



## INFORMACION Y CONTROL DE PUBLICACIONES, S.A.

Velázquez, 46, 1º Drcha - Tel. 91 435 00 32 Fax 91 435 96 05 - 28001 - MADRID  
Av. Diagonal 497, 5a planta - Tel 93 439 24 18 Fax 93 419 25 34 - 08029 - BARCELONA

**Título:** PONTEVEDRAVIVA.COM  
**URL Primaria:** http://pontevedraviva.com  
**Editor:** Virtual Vedra Comunicación, S.L.  
**Domicilio:** Benito Corbal, 53 - 4ºC  
**Ciudad:** 36001 PONTEVEDRA  
**Teléfono:**  
**Fax:**  
**E-mail:**  
**Clasificación:** Noticias e Información  
**Sub-Clasificación:** Noticias globales y actualidad



### 1. Cifras totales y promedios (Nacional e Internacional)

MES - AÑO	NAVEGADORES UNICOS	VISITAS	PAGINAS
Febrero - 2023	156.915	437.917	923.223
<b>PROMEDIO DIARIO</b>	<b>11.819</b>	<b>15.640</b>	<b>32.972</b>
<b>PROMEDIO LUNES-VIERNES</b>	12.193	16.161	34.548
<b>PROMEDIO SABADO-DOMINGO</b>	10.885	14.337	29.032
<b>PAGINAS / VISITAS</b>	2,11		
<b>DURACION MEDIA VISITAS</b>	0:01:52		
<b>DURACION MEDIA PAGINAS</b>	0:01:41		

### 2. Secciones (Nacional e Internacional)

	PAGINAS	%
<b>HOME</b>	314.254	34.04 %
<b>RESTO</b>	608.969	65.96 %

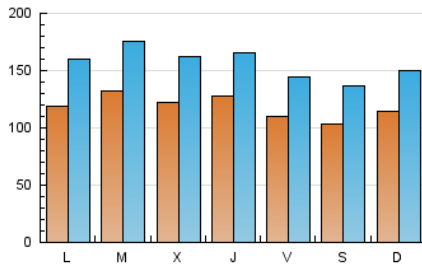
### 3. Por día del mes (Nacional e Internacional)

Día	N. únicos	Visitas	Páginas	Día	N. únicos	Visitas	Páginas	Día	N. únicos	Visitas	Páginas
<b>1</b>	10.915	14.606	31.928	<b>11</b>	11.761	15.245	30.550	<b>21</b>	11.752	15.517	33.707
<b>2</b>	17.960	22.574	41.383	<b>12</b>	11.906	15.233	30.275	<b>22</b>	12.208	16.181	34.209
<b>3</b>	11.894	15.294	31.269	<b>13</b>	14.709	19.526	42.121	<b>23</b>	10.969	14.668	30.479
<b>4</b>	9.960	12.947	25.862	<b>14</b>	11.477	15.253	35.404	<b>24</b>	11.044	14.755	32.145
<b>5</b>	10.165	13.292	25.608	<b>15</b>	13.140	17.496	37.925	<b>25</b>	10.350	13.753	28.317
<b>6</b>	9.586	13.171	30.445	<b>16</b>	10.185	13.833	30.564	<b>26</b>	10.254	13.843	28.874
<b>7</b>	17.231	23.189	50.432	<b>17</b>	9.705	13.072	28.621	<b>27</b>	11.042	15.009	32.942
<b>8</b>	12.657	16.687	35.489	<b>18</b>	9.425	12.800	26.907	<b>28</b>	12.252	16.227	34.182
<b>9</b>	11.804	15.291	32.687	<b>19</b>	13.258	17.581	35.861				
<b>10</b>	11.285	14.685	30.509	<b>20</b>	12.036	16.189	34.528				

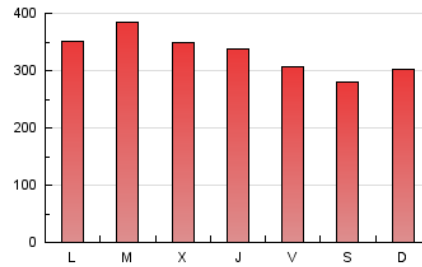
#### 4. Gráficas (Nacional e Internacional)

##### 4.1 Por día de la semana (promedio)

N. únicos / Visitas (x 100)

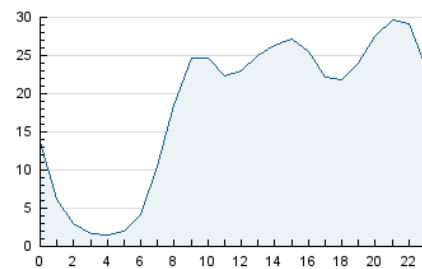


Páginas (x 100)

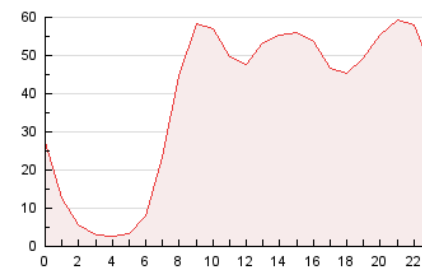


##### 4.2 Por franja horaria (promedio)

Visitas\_ (x 1000)

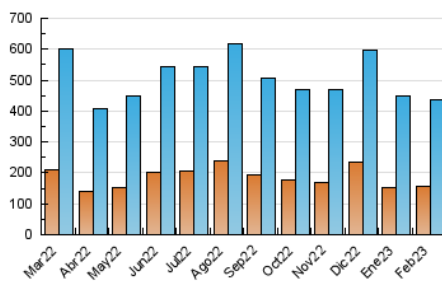


Páginas (x 1000)

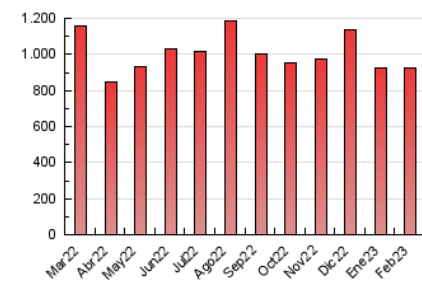


##### 4.3 Por meses

N. únicos / Visitas (x 1000)



Páginas (x 1000)





## INFORMACION Y CONTROL DE PUBLICACIONES, S.A.

Velázquez, 46, 1ª Drcha - Tel. 91 435 00 32 Fax 91 435 96 05 - 28001 - MADRID  
Av. Diagonal 497, 5a planta - Tel 93 439 24 18 Fax 93 419 25 34 - 08029 - BARCELONA

### Anexo - Tráfico Nacional

**Título:** PONTEVEDRAVIVA.COM  
**URL Primaria:** http://pontevedraviva.com  
**Editor:** Virtual Vedra Comunicación, S.L.  
**Domicilio:** Benito Corbal, 53 - 4ºC  
**Ciudad:** 36001 PONTEVEDRA  
**Teléfono:**  
**Fax:**  
**E-mail:**  
**Clasificación:** Noticias e Información  
**Sub-Clasificación:** Noticias globales y actualidad



#### 1. Cifras totales y promedios (Nacional)

MES - AÑO	NAVEGADORES UNICOS	VISITAS	PAGINAS
Febrero - 2023	152.291	431.242	912.552
<b>PROMEDIO DIARIO</b>	<b>11.593</b>	<b>15.402</b>	<b>32.591</b>
<b>PROMEDIO LUNES-VIERNES</b>	11.957	15.918	34.156
<b>PROMEDIO SABADO-DOMINGO</b>	10.682	14.111	28.680
<b>PAGINAS / VISITAS</b>	2,12		
<b>DURACION MEDIA VISITAS</b>	0:01:53		
<b>DURACION MEDIA PAGINAS</b>	0:01:41		

#### 2. Secciones (Nacional)

	PAGINAS	%
<b>HOME</b>	312.032	34.19 %
<b>RESTO</b>	600.520	65.81 %

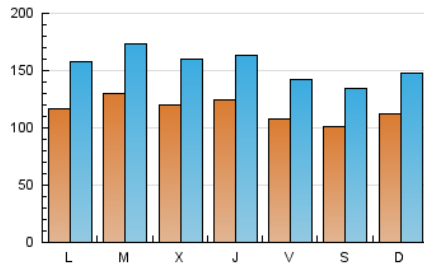
#### 3. Por día del mes (Nacional)

Día	N. únicos	Visitas	Páginas	Día	N. únicos	Visitas	Páginas	Día	N. únicos	Visitas	Páginas
1	10.665	14.370	31.563	11	11.554	15.027	30.268	21	11.487	15.273	33.321
2	17.614	22.241	40.813	12	11.696	14.998	29.910	22	11.945	15.912	33.732
3	11.657	15.044	30.882	13	14.420	19.292	41.753	23	10.806	14.466	30.152
4	9.746	12.717	25.518	14	11.279	15.046	35.114	24	10.787	14.488	31.775
5	9.991	13.105	25.304	15	12.905	17.238	37.526	25	10.107	13.484	27.896
6	9.395	12.979	30.116	16	9.986	13.640	30.280	26	10.057	13.634	28.497
7	17.005	22.874	49.961	17	9.500	12.853	28.193	27	10.843	14.774	32.529
8	12.357	16.402	35.005	18	9.227	12.580	26.552	28	12.018	16.014	33.889
9	11.531	15.055	32.269	19	13.077	17.343	35.497				
10	11.075	14.446	30.111	20	11.871	15.947	34.126				

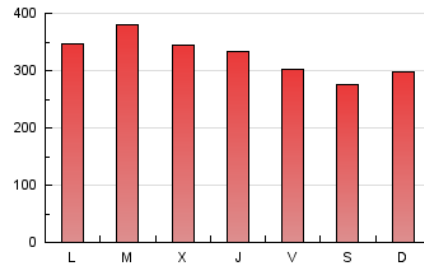
## 4. Gráficas (Nacional)

### 4.1 Por día de la semana (promedio)

N. únicos / Visitas (x 100)

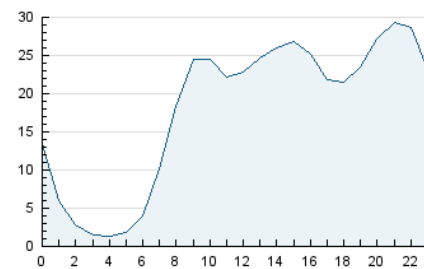


Páginas (x 100)

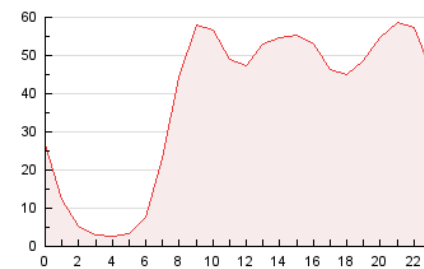


### 4.2 Por franja horaria (promedio)

Visitas\_ (x 1000)

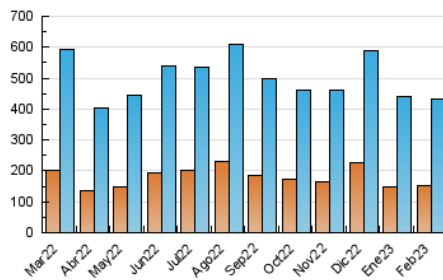


Páginas (x 1000)

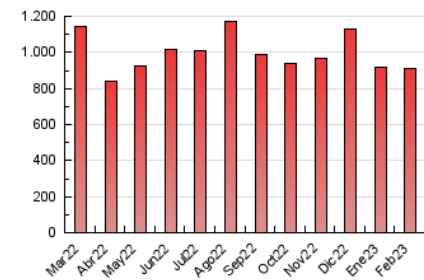


### 4.3 Por meses

N. únicos / Visitas (x 1000)



Páginas (x 1000)



## 5. Observaciones

Este Medio Electrónico de Comunicación ha sido medido por la herramienta Google Analytics de Google (Universal Analytics)

## 6. Definiciones básicas (Para más información ver Normas Técnicas para el Control de los Medios Electrónicos de Comunicación)

### Página Vista:

Conjunto de ficheros enviado a un usuario como resultado de una petición del mismo recibida por el servidor. Cuando la página está formada por varios marcos (frames), el conjunto de los mismos tendrá, a efectos de cómputo, la consideración de una página unitaria.

### Visita:

Una secuencia ininterrumpida de páginas servidas a un usuario válido. Si dicho usuario no realiza peticiones de páginas en un periodo de tiempo (30 min) la siguiente petición constituirá el inicio de una nueva visita.

### Navegador Único:

Total de combinaciones únicas de una dirección IP y un identificador adicional. Los medios pueden utilizar cookies o el Identificador de Alta de registro.

### Duración Página Vista:

Tiempo acumulado en segundos de todas las páginas vistas (en visitas de dos o más páginas vistas), dividido por el número total de páginas vistas.

### Duración Visita:

Tiempo en segundos de todas las visitas de dos o más páginas vistas, dividido por el número total de visitas de dos o más páginas vistas.

### Tráfico nacional:

Audiencia/difusión correspondiente a España medida en base a los datos de las direcciones IP registradas por el sistema de medición.

## 7. Opinión

De OJDinteractiva, la división de INFORMACIÓN Y CONTROL DE PUBLICACIONES S.A.:

Hemos examinado la información facilitada por el editor del medio electrónico para el periodo que comprende la presente certificación.

Nuestro examen se ha realizado de acuerdo con las normas y procedimientos establecidos en las Normas Técnicas para el Control de los Medios Electrónicos de Comunicación.

En nuestra opinión, la presente acta presenta razonablemente la difusión/audiencia registrada por este medio electrónico.

### ADVERTENCIA:

El trabajo de OJDinteractiva, la división de INFORMACIÓN Y CONTROL DE PUBLICACIONES S.A (INTROL) se limita a la realización de pruebas para la revisión de los datos de recuento suministrados por el editor con la finalidad de expresar una opinión sobre la razonabilidad de dichos datos de acuerdo con las Normas Técnicas para el control de los MEC.

Por tanto, INTROL no acepta responsabilidad alguna por las inexactitudes o errores que puedan existir en los datos de recuento. Tampoco acepta ninguna responsabilidad por la falsedad en los datos de recuento recibidos del editor, ni por otros datos de medición que no están incluidos en el análisis.

Marzo - 2023

OJDinteractiva