



## INFORMACION Y CONTROL DE PUBLICACIONES, S.A.

Velázquez, 46, 1ª Drcha - Tel. 91 435 00 32 Fax 91 435 96 05 - 28001 - MADRID  
Av. Diagonal 497, 5a planta - Tel 93 439 24 18 Fax 93 419 25 34 - 08029 - BARCELONA

**Título:** PONTEVEDRAVIVA.COM  
**URL Primaria:** https://pontevedraviva.com  
**Editor:** Virtual Vedra Comunicación, S.L.  
**Domicilio:** Benito Corbal, 53 - 4ºC  
**Ciudad:** 36001 PONTEVEDRA  
**Teléfono:**  
**Fax:**  
**E-mail:**  
**Clasificación:** Noticias e Información  
**Sub-Clasificación:** Noticias globales y actualidad



### 1. Cifras totales y promedios (Nacional e Internacional)

MES - AÑO	NAVEGADORES UNICOS	VISITAS	PAGINAS
Enero - 2026	215.999	492.553	2.337.333
<b>PROMEDIO DIARIO</b>	<b>12.551</b>	<b>15.748</b>	<b>75.398</b>
<b>PROMEDIO LUNES-VIERNES</b>	12.331	15.541	63.984
<b>PROMEDIO SABADO-DOMINGO</b>	13.087	16.253	103.299
<b>PAGINAS / VISITAS</b>	4,79		
<b>DURACION MEDIA VISITAS</b>	0:01:56		
<b>TIEMPO INTERACCIÓN MEDIO</b>	0:01:53		

### 2. Secciones (Nacional e Internacional)

	PAGINAS	%
<b>HOME</b>	110.767	4.74 %
<b>RESTO</b>	2.226.566	95.26 %

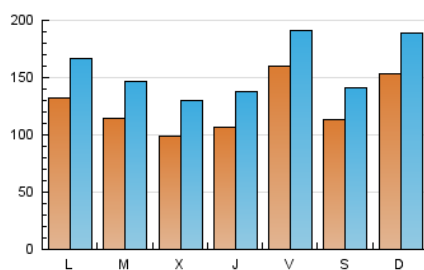
### 3. Por día del mes (Nacional e Internacional)

Día	N. únicos	Visitas	Páginas	Día	N. únicos	Visitas	Páginas	Día	N. únicos	Visitas	Páginas
1	9.268	12.088	159.932	11	20.157	23.922	35.340	21	6.810	9.467	48.564
2	9.206	12.127	74.776	12	11.369	14.554	25.121	22	9.881	13.094	31.717
3	9.487	12.739	57.829	13	8.966	11.767	22.409	23	12.369	16.099	52.800
4	13.097	16.851	61.924	14	9.236	12.321	23.784	24	13.298	16.868	244.864
5	10.738	14.234	83.097	15	10.008	12.834	35.876	25	20.697	25.284	416.684
6	8.377	11.143	86.585	16	7.986	10.293	35.551	26	23.236	27.671	291.322
7	8.058	11.016	48.507	17	8.823	11.475	25.430	27	20.889	25.546	80.932
8	9.989	13.206	37.923	18	7.379	9.448	32.829	28	15.365	19.224	47.887
9	10.760	13.159	26.490	19	7.622	10.042	26.118	29	13.960	17.626	39.039
10	13.148	15.627	25.522	20	7.439	10.263	61.366	30	39.758	44.122	67.847
								31	11.693	14.064	29.268

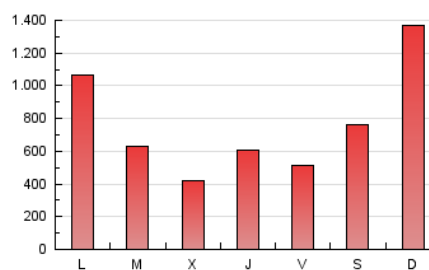
#### 4. Gráficas (Nacional e Internacional)

##### 4.1 Por día de la semana (promedio)

N. únicos / Visitas (x 100)

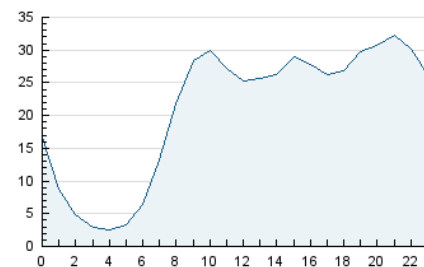


Páginas (x 100)

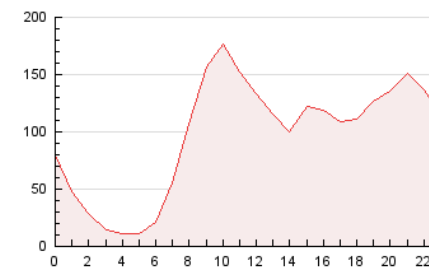


##### 4.2 Por franja horaria (promedio)

Visitas\_ (x 1000)

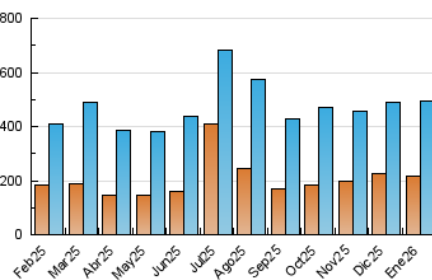


Páginas (x 1000)

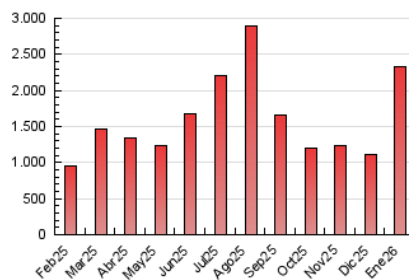


##### 4.3 Por meses

N. únicos / Visitas (x 1000)



Páginas (x 1000)





## INFORMACION Y CONTROL DE PUBLICACIONES, S.A.

Velázquez, 46, 1ª Drcha - Tel. 91 435 00 32 Fax 91 435 96 05 - 28001 - MADRID  
Av. Diagonal 497, 5a planta - Tel 93 439 24 18 Fax 93 419 25 34 - 08029 - BARCELONA

### Anexo - Tráfico Nacional

**Título:** PONTEVEDRAVIVA.COM  
**URL Primaria:** https://pontevedraviva.com  
**Editor:** Virtual Vedra Comunicación, S.L.  
**Domicilio:** Benito Corbal, 53 - 4ºC  
**Ciudad:** 36001 PONTEVEDRA  
**Teléfono:**  
**Fax:**  
**E-mail:**  
**Clasificación:** Noticias e Información  
**Sub-Clasificación:** Noticias globales y actualidad



#### 1. Cifras totales y promedios (Nacional)

MES - AÑO	NAVEGADORES UNICOS	VISITAS	PAGINAS
Enero - 2026	210.340	484.232	2.316.949
<b>PROMEDIO DIARIO</b>	<b>12.327</b>	<b>15.501</b>	<b>74.740</b>
<b>PROMEDIO LUNES-VIERNES</b>	12.096	15.271	63.335
<b>PROMEDIO SABADO-DOMINGO</b>	12.892	16.063	102.621
<b>PAGINAS / VISITAS</b>	4,82		
<b>DURACION MEDIA VISITAS</b>	0:01:57		
<b>TIEMPO INTERACCIÓN MEDIO</b>	0:01:55		

#### 2. Secciones (Nacional)

	PAGINAS	%
<b>HOME</b>	109.675	4.73 %
<b>RESTO</b>	2.207.274	95.27 %

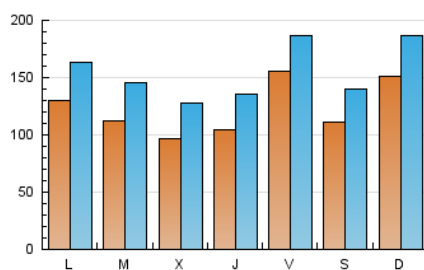
#### 3. Por día del mes (Nacional)

Día	N. únicos	Visitas	Páginas	Día	N. únicos	Visitas	Páginas	Día	N. únicos	Visitas	Páginas
1	9.078	11.909	159.124	11	19.803	23.590	34.814	21	6.692	9.321	48.127
2	8.985	11.829	74.020	12	11.164	14.260	24.804	22	9.721	12.926	31.410
3	9.368	12.583	57.333	13	8.790	11.617	21.871	23	12.198	15.864	52.258
4	13.000	16.728	61.530	14	9.028	12.166	23.479	24	13.125	16.668	243.409
5	10.587	14.026	82.725	15	9.808	12.615	35.510	25	20.471	25.057	414.822
6	8.289	11.022	84.753	16	7.826	10.118	35.151	26	23.005	27.362	289.031
7	7.963	10.925	48.162	17	8.641	11.326	25.134	27	20.648	25.406	80.453
8	9.804	12.960	37.491	18	7.252	9.319	32.489	28	15.162	18.911	47.488
9	10.570	12.875	26.049	19	7.448	9.860	25.827	29	13.816	17.404	38.657
10	12.851	15.386	25.103	20	7.296	10.083	60.832	30	38.227	42.495	66.137
								31	11.519	13.911	28.956

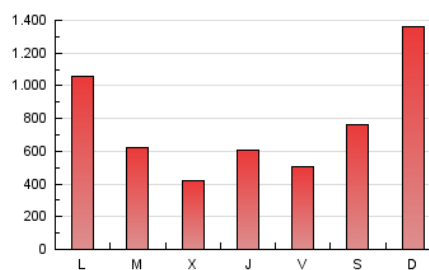
#### 4. Gráficas (Nacional)

##### 4.1 Por día de la semana (promedio)

N. únicos / Visitas (x 100)

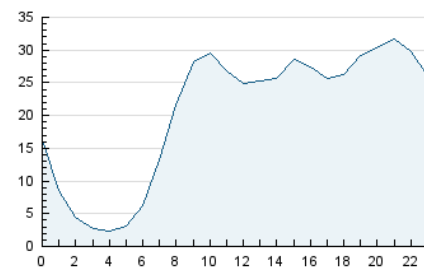


Páginas (x 100)

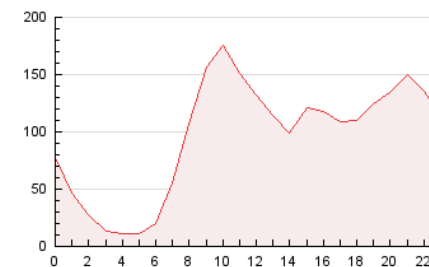


##### 4.2 Por franja horaria (promedio)

Visitas\_ (x 1000)

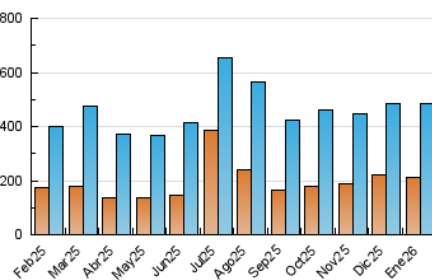


Páginas (x 1000)

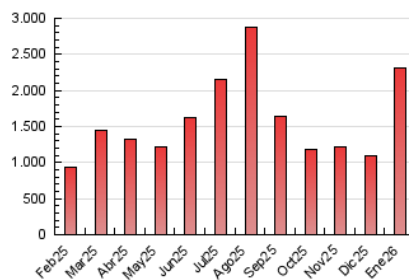


##### 4.3 Por meses

N. únicos / Visitas (x 1000)



Páginas (x 1000)



## 5. Observaciones

Este Medio Electrónico de Comunicación ha sido medido por la herramienta Google Analytics de Google (GA4).

## 6. Definiciones básicas (Para más información ver Normas Técnicas para el Control de los Medios Electrónicos de Comunicación)

### Página Vista:

Conjunto de ficheros enviado a un usuario como resultado de una petición del mismo recibida por el servidor. Cuando la página está formada por varios marcos (frames), el conjunto de los mismos tendrá, a efectos de cómputo, la consideración de una página unitaria.

### Visita:

Una secuencia ininterrumpida de páginas servidas a un usuario válido. Si dicho usuario no realiza peticiones de páginas en un periodo de tiempo (30 min) la siguiente petición constituirá el inicio de una nueva visita.

### Navegador Único:

Total de combinaciones únicas de una dirección IP y un identificador adicional. Los medios pueden utilizar cookies o el Identificador de Alta de registro.

### Duración Página Vista:

Tiempo acumulado en segundos de todas las páginas vistas (en visitas de dos o más páginas vistas), dividido por el número total de páginas vistas.

### Duración Visita:

Tiempo en segundos de todas las visitas de dos o más páginas vistas, dividido por el número total de visitas de dos o más páginas vistas.

### Tráfico nacional:

Audiencia/difusión correspondiente a España medida en base a los datos de las direcciones IP registradas por el sistema de medición.

## 7. Opinión

De OJDinteractiva, la división de INFORMACIÓN Y CONTROL DE PUBLICACIONES S.A.:

Hemos examinado la información facilitada por el editor del medio electrónico para el periodo que comprende la presente certificación.

Nuestro examen se ha realizado de acuerdo con las normas y procedimientos establecidos en las Normas Técnicas para el Control de los Medios Electrónicos de Comunicación.

En nuestra opinión, la presente acta presenta razonablemente la difusión/audiencia registrada por este medio electrónico.

### ADVERTENCIA:

El trabajo de OJDinteractiva, la división de INFORMACIÓN Y CONTROL DE PUBLICACIONES S.A (INTROL) se limita a la realización de pruebas para la revisión de los datos de recuento suministrados por el editor con la finalidad de expresar una opinión sobre la razonabilidad de dichos datos de acuerdo con las Normas Técnicas para el control de los MEC.

Por tanto, INTROL no acepta responsabilidad alguna por las inexactitudes o errores que puedan existir en los datos de recuento. Tampoco acepta ninguna responsabilidad por la falsedad en los datos de recuento recibidos del editor, ni por otros datos de medición que no están incluidos en el análisis.

Febrero - 2026

OJDinteractiva