



## INFORMACION Y CONTROL DE PUBLICACIONES, S.A.

Velázquez, 46, 1ª Drcha - Tel. 91 435 00 32 Fax 91 435 96 05 - 28001 - MADRID  
 Av. Diagonal 497, 5a planta - Tel 93 439 24 18 Fax 93 419 25 34 - 08029 - BARCELONA

**Título:** CEUTADEPORTIVA.COM  
**URL Primaria:** https://ceutadeportiva.com  
**Editor:** Ceuta Deportiva, S.L.  
**Domicilio:** Calle Simoa 14 - P2 - 6º C  
**Ciudad:** 51001 CEUTA  
**Teléfono:**  
**Fax:**  
**E-mail:**  
**Clasificación:** Noticias e Información  
**Sub-Clasificación:** Noticias deportivas y actualidad

### 1. Cifras totales y promedios (Nacional e Internacional)

MES - AÑO	NAVEGADORES UNICOS	VISITAS	PAGINAS
Marzo - 2026	6.695	26.066	52.791
<b>PROMEDIO DIARIO</b>	<b>562</b>	<b>853</b>	<b>1.705</b>
<b>PROMEDIO LUNES-VIERNES</b>	525	777	1.484
<b>PROMEDIO SABADO-DOMINGO</b>	650	1.038	2.245
<b>PAGINAS / VISITAS</b>	2,00		
<b>DURACION MEDIA VISITAS</b>	0:02:47		
<b>TIEMPO INTERACCIÓN MEDIO</b>	0:04:16		

### 2. Secciones (Nacional e Internacional)

	PAGINAS	%
<b>HOME</b>	22.173	41.95 %
<b>RESTO</b>	30.678	58.05 %

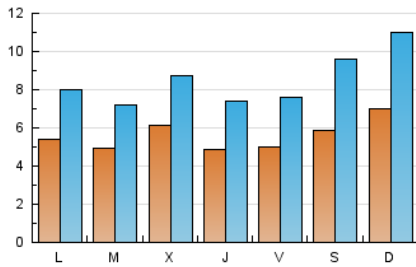
### 3. Por día del mes (Nacional e Internacional)

Día	N. únicos	Visitas	Páginas	Día	N. únicos	Visitas	Páginas	Día	N. únicos	Visitas	Páginas
<b>1</b>	610	1.082	2.509	<b>11</b>	940	1.269	2.096	<b>21</b>	538	939	2.183
<b>2</b>	482	778	1.723	<b>12</b>	552	805	1.551	<b>22</b>	566	911	1.963
<b>3</b>	469	708	1.405	<b>13</b>	508	785	1.597	<b>23</b>	465	714	1.393
<b>4</b>	648	936	1.653	<b>14</b>	529	858	1.746	<b>24</b>	445	666	1.289
<b>5</b>	533	777	1.549	<b>15</b>	535	908	2.064	<b>25</b>	457	699	1.254
<b>6</b>	547	837	1.660	<b>16</b>	398	615	1.298	<b>26</b>	497	759	1.453
<b>7</b>	706	1.061	2.233	<b>17</b>	451	668	1.204	<b>27</b>	555	822	1.570
<b>8</b>	1.217	1.738	3.308	<b>18</b>	402	587	1.032	<b>28</b>	581	974	2.228
<b>9</b>	651	901	1.650	<b>19</b>	366	611	1.144	<b>29</b>	571	875	1.975
<b>10</b>	468	683	1.229	<b>20</b>	381	594	1.219	<b>30</b>	697	987	1.950
								<b>31</b>	642	887	1.723

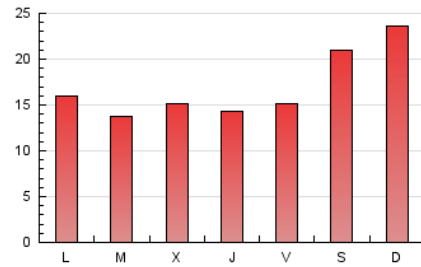
4. Gráficas (Nacional e Internacional)

4.1 Por día de la semana (promedio)

N. únicos / Visitas (x 100)

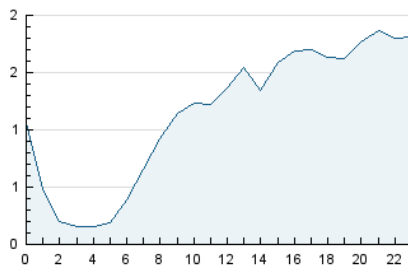


Páginas (x 100)

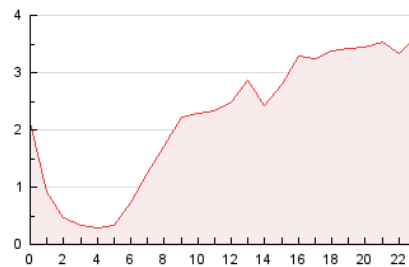


4.2 Por franja horaria (promedio)

Visitas\_ (x 1000)

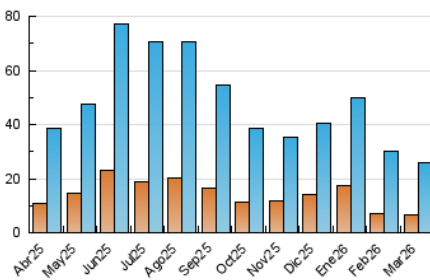


Páginas (x 1000)

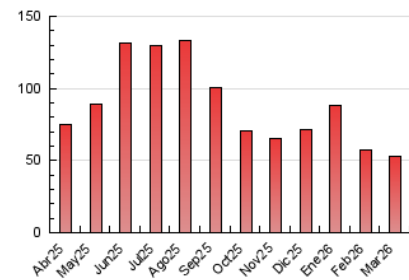


4.3 Por meses

N. únicos / Visitas (x 1000)



Páginas (x 1000)





## INFORMACION Y CONTROL DE PUBLICACIONES, S.A.

Velázquez, 46, 1ª Drcha - Tel. 91 435 00 32 Fax 91 435 96 05 - 28001 - MADRID  
Av. Diagonal 497, 5a planta - Tel 93 439 24 18 Fax 93 419 25 34 - 08029 - BARCELONA

### Anexo - Tráfico Nacional

**Título:** CEUTADEPORTIVA.COM  
**URL Primaria:** https://ceutadeportiva.com  
**Editor:** Ceuta Deportiva, S.L.  
**Domicilio:** Calle Simoa 14 - P2 - 6º C  
**Ciudad:** 51001 CEUTA  
**Teléfono:**  
**Fax:**  
**E-mail:**  
**Clasificación:** Noticias e Información  
**Sub-Clasificación:** Noticias deportivas y actualidad

#### 1. Cifras totales y promedios (Nacional)

MES - AÑO	NAVEGADORES UNICOS	VISITAS	PAGINAS
Marzo - 2026	6.586	25.556	51.786
<b>PROMEDIO DIARIO</b>	<b>550</b>	<b>834</b>	<b>1.671</b>
<b>PROMEDIO LUNES-VIERNES</b>	515	761	1.455
<b>PROMEDIO SABADO-DOMINGO</b>	637	1.015	2.197
<b>PAGINAS / VISITAS</b>	2,00		
<b>DURACION MEDIA VISITAS</b>	0:02:47		
<b>TIEMPO INTERACCIÓN MEDIO</b>	0:04:15		

#### 2. Secciones (Nacional)

	PAGINAS	%
<b>HOME</b>	21.698	41.90 %
<b>RESTO</b>	30.088	58.10 %

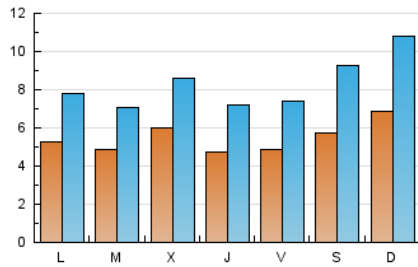
#### 3. Por día del mes (Nacional)

Día	N. únicos	Visitas	Páginas	Día	N. únicos	Visitas	Páginas	Día	N. únicos	Visitas	Páginas
<b>1</b>	602	1.069	2.482	<b>11</b>	922	1.248	2.065	<b>21</b>	524	914	2.147
<b>2</b>	470	755	1.684	<b>12</b>	543	791	1.520	<b>22</b>	555	890	1.920
<b>3</b>	460	693	1.376	<b>13</b>	502	772	1.574	<b>23</b>	455	698	1.370
<b>4</b>	640	925	1.633	<b>14</b>	514	827	1.678	<b>24</b>	434	652	1.270
<b>5</b>	520	755	1.504	<b>15</b>	520	887	2.019	<b>25</b>	446	687	1.237
<b>6</b>	538	819	1.622	<b>16</b>	390	603	1.278	<b>26</b>	483	738	1.415
<b>7</b>	688	1.034	2.178	<b>17</b>	441	654	1.180	<b>27</b>	540	792	1.524
<b>8</b>	1.199	1.710	3.260	<b>18</b>	393	573	1.005	<b>28</b>	572	945	2.159
<b>9</b>	642	887	1.626	<b>19</b>	359	601	1.124	<b>29</b>	559	856	1.928
<b>10</b>	456	664	1.193	<b>20</b>	374	584	1.200	<b>30</b>	683	969	1.916
								<b>31</b>	635	874	1.699

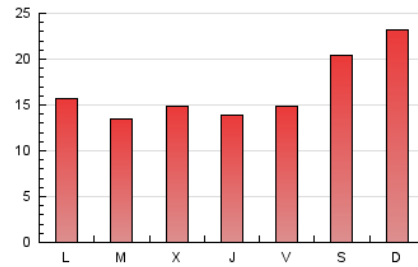
## 4. Gráficas (Nacional)

### 4.1 Por día de la semana (promedio)

N. únicos / Visitas (x 100)

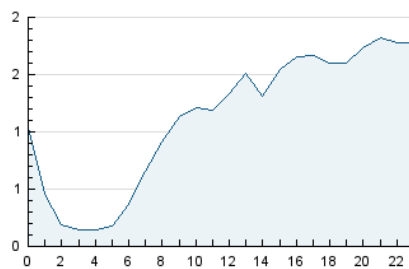


Páginas (x 100)

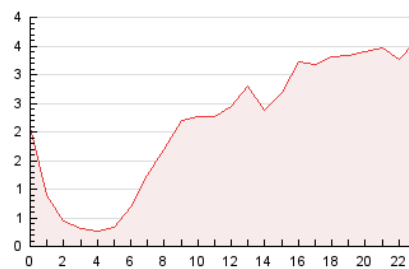


### 4.2 Por franja horaria (promedio)

Visitas\_ (x 1000)

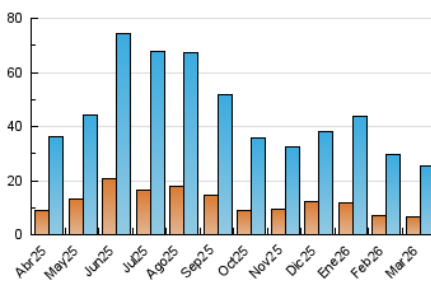


Páginas (x 1000)

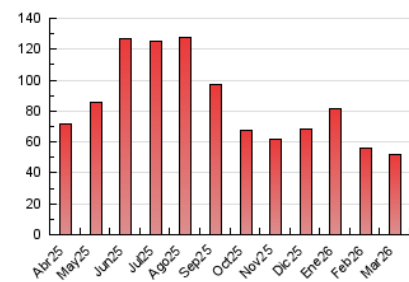


### 4.3 Por meses

N. únicos / Visitas (x 1000)



Páginas (x 1000)



## 5. Observaciones

Este Medio Electrónico de Comunicación ha sido medido por la herramienta Google Analytics de Google (GA4).

## 6. Definiciones básicas (Para más información ver Normas Técnicas para el Control de los Medios Electrónicos de Comunicación)

### Página Vista:

Conjunto de ficheros enviado a un usuario como resultado de una petición del mismo recibida por el servidor. Cuando la página está formada por varios marcos (frames), el conjunto de los mismos tendrá, a efectos de cómputo, la consideración de una página unitaria.

### Visita:

Una secuencia ininterrumpida de páginas servidas a un usuario válido. Si dicho usuario no realiza peticiones de páginas en un periodo de tiempo (30 min) la siguiente petición constituirá el inicio de una nueva visita.

### Navegador Único:

Total de combinaciones únicas de una dirección IP y un identificador adicional. Los medios pueden utilizar cookies o el Identificador de Alta de registro.

### Duración Página Vista:

Tiempo acumulado en segundos de todas las páginas vistas (en visitas de dos o más páginas vistas), dividido por el número total de páginas vistas.

### Duración Visita:

Tiempo en segundos de todas las visitas de dos o más páginas vistas, dividido por el número total de visitas de dos o más páginas vistas.

### Tráfico nacional:

Audiencia/difusión correspondiente a España medida en base a los datos de las direcciones IP registradas por el sistema de medición.

## 7. Opinión

De OJDinteractiva, la división de INFORMACIÓN Y CONTROL DE PUBLICACIONES S.A.:

Hemos examinado la información facilitada por el editor del medio electrónico para el periodo que comprende la presente certificación.

Nuestro examen se ha realizado de acuerdo con las normas y procedimientos establecidos en las Normas Técnicas para el Control de los Medios Electrónicos de Comunicación.

En nuestra opinión, la presente acta presenta razonablemente la difusión/audiencia registrada por este medio electrónico.

### ADVERTENCIA:

El trabajo de OJDinteractiva, la división de INFORMACIÓN Y CONTROL DE PUBLICACIONES S.A (INTROL) se limita a la realización de pruebas para la revisión de los datos de recuento suministrados por el editor con la finalidad de expresar una opinión sobre la razonabilidad de dichos datos de acuerdo con las Normas Técnicas para el control de los MEC.

Por tanto, INTROL no acepta responsabilidad alguna por las inexactitudes o errores que puedan existir en los datos de recuento. Tampoco acepta ninguna responsabilidad por la falsedad en los datos de recuento recibidos del editor, ni por otros datos de medición que no están incluidos en el análisis.

Abril - 2026

OJDinteractiva