



## INFORMACION Y CONTROL DE PUBLICACIONES, S.A.

Velázquez, 46, 1º Drcha - Tel. 91 435 00 32 Fax 91 435 96 05 - 28001 - MADRID  
Av. Diagonal 497, 5a planta - Tel 93 439 24 18 Fax 93 419 25 34 - 08029 - BARCELONA

**Título:** CEUTAACTUALIDAD.COM  
**URL Primaria:** http://www.ceutaactualidad.com  
**Editor:** Ceuta Actualidad, S.L.  
**Domicilio:** Calle Cervantes, 14 - Galería la Riojana local 36  
**Ciudad:** 51001 CEUTA  
**Teléfono:**  
**Fax:**  
**E-mail:**  
**Clasificación:** Noticias e Información  
**Sub-Clasificación:** Noticias globales y actualidad



### 1. Cifras totales y promedios (Nacional e Internacional)

MES - AÑO	NAVEGADORES UNICOS	VISITAS	PAGINAS
Diciembre - 2021	61.090	137.247	227.765
<b>PROMEDIO DIARIO</b>	<b>3.672</b>	<b>4.427</b>	<b>7.347</b>
<b>PROMEDIO LUNES-VIERNES</b>	3.802	4.585	7.610
<b>PROMEDIO SABADO-DOMINGO</b>	3.298	3.974	6.592
<b>PAGINAS / VISITAS</b>	1,66		
<b>DURACION MEDIA VISITAS</b>	0:03:12		
<b>DURACION MEDIA PAGINAS</b>	0:04:52		

### 2. Secciones (Nacional e Internacional)

	PAGINAS	%
<b>HOME</b>	41.330	18.15 %
<b>RESTO</b>	186.435	81.85 %

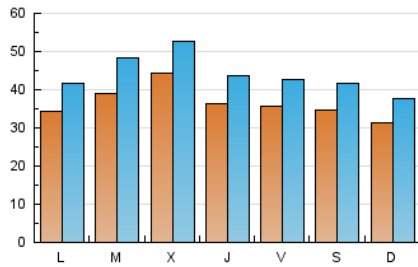
### 3. Por día del mes (Nacional e Internacional)

Día	N. únicos	Visitas	Páginas	Día	N. únicos	Visitas	Páginas	Día	N. únicos	Visitas	Páginas
1	3.658	4.362	7.828	11	4.684	5.576	9.033	21	3.736	4.707	7.765
2	3.292	3.946	7.402	12	3.878	4.716	8.166	22	3.533	4.482	7.533
3	3.067	3.554	5.751	13	3.976	4.744	7.680	23	2.840	3.467	5.803
4	2.691	3.175	5.653	14	4.088	5.064	8.552	24	2.589	3.169	4.832
5	2.176	2.521	4.707	15	4.188	5.163	9.034	25	2.506	3.075	4.950
6	2.509	2.921	4.922	16	4.466	5.534	9.575	26	3.057	3.681	6.083
7	3.108	3.600	6.272	17	4.469	5.701	9.230	27	3.523	4.374	7.325
8	6.721	7.396	10.849	18	4.001	4.866	7.598	28	4.710	5.905	9.957
9	4.047	4.590	7.714	19	3.388	4.185	6.544	29	4.033	4.929	8.124
10	5.005	5.726	9.447	20	3.774	4.663	7.550	30	3.480	4.281	6.868
								31	2.629	3.174	5.018

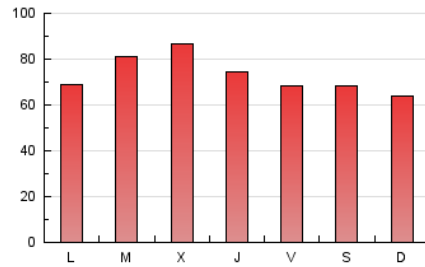
4. Gráficas (Nacional e Internacional)

4.1 Por día de la semana (promedio)

N. únicos / Visitas (x 100)

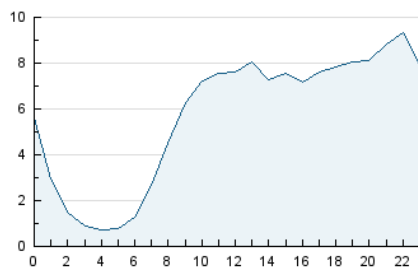


Páginas (x 100)

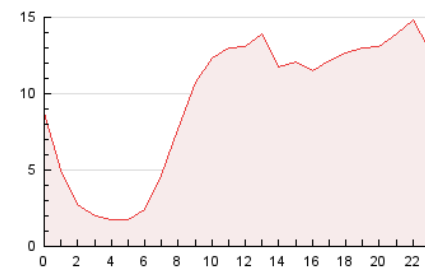


4.2 Por franja horaria (promedio)

Visitas (x 1000)

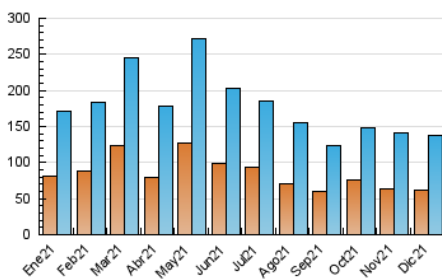


Páginas (x 1000)

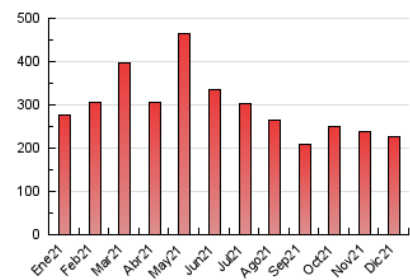


4.3 Por meses

N. únicos / Visitas (x 1000)



Páginas (x 1000)





## INFORMACION Y CONTROL DE PUBLICACIONES, S.A.

Velázquez, 46, 1º Drcha - Tel. 91 435 00 32 Fax 91 435 96 05 - 28001 - MADRID  
Av. Diagonal 497, 5a planta - Tel 93 439 24 18 Fax 93 419 25 34 - 08029 - BARCELONA

### Anexo - Tráfico Nacional

**Título:** CEUTAACTUALIDAD.COM  
**URL Primaria:** http://www.ceutaactualidad.com  
**Editor:** Ceuta Actualidad, S.L.  
**Domicilio:** Calle Cervantes, 14 - Galería la Riojana local 36  
**Ciudad:** 51001 CEUTA  
**Teléfono:**  
**Fax:**  
**E-mail:**  
**Clasificación:** Noticias e Información  
**Sub-Clasificación:** Noticias globales y actualidad



#### 1. Cifras totales y promedios (Nacional)

MES - AÑO	NAVEGADORES UNICOS	VISITAS	PAGINAS
Diciembre - 2021	52.300	125.826	210.463
<b>PROMEDIO DIARIO</b>	<b>3.330</b>	<b>4.059</b>	<b>6.789</b>
<b>PROMEDIO LUNES-VIERNES</b>	<b>3.444</b>	<b>4.200</b>	<b>7.031</b>
<b>PROMEDIO SABADO-DOMINGO</b>	<b>3.001</b>	<b>3.652</b>	<b>6.094</b>
<b>PAGINAS / VISITAS</b>	<b>1,67</b>		
<b>DURACION MEDIA VISITAS</b>	<b>0:03:14</b>		
<b>DURACION MEDIA PAGINAS</b>	<b>0:04:48</b>		

#### 2. Secciones (Nacional)

	PAGINAS	%
<b>HOME</b>	40.017	19.01 %
<b>RESTO</b>	170.446	80.99 %

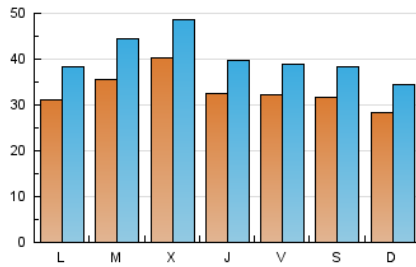
#### 3. Por día del mes (Nacional)

Día	N. únicos	Visitas	Páginas	Día	N. únicos	Visitas	Páginas	Día	N. únicos	Visitas	Páginas
1	3.243	3.922	7.139	11	4.284	5.143	8.393	21	3.397	4.350	7.273
2	2.955	3.588	6.696	12	3.508	4.319	7.626	22	3.250	4.171	7.038
3	2.756	3.226	5.150	13	3.565	4.305	7.033	23	2.611	3.224	5.469
4	2.441	2.913	5.162	14	3.704	4.651	7.972	24	2.329	2.884	4.436
5	1.920	2.241	4.169	15	3.826	4.771	8.450	25	2.297	2.845	4.579
6	2.244	2.644	4.488	16	4.006	5.024	8.897	26	2.830	3.426	5.745
7	2.763	3.227	5.665	17	4.066	5.264	8.626	27	3.192	4.017	6.803
8	6.235	6.873	10.067	18	3.653	4.486	7.039	28	4.347	5.507	9.308
9	3.533	4.035	6.943	19	3.075	3.843	6.042	29	3.641	4.508	7.479
10	4.527	5.212	8.725	20	3.495	4.366	7.132	30	3.160	3.942	6.292
								31	2.378	2.899	4.627

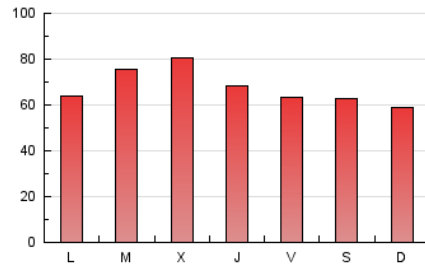
#### 4. Gráficas (Nacional)

##### 4.1 Por día de la semana (promedio)

N. únicos / Visitas (x 100)



Páginas (x 100)

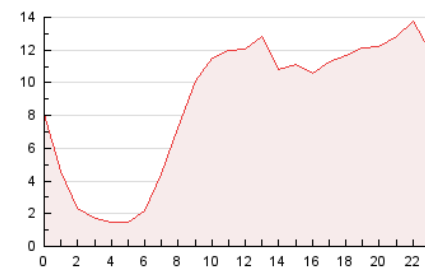


##### 4.2 Por franja horaria (promedio)

Visitas\_ (x 1000)

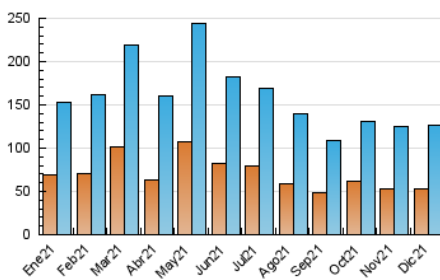


Páginas (x 1000)

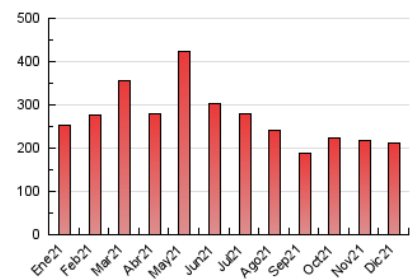


##### 4.3 Por meses

N. únicos / Visitas (x 1000)



Páginas (x 1000)



## 5. Observaciones

Este Medio Electrónico de Comunicación ha sido medido por la herramienta Google Analytics de Google

## 6. Definiciones básicas (Para más información ver Normas Técnicas para el Control de los Medios Electrónicos de Comunicación)

### Página Vista:

Conjunto de ficheros enviado a un usuario como resultado de una petición del mismo recibida por el servidor. Cuando la página está formada por varios marcos (frames), el conjunto de los mismos tendrá, a efectos de cómputo, la consideración de una página unitaria.

### Visita:

Una secuencia ininterrumpida de páginas servidas a un usuario válido. Si dicho usuario no realiza peticiones de páginas en un periodo de tiempo (30 min) la siguiente petición constituirá el inicio de una nueva visita.

### Navegador Único:

Total de combinaciones únicas de una dirección IP y un identificador adicional. Los medios pueden utilizar cookies o el Identificador de Alta de registro.

### Duración Página Vista:

Tiempo acumulado en segundos de todas las páginas vistas (en visitas de dos o más páginas vistas), dividido por el número total de páginas vistas.

### Duración Visita:

Tiempo en segundos de todas las visitas de dos o más páginas vistas, dividido por el número total de visitas de dos o más páginas vistas.

### Tráfico nacional:

Audiencia/difusión correspondiente a España medida en base a los datos de las direcciones IP registradas por el sistema de medición.

## 7. Opinión

De OJDinteractiva, la división de INFORMACIÓN Y CONTROL DE PUBLICACIONES S.A.:

Hemos examinado la información facilitada por el editor del medio electrónico para el periodo que comprende la presente certificación.

Nuestro examen se ha realizado de acuerdo con las normas y procedimientos establecidos en las Normas Técnicas para el Control de los Medios Electrónicos de Comunicación.

En nuestra opinión, la presente acta presenta razonablemente la difusión/audiencia registrada por este medio electrónico.

### ADVERTENCIA:

El trabajo de OJDinteractiva, la división de INFORMACIÓN Y CONTROL DE PUBLICACIONES S.A (INTROL) se limita a la realización de pruebas para la revisión de los datos de recuento suministrados por el editor con la finalidad de expresar una opinión sobre la razonabilidad de dichos datos de acuerdo con las Normas Técnicas para el control de los MEC. Por tanto, INTROL no acepta responsabilidad alguna por las inexactitudes o errores que puedan existir en los datos de recuento. Tampoco acepta ninguna responsabilidad por la falsedad en los datos de recuento recibidos del editor, ni por otros datos de medición que no están incluidos en el análisis.

- 2021

OJDinteractiva