



## INFORMACION Y CONTROL DE PUBLICACIONES, S.A.

Velázquez, 46, 1ª Drcha - Tel. 91 435 00 32 Fax 91 435 96 05 - 28001 - MADRID  
Av. Diagonal 497, 5a planta - Tel 93 439 24 18 Fax 93 419 25 34 - 08029 - BARCELONA

**Título:** CEUTAACTUALIDAD.COM  
**URL Primaria:** http://www.ceutaactualidad.com  
**Editor:** Ceuta Actualidad, S.L.  
**Domicilio:** Calle Cervantes, 14 - Galería la Riojana local 36  
**Ciudad:** 51001 CEUTA  
**Teléfono:**  
**Fax:**  
**E-mail:**  
**Clasificación:** Noticias e Información  
**Sub-Clasificación:** Noticias globales y actualidad



### 1. Cifras totales y promedios (Nacional e Internacional)

MES - AÑO	NAVEGADORES UNICOS	VISITAS	PAGINAS
Octubre - 2025	63.163	112.360	297.541
<b>PROMEDIO DIARIO</b>	<b>3.176</b>	<b>3.553</b>	<b>9.598</b>
<b>PROMEDIO LUNES-VIERNES</b>	3.435	3.856	10.293
<b>PROMEDIO SABADO-DOMINGO</b>	2.432	2.681	7.601
<b>PAGINAS / VISITAS</b>	2,70		
<b>DURACION MEDIA VISITAS</b>	0:00:58		
<b>TIEMPO INTERACCIÓN MEDIO</b>	0:00:31		

### 2. Secciones (Nacional e Internacional)

	PAGINAS	%
<b>HOME</b>	16.015	5.38 %
<b>RESTO</b>	281.526	94.62 %

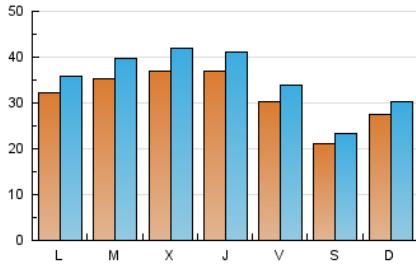
### 3. Por día del mes (Nacional e Internacional)

Día	N. únicos	Visitas	Páginas	Día	N. únicos	Visitas	Páginas	Día	N. únicos	Visitas	Páginas
1	3.141	3.568	4.640	11	1.681	1.851	3.964	21	5.593	6.320	7.419
2	3.978	4.510	6.904	12	2.945	3.223	6.042	22	5.915	6.469	25.176
3	3.514	3.879	10.942	13	3.649	4.057	5.533	23	7.095	7.630	43.975
4	2.334	2.560	8.273	14	2.368	2.693	3.861	24	5.000	5.435	17.845
5	2.655	2.936	12.644	15	2.855	3.224	7.784	25	2.527	2.749	6.493
6	3.519	3.860	8.629	16	2.864	3.247	16.382	26	2.599	2.875	9.383
7	2.889	3.086	5.372	17	2.351	2.578	9.349	27	2.968	3.339	16.641
8	3.241	3.717	9.675	18	1.942	2.179	3.812	28	3.209	3.788	6.535
9	2.485	2.769	3.968	19	2.772	3.074	10.194	29	3.326	3.979	4.931
10	1.874	2.094	4.119	20	2.784	3.040	5.119	30	1.988	2.433	3.791
								31	2.409	2.971	8.146

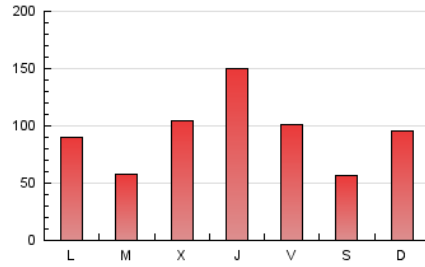
### 4. Gráficas (Nacional e Internacional)

#### 4.1 Por día de la semana (promedio)

N. únicos / Visitas (x 100)

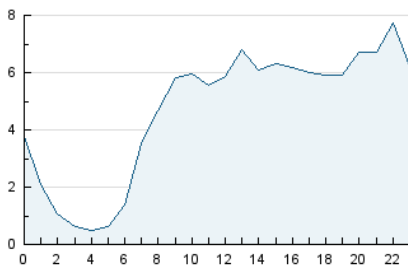


Páginas (x 100)

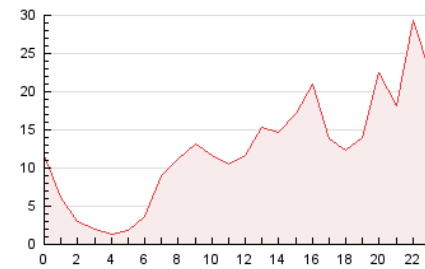


#### 4.2 Por franja horaria (promedio)

Visitas\_ (x 1000)

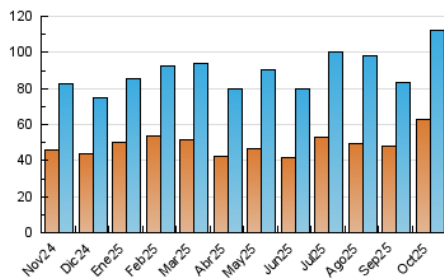


Páginas (x 1000)

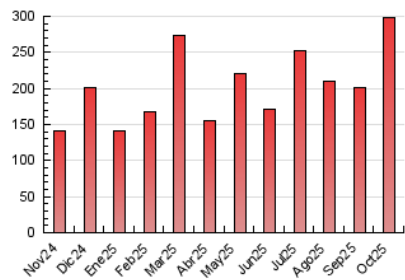


#### 4.3 Por meses

N. únicos / Visitas (x 1000)



Páginas (x 1000)





## INFORMACION Y CONTROL DE PUBLICACIONES, S.A.

Velázquez, 46, 1ª Drcha - Tel. 91 435 00 32 Fax 91 435 96 05 - 28001 - MADRID  
Av. Diagonal 497, 5a planta - Tel 93 439 24 18 Fax 93 419 25 34 - 08029 - BARCELONA

### Anexo - Tráfico Nacional

**Título:** CEUTAACTUALIDAD.COM  
**URL Primaria:** http://www.ceutaactualidad.com  
**Editor:** Ceuta Actualidad, S.L.  
**Domicilio:** Calle Cervantes, 14 - Galería la Riojana local 36  
**Ciudad:** 51001 CEUTA  
**Teléfono:**  
**Fax:**  
**E-mail:**  
**Clasificación:** Noticias e Información  
**Sub-Clasificación:** Noticias globales y actualidad



#### 1. Cifras totales y promedios (Nacional)

MES - AÑO	NAVEGADORES UNICOS	VISITAS	PAGINAS
Octubre - 2025	59.051	106.515	287.686
<b>PROMEDIO DIARIO</b>	<b>3.025</b>	<b>3.385</b>	<b>9.280</b>
<b>PROMEDIO LUNES-VIERNES</b>	3.271	3.674	9.961
<b>PROMEDIO SABADO-DOMINGO</b>	2.319	2.557	7.323
<b>PAGINAS / VISITAS</b>	2,74		
<b>DURACION MEDIA VISITAS</b>	0:00:57		
<b>TIEMPO INTERACCIÓN MEDIO</b>	0:00:31		

#### 2. Secciones (Nacional)

	PAGINAS	%
<b>HOME</b>	15.503	5.39 %
<b>RESTO</b>	272.183	94.61 %

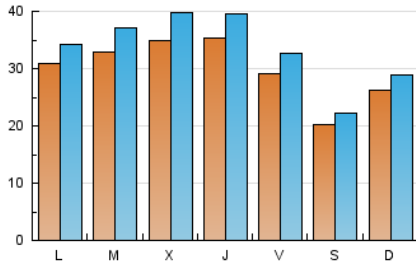
#### 3. Por día del mes (Nacional)

Día	N. únicos	Visitas	Páginas	Día	N. únicos	Visitas	Páginas	Día	N. únicos	Visitas	Páginas
1	2.920	3.367	4.377	11	1.599	1.765	3.847	21	5.077	5.748	6.807
2	3.788	4.308	6.640	12	2.826	3.053	5.693	22	5.507	6.024	24.423
3	3.366	3.726	10.544	13	3.479	3.876	5.252	23	6.880	7.393	43.169
4	2.215	2.434	7.928	14	2.242	2.552	3.655	24	4.845	5.236	17.389
5	2.512	2.778	12.067	15	2.720	3.069	7.561	25	2.366	2.579	6.293
6	3.361	3.681	8.177	16	2.774	3.152	16.215	26	2.471	2.757	9.118
7	2.739	2.930	5.034	17	2.256	2.482	9.071	27	2.850	3.197	16.191
8	3.086	3.573	9.489	18	1.869	2.100	3.546	28	3.076	3.643	6.236
9	2.374	2.650	3.642	19	2.697	2.986	10.089	29	3.193	3.812	4.749
10	1.795	2.010	3.996	20	2.677	2.912	4.886	30	1.881	2.320	3.661
								31	2.337	2.831	7.941

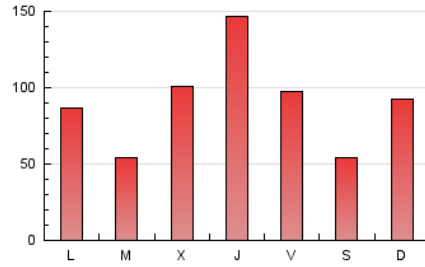
### 4. Gráficas (Nacional)

#### 4.1 Por día de la semana (promedio)

N. únicos / Visitas (x 100)



Páginas (x 100)

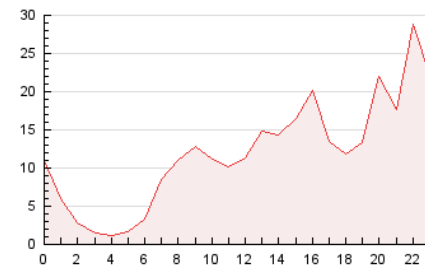


#### 4.2 Por franja horaria (promedio)

Visitas\_ (x 1000)

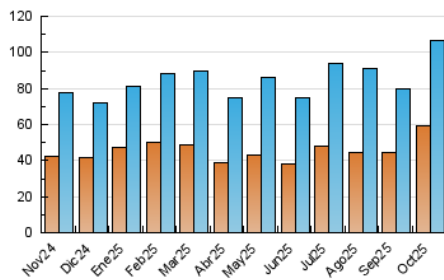


Páginas (x 1000)

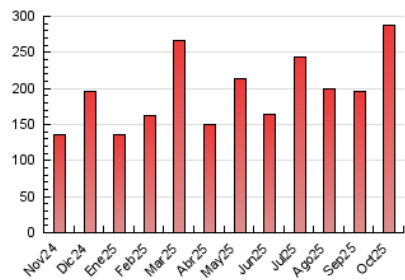


#### 4.3 Por meses

N. únicos / Visitas (x 1000)



Páginas (x 1000)



## 5. Observaciones

Este Medio Electrónico de Comunicación ha sido medido por la herramienta Google Analytics de Google (GA4).

## 6. Definiciones básicas (Para más información ver Normas Técnicas para el Control de los Medios Electrónicos de Comunicación)

### Página Vista:

Conjunto de ficheros enviado a un usuario como resultado de una petición del mismo recibida por el servidor. Cuando la página está formada por varios marcos (frames), el conjunto de los mismos tendrá, a efectos de cómputo, la consideración de una página unitaria.

### Visita:

Una secuencia ininterrumpida de páginas servidas a un usuario válido. Si dicho usuario no realiza peticiones de páginas en un periodo de tiempo (30 min) la siguiente petición constituirá el inicio de una nueva visita.

### Navegador Único:

Total de combinaciones únicas de una dirección IP y un identificador adicional. Los medios pueden utilizar cookies o el Identificador de Alta de registro.

### Duración Página Vista:

Tiempo acumulado en segundos de todas las páginas vistas (en visitas de dos o más páginas vistas), dividido por el número total de páginas vistas.

### Duración Visita:

Tiempo en segundos de todas las visitas de dos o más páginas vistas, dividido por el número total de visitas de dos o más páginas vistas.

### Tráfico nacional:

Audiencia/difusión correspondiente a España medida en base a los datos de las direcciones IP registradas por el sistema de medición.

## 7. Opinión

De OJDinteractiva, la división de INFORMACIÓN Y CONTROL DE PUBLICACIONES S.A.:

Hemos examinado la información facilitada por el editor del medio electrónico para el periodo que comprende la presente certificación.

Nuestro examen se ha realizado de acuerdo con las normas y procedimientos establecidos en las Normas Técnicas para el Control de los Medios Electrónicos de Comunicación.

En nuestra opinión, la presente acta presenta razonablemente la difusión/audiencia registrada por este medio electrónico.

### ADVERTENCIA:

El trabajo de OJDinteractiva, la división de INFORMACIÓN Y CONTROL DE PUBLICACIONES S.A (INTROL) se limita a la realización de pruebas para la revisión de los datos de recuento suministrados por el editor con la finalidad de expresar una opinión sobre la razonabilidad de dichos datos de acuerdo con las Normas Técnicas para el control de los MEC.

Por tanto, INTROL no acepta responsabilidad alguna por las inexactitudes o errores que puedan existir en los datos de recuento. Tampoco acepta ninguna responsabilidad por la falsedad en los datos de recuento recibidos del editor, ni por otros datos de medición que no están incluidos en el análisis.

Noviembre - 2025

OJDinteractiva