



## INFORMACION Y CONTROL DE PUBLICACIONES, S.A.

Velázquez, 46, 1º Drcha - Tel. 91 435 00 32 Fax 91 435 96 05 - 28001 - MADRID  
 Entença, 218 Entr. 7 - Tel 93 439 24 18 Fax 93 419 25 34 - 08029 - BARCELONA

**Título:** CEUTAACTUALIDAD.COM  
**URL Primaria:** http://www.ceutaactualidad.com  
**Editor:** Ceuta Actualidad, S.L.  
**Domicilio:** Calle Cervantes, 14 - Galería la Riojana local 36  
**Ciudad:** 51001 CEUTA  
**Teléfono:**  
**Fax:**  
**E-mail:**  
**Clasificación:** Noticias e Información  
**Sub-Clasificación:** Noticias globales y actualidad



### 1. Cifras totales y promedios (Nacional e Internacional)

MES - AÑO	NAVEGADORES UNICOS	VISITAS	PAGINAS
Agosto - 2019	80.862	155.792	245.713
<b>PROMEDIO DIARIO</b>	<b>4.420</b>	<b>5.026</b>	<b>7.926</b>
<b>PROMEDIO LUNES-VIERNES</b>	4.498	5.126	8.223
<b>PROMEDIO SABADO-DOMINGO</b>	4.230	4.781	7.202
<b>PAGINAS / VISITAS</b>	1,58		
<b>DURACION MEDIA VISITAS</b>	0:02:32		
<b>DURACION MEDIA PAGINAS</b>	0:04:24		

### 2. Secciones (Nacional e Internacional)

	PAGINAS	%
<b>HOME</b>	46.880	19.08 %
<b>RESTO</b>	198.833	80.92 %

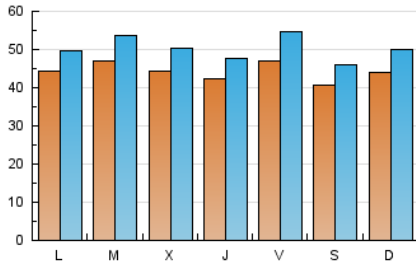
### 3. Por día del mes (Nacional e Internacional)

Día	N. únicos	Visitas	Páginas	Día	N. únicos	Visitas	Páginas	Día	N. únicos	Visitas	Páginas
1	4.009	4.709	7.966	11	5.362	6.076	8.124	21	4.533	5.210	9.055
2	5.507	6.477	10.238	12	3.244	3.572	5.251	22	3.258	3.800	6.898
3	4.043	4.504	6.999	13	4.843	5.472	8.124	23	2.923	3.406	6.028
4	3.147	3.534	5.706	14	5.084	5.693	8.847	24	3.301	3.739	6.084
5	2.750	3.146	5.343	15	4.397	4.891	7.675	25	4.842	5.624	8.710
6	4.186	5.082	8.616	16	5.458	6.372	9.398	26	6.522	7.262	11.010
7	3.565	4.241	7.067	17	4.844	5.431	8.031	27	5.527	6.107	10.489
8	5.870	6.339	8.996	18	4.309	4.831	7.226	28	4.560	5.057	8.645
9	5.273	6.126	9.138	19	5.227	5.859	8.951	29	3.687	4.167	7.049
10	4.680	5.297	7.734	20	4.185	4.796	7.928	30	4.343	4.981	8.185
								31	3.543	3.991	6.202

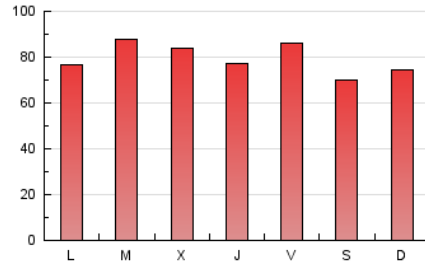
4. Gráficas (Nacional e Internacional)

4.1 Por día de la semana (promedio)

N. únicos / Visitas (x 100)



Páginas (x 100)

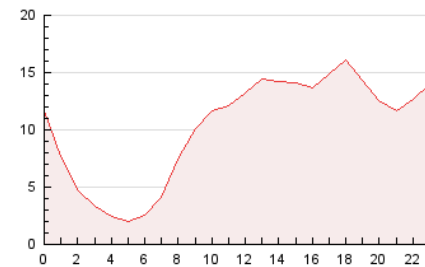


4.2 Por franja horaria (promedio)

Visitas (x 1000)

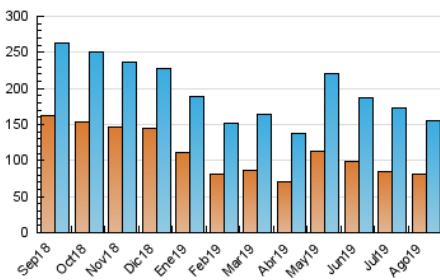


Páginas (x 1000)

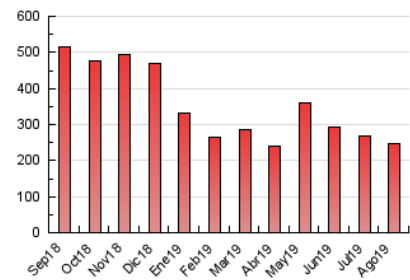


4.3 Por meses

N. únicos / Visitas (x 1000)



Páginas (x 1000)





## INFORMACION Y CONTROL DE PUBLICACIONES, S.A.

Velázquez, 46, 1º Drcha - Tel. 91 435 00 32 Fax 91 435 96 05 - 28001 - MADRID  
Entença, 218 Entr. 7 - Tel 93 439 24 18 Fax 93 419 25 34 - 08029 - BARCELONA

### Anexo - Tráfico Nacional

**Título:** CEUTAACTUALIDAD.COM  
**URL Primaria:** http://www.ceutaactualidad.com  
**Editor:** Ceuta Actualidad, S.L.  
**Domicilio:** Calle Cervantes, 14 - Galería la Riojana local 36  
**Ciudad:** 51001 CEUTA  
**Teléfono:**  
**Fax:**  
**E-mail:**  
**Clasificación:** Noticias e Información  
**Sub-Clasificación:** Noticias globales y actualidad



#### 1. Cifras totales y promedios (Nacional)

MES - AÑO	NAVEGADORES UNICOS	VISITAS	PAGINAS
Agosto - 2019	68.344	138.202	220.132
<b>PROMEDIO DIARIO</b>	<b>3.893</b>	<b>4.458</b>	<b>7.101</b>
<b>PROMEDIO LUNES-VIERNES</b>	3.969	4.556	7.387
<b>PROMEDIO SABADO-DOMINGO</b>	3.707	4.219	6.402
<b>PAGINAS / VISITAS</b>	1,59		
<b>DURACION MEDIA VISITAS</b>	0:02:37		
<b>DURACION MEDIA PAGINAS</b>	0:04:24		

#### 2. Secciones (Nacional)

	PAGINAS	%
<b>HOME</b>	45.273	20.57 %
<b>RESTO</b>	174.859	79.43 %

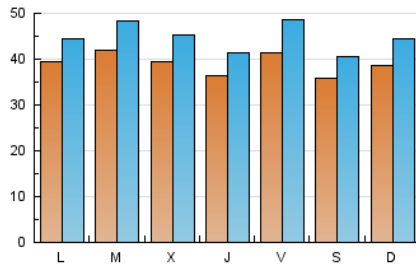
#### 3. Por día del mes (Nacional)

Día	N. únicos	Visitas	Páginas	Día	N. únicos	Visitas	Páginas	Día	N. únicos	Visitas	Páginas
1	3.615	4.271	7.376	11	4.802	5.486	7.415	21	3.970	4.607	8.047
2	5.097	6.029	9.565	12	2.885	3.190	4.741	22	2.835	3.341	6.190
3	3.637	4.060	6.283	13	4.414	5.014	7.530	23	2.523	2.972	5.417
4	2.768	3.131	5.034	14	4.431	5.010	7.929	24	2.749	3.148	5.201
5	2.422	2.795	4.838	15	3.532	3.960	6.288	25	4.165	4.876	7.658
6	3.811	4.666	8.066	16	4.761	5.613	8.145	26	5.809	6.478	9.706
7	3.180	3.820	6.458	17	4.277	4.825	7.142	27	5.057	5.604	9.631
8	5.023	5.456	7.905	18	3.759	4.241	6.390	28	4.158	4.630	7.994
9	4.597	5.389	8.194	19	4.694	5.289	8.105	29	3.252	3.713	6.372
10	4.138	4.722	7.012	20	3.471	4.022	6.822	30	3.771	4.359	7.198
								31	3.067	3.485	5.480

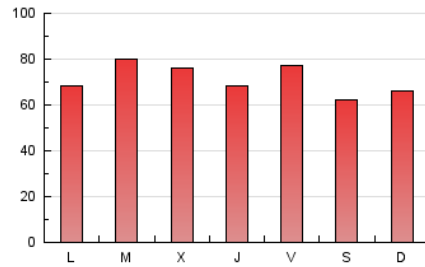
#### 4. Gráficas (Nacional)

##### 4.1 Por día de la semana (promedio)

N. únicos / Visitas (x 100)



Páginas (x 100)

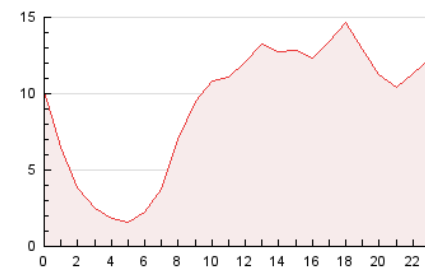


##### 4.2 Por franja horaria (promedio)

Visitas (x 1000)

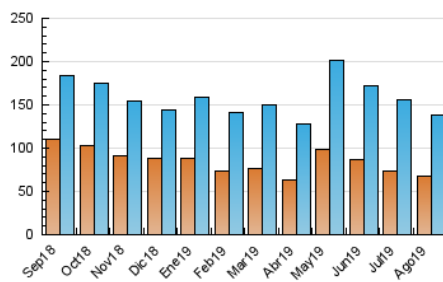


Páginas (x 1000)

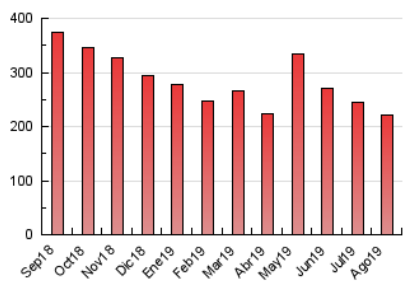


##### 4.3 Por meses

N. únicos / Visitas (x 1000)



Páginas (x 1000)



## 5. Observaciones

Este Medio Electrónico de Comunicación ha sido medido por la herramienta Google Analytics de Google

## 6. Definiciones básicas (Para más información ver Normas Técnicas para el Control de los Medios Electrónicos de Comunicación)

### Página Vista:

Conjunto de ficheros enviado a un usuario como resultado de una petición del mismo recibida por el servidor. Cuando la página está formada por varios marcos (frames), el conjunto de los mismos tendrá, a efectos de cómputo, la consideración de una página unitaria.

### Visita:

Una secuencia ininterrumpida de páginas servidas a un usuario válido. Si dicho usuario no realiza peticiones de páginas en un periodo de tiempo (30 min) la siguiente petición constituirá el inicio de una nueva visita.

### Navegador Único:

Total de combinaciones únicas de una dirección IP y un identificador adicional. Los medios pueden utilizar cookies o el Identificador de Alta de registro.

### Duración Página Vista:

Tiempo acumulado en segundos de todas las páginas vistas (en visitas de dos o más páginas vistas), dividido por el número total de páginas vistas.

### Duración Visita:

Tiempo en segundos de todas las visitas de dos o más páginas vistas, dividido por el número total de visitas de dos o más páginas vistas.

### Tráfico nacional:

Audiencia/difusión correspondiente a España medida en base a los datos de las direcciones IP registradas por el sistema de medición.

## 7. Opinión

De OJDinteractiva, la división de INFORMACIÓN Y CONTROL DE PUBLICACIONES S.A.:

Hemos examinado la información facilitada por el editor del medio electrónico para el periodo que comprende la presente certificación.

Nuestro examen se ha realizado de acuerdo con las normas y procedimientos establecidos en las Normas Técnicas para el Control de los Medios Electrónicos de Comunicación.

En nuestra opinión, la presente acta presenta razonablemente la difusión/audiencia registrada por este medio electrónico.

### ADVERTENCIA:

El trabajo de OJDinteractiva, la división de INFORMACIÓN Y CONTROL DE PUBLICACIONES S.A (INTROL) se limita a la realización de pruebas para la revisión de los datos de recuento suministrados por el editor con la finalidad de expresar una opinión sobre la razonabilidad de dichos datos de acuerdo con las Normas Técnicas para el control de los MEC.

Por tanto, INTROL no acepta responsabilidad alguna por las inexactitudes o errores que puedan existir en los datos de recuento. Tampoco acepta ninguna responsabilidad por la falsedad en los datos de recuento recibidos del editor, ni por otros datos de medición que no están incluidos en el análisis.

Septiembre - 2019

OJDinteractiva