



## INFORMACION Y CONTROL DE PUBLICACIONES, S.A.

Velázquez, 46, 1º Drcha - Tel. 91 435 00 32 Fax 91 435 96 05 - 28001 - MADRID  
Av. Diagonal 497, 5a planta - Tel 93 439 24 18 Fax 93 419 25 34 - 08029 - BARCELONA

**Título:** CEUTAACTUALIDAD.COM  
**URL Primaria:** http://www.ceutaactualidad.com  
**Editor:** Ceuta Actualidad, S.L.  
**Domicilio:** Calle Cervantes, 14 - Galería la Riojana local 36  
**Ciudad:** 51001 CEUTA  
**Teléfono:**  
**Fax:**  
**E-mail:**  
**Clasificación:** Noticias e Información  
**Sub-Clasificación:** Noticias globales y actualidad



### 1. Cifras totales y promedios (Nacional e Internacional)

MES - AÑO	NAVEGADORES UNICOS	VISITAS	PAGINAS
Mayo - 2022	72.125	149.110	240.112
<b>PROMEDIO DIARIO</b>	<b>4.075</b>	<b>4.810</b>	<b>7.746</b>
<b>PROMEDIO LUNES-VIERNES</b>	4.392	5.198	8.419
<b>PROMEDIO SABADO-DOMINGO</b>	3.299	3.862	6.099
<b>PAGINAS / VISITAS</b>	1,61		
<b>DURACION MEDIA VISITAS</b>	0:02:51		
<b>DURACION MEDIA PAGINAS</b>	0:04:40		

### 2. Secciones (Nacional e Internacional)

	PAGINAS	%
<b>HOME</b>	46.072	19.19 %
<b>RESTO</b>	194.040	80.81 %

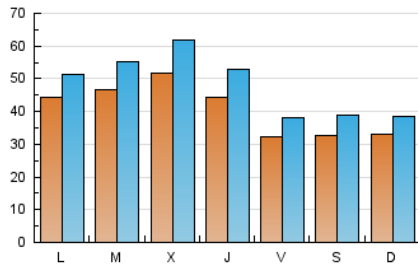
### 3. Por día del mes (Nacional e Internacional)

Día	N. únicos	Visitas	Páginas	Día	N. únicos	Visitas	Páginas	Día	N. únicos	Visitas	Páginas
1	2.694	3.045	5.304	11	4.237	5.291	9.092	21	4.621	5.697	8.618
2	2.667	3.148	5.762	12	4.962	6.043	10.422	22	4.083	4.819	7.427
3	4.051	4.671	7.383	13	3.540	4.147	7.815	23	3.715	4.452	7.325
4	4.811	5.631	9.512	14	2.796	3.310	5.678	24	3.668	4.421	7.489
5	4.995	6.137	10.498	15	2.950	3.504	6.028	25	5.312	6.364	9.211
6	3.389	4.079	7.210	16	5.121	6.231	10.528	26	4.214	4.934	7.039
7	2.214	2.646	4.852	17	6.840	8.040	12.923	27	2.642	3.021	4.198
8	2.266	2.733	4.741	18	6.288	7.422	11.664	28	3.491	3.928	5.239
9	3.056	3.725	6.575	19	3.501	4.064	7.358	29	4.575	5.074	7.005
10	4.068	4.930	8.723	20	3.396	3.966	6.391	30	7.541	8.168	10.633
								31	4.620	5.469	7.469

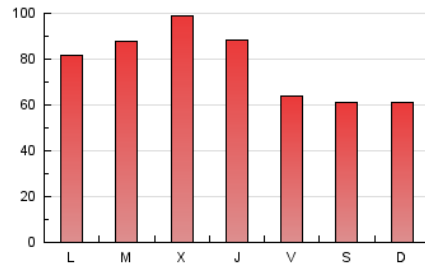
4. Gráficas (Nacional e Internacional)

4.1 Por día de la semana (promedio)

N. únicos / Visitas (x 100)



Páginas (x 100)

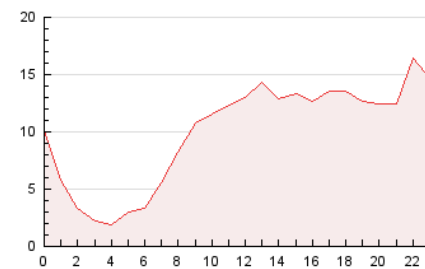


4.2 Por franja horaria (promedio)

Visitas\_ (x 1000)

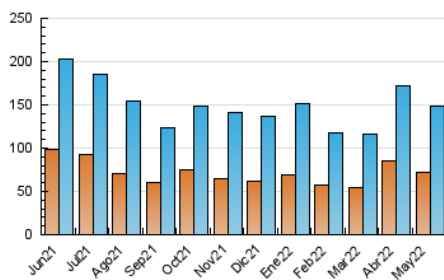


Páginas (x 1000)

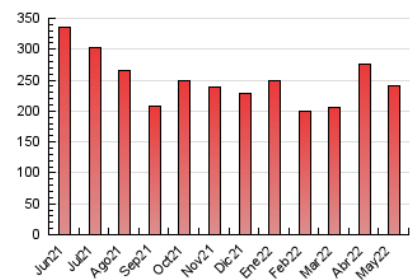


4.3 Por meses

N. únicos / Visitas (x 1000)



Páginas (x 1000)





## INFORMACION Y CONTROL DE PUBLICACIONES, S.A.

Velázquez, 46, 1º Drcha - Tel. 91 435 00 32 Fax 91 435 96 05 - 28001 - MADRID  
Av. Diagonal 497, 5a planta - Tel 93 439 24 18 Fax 93 419 25 34 - 08029 - BARCELONA

### Anexo - Tráfico Nacional

**Título:** CEUTAACTUALIDAD.COM  
**URL Primaria:** http://www.ceutaactualidad.com  
**Editor:** Ceuta Actualidad, S.L.  
**Domicilio:** Calle Cervantes, 14 - Galería la Riojana local 36  
**Ciudad:** 51001 CEUTA  
**Teléfono:**  
**Fax:**  
**E-mail:**  
**Clasificación:** Noticias e Información  
**Sub-Clasificación:** Noticias globales y actualidad



#### 1. Cifras totales y promedios (Nacional)

MES - AÑO	NAVEGADORES UNICOS	VISITAS	PAGINAS
Mayo - 2022	60.097	132.833	217.075
<b>PROMEDIO DIARIO</b>	<b>3.598</b>	<b>4.285</b>	<b>7.002</b>
<b>PROMEDIO LUNES-VIERNES</b>	<b>3.888</b>	<b>4.640</b>	<b>7.614</b>
<b>PROMEDIO SABADO-DOMINGO</b>	<b>2.889</b>	<b>3.417</b>	<b>5.508</b>
<b>PAGINAS / VISITAS</b>	<b>1,63</b>		
<b>DURACION MEDIA VISITAS</b>	<b>0:02:58</b>		
<b>DURACION MEDIA PAGINAS</b>	<b>0:04:41</b>		

#### 2. Secciones (Nacional)

	PAGINAS	%
<b>HOME</b>	42.572	19.61 %
<b>RESTO</b>	174.503	80.39 %

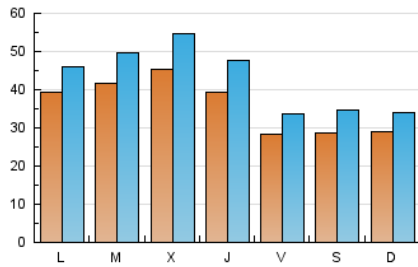
#### 3. Por día del mes (Nacional)

Día	N. únicos	Visitas	Páginas	Día	N. únicos	Visitas	Páginas	Día	N. únicos	Visitas	Páginas
1	2.152	2.473	4.565	11	3.715	4.711	8.249	21	4.144	5.161	7.858
2	2.306	2.763	5.229	12	4.346	5.327	9.353	22	3.568	4.261	6.673
3	3.703	4.297	6.848	13	3.050	3.620	7.138	23	3.288	3.986	6.627
4	4.349	5.120	8.731	14	2.289	2.758	4.932	24	3.251	3.969	6.917
5	4.509	5.619	9.747	15	2.573	3.081	5.451	25	4.881	5.909	8.642
6	2.976	3.625	6.570	16	4.369	5.377	9.323	26	3.873	4.571	6.604
7	1.884	2.288	4.389	17	5.886	7.019	11.160	27	2.352	2.712	3.818
8	1.964	2.400	4.294	18	5.197	6.087	9.471	28	3.199	3.613	4.845
9	2.659	3.282	5.899	19	2.991	3.521	6.657	29	4.226	4.714	6.566
10	3.730	4.547	8.077	20	2.930	3.455	5.700	30	6.971	7.565	9.858
								31	4.193	5.002	6.884

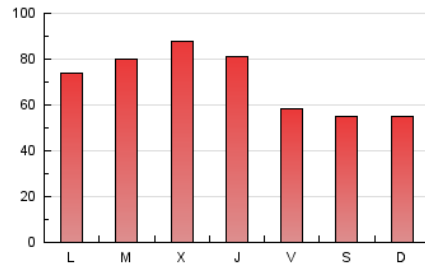
#### 4. Gráficas (Nacional)

##### 4.1 Por día de la semana (promedio)

N. únicos / Visitas (x 100)



Páginas (x 100)

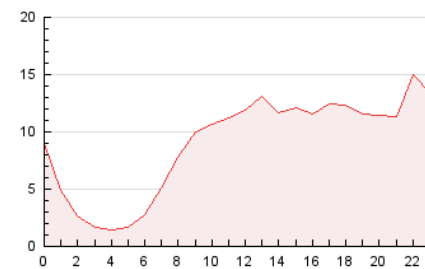


##### 4.2 Por franja horaria (promedio)

Visitas\_ (x 1000)

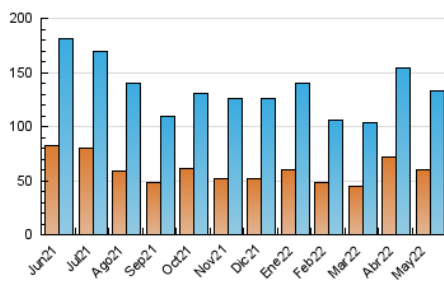


Páginas (x 1000)

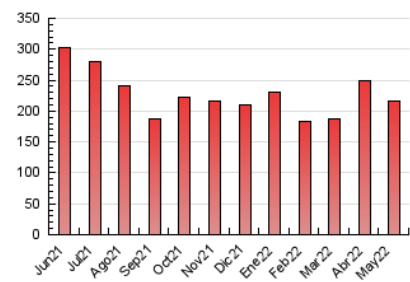


##### 4.3 Por meses

N. únicos / Visitas (x 1000)



Páginas (x 1000)



## 5. Observaciones

Este Medio Electrónico de Comunicación ha sido medido por la herramienta Google Analytics de Google

## 6. Definiciones básicas (Para más información ver Normas Técnicas para el Control de los Medios Electrónicos de Comunicación)

### Página Vista:

Conjunto de ficheros enviado a un usuario como resultado de una petición del mismo recibida por el servidor. Cuando la página está formada por varios marcos (frames), el conjunto de los mismos tendrá, a efectos de cómputo, la consideración de una página unitaria.

### Visita:

Una secuencia ininterrumpida de páginas servidas a un usuario válido. Si dicho usuario no realiza peticiones de páginas en un periodo de tiempo (30 min) la siguiente petición constituirá el inicio de una nueva visita.

### Navegador Único:

Total de combinaciones únicas de una dirección IP y un identificador adicional. Los medios pueden utilizar cookies o el Identificador de Alta de registro.

### Duración Página Vista:

Tiempo acumulado en segundos de todas las páginas vistas (en visitas de dos o más páginas vistas), dividido por el número total de páginas vistas.

### Duración Visita:

Tiempo en segundos de todas las visitas de dos o más páginas vistas, dividido por el número total de visitas de dos o más páginas vistas.

### Tráfico nacional:

Audiencia/difusión correspondiente a España medida en base a los datos de las direcciones IP registradas por el sistema de medición.

## 7. Opinión

De OJDinteractiva, la división de INFORMACIÓN Y CONTROL DE PUBLICACIONES S.A.:

Hemos examinado la información facilitada por el editor del medio electrónico para el periodo que comprende la presente certificación.

Nuestro examen se ha realizado de acuerdo con las normas y procedimientos establecidos en las Normas Técnicas para el Control de los Medios Electrónicos de Comunicación.

En nuestra opinión, la presente acta presenta razonablemente la difusión/audiencia registrada por este medio electrónico.

### ADVERTENCIA:

El trabajo de OJDinteractiva, la división de INFORMACIÓN Y CONTROL DE PUBLICACIONES S.A (INTROL) se limita a la realización de pruebas para la revisión de los datos de recuento suministrados por el editor con la finalidad de expresar una opinión sobre la razonabilidad de dichos datos de acuerdo con las Normas Técnicas para el control de los MEC. Por tanto, INTROL no acepta responsabilidad alguna por las inexactitudes o errores que puedan existir en los datos de recuento. Tampoco acepta ninguna responsabilidad por la falsedad en los datos de recuento recibidos del editor, ni por otros datos de medición que no están incluidos en el análisis.

Junio - 2022

OJDinteractiva