



## INFORMACION Y CONTROL DE PUBLICACIONES, S.A.

Velázquez, 46, 1ª Drcha - Tel. 91 435 00 32 Fax 91 435 96 05 - 28001 - MADRID  
Av. Diagonal 497, 5a planta - Tel 93 439 24 18 Fax 93 419 25 34 - 08029 - BARCELONA

**Título:** LACIUTAT.CAT  
**URL Primaria:** https://laciutat.cat  
**Editor:** Casguamedia, S.L.  
**Domicilio:** Méndez Núñez, 21, E-2  
**Ciudad:** 43004 TARRAGONA  
**Teléfono:**  
**Fax:**  
**E-mail:**  
**Clasificación:** Noticias e Información  
**Sub-Clasificación:** Noticias globales y actualidad



### 1. Cifras totales y promedios (Nacional e Internacional)

MES - AÑO	NAVEGADORES UNICOS	VISITAS	PAGINAS
Noviembre - 2023	195.988	417.433	521.374
<b>PROMEDIO DIARIO</b>	<b>11.532</b>	<b>13.914</b>	<b>17.379</b>
<b>PROMEDIO LUNES-VIERNES</b>	11.976	14.338	18.089
<b>PROMEDIO SABADO-DOMINGO</b>	10.312	12.750	15.428
<b>PAGINAS / VISITAS</b>	1,25		
<b>DURACION MEDIA VISITAS</b>	0:01:37		
<b>TIEMPO INTERACCIÓN MEDIO</b>	0:01:06		

### 2. Secciones (Nacional e Internacional)

	PAGINAS	%
<b>HOME</b>	8.636	1.66 %
<b>RESTO</b>	512.738	98.34 %

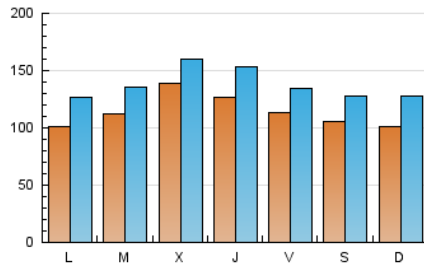
### 3. Por día del mes (Nacional e Internacional)

Día	N. únicos	Visitas	Páginas	Día	N. únicos	Visitas	Páginas	Día	N. únicos	Visitas	Páginas
1	10.522	12.822	16.091	11	12.877	14.624	17.445	21	15.547	18.262	22.139
2	12.990	15.881	20.443	12	12.601	15.374	17.645	22	12.702	15.201	18.732
3	6.350	7.460	10.121	13	10.967	13.620	16.178	23	13.137	16.762	20.328
4	7.037	9.281	11.700	14	12.182	14.369	17.687	24	10.028	12.112	15.036
5	8.845	11.967	15.127	15	28.309	31.121	41.778	25	10.085	12.692	15.329
6	8.857	10.902	13.779	16	10.617	13.967	17.336	26	9.262	11.426	14.370
7	7.895	9.709	12.492	17	10.535	13.714	17.058	27	9.676	12.726	16.014
8	8.234	9.822	12.642	18	12.141	14.453	17.057	28	9.477	11.959	15.089
9	17.733	19.587	25.801	19	9.651	12.182	14.747	29	9.498	11.206	13.921
10	18.295	20.500	25.422	20	11.130	13.318	16.510	30	8.792	10.414	13.357

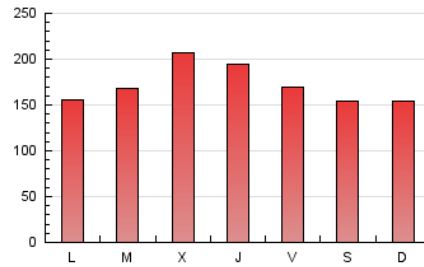
#### 4. Gráficas (Nacional e Internacional)

##### 4.1 Por día de la semana (promedio)

N. únicos / Visitas (x 100)



Páginas (x 100)



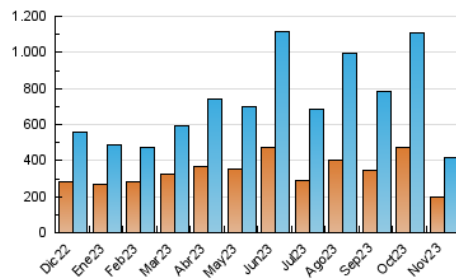
##### 4.2 Por franja horaria (promedio)

Visitas\_ (x 1000)

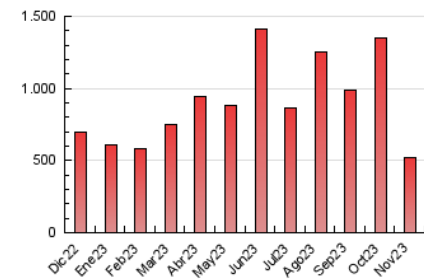
Páginas (x 1000)

##### 4.3 Por meses

N. únicos / Visitas (x 1000)



Páginas (x 1000)





## INFORMACION Y CONTROL DE PUBLICACIONES, S.A.

Velázquez, 46, 1ª Drcha - Tel. 91 435 00 32 Fax 91 435 96 05 - 28001 - MADRID  
Av. Diagonal 497, 5a planta - Tel 93 439 24 18 Fax 93 419 25 34 - 08029 - BARCELONA

### Anexo - Tráfico Nacional

**Título:** LACIUTAT.CAT  
**URL Primaria:** https://laciutat.cat  
**Editor:** Casguamedia, S.L.  
**Domicilio:** Méndez Núñez, 21, E-2  
**Ciudad:** 43004 TARRAGONA  
**Teléfono:**  
**Fax:**  
**E-mail:**  
**Clasificación:** Noticias e Información  
**Sub-Clasificación:** Noticias globales y actualidad



#### 1. Cifras totales y promedios (Nacional)

MES - AÑO	NAVEGADORES UNICOS	VISITAS	PAGINAS
Noviembre - 2023	160.479	374.304	469.636
<b>PROMEDIO DIARIO</b>	<b>10.193</b>	<b>12.477</b>	<b>15.655</b>
<b>PROMEDIO LUNES-VIERNES</b>	10.409	12.643	16.026
<b>PROMEDIO SABADO-DOMINGO</b>	9.601	12.021	14.634
<b>PAGINAS / VISITAS</b>	1,25		
<b>DURACION MEDIA VISITAS</b>	0:01:45		
<b>TIEMPO INTERACCIÓN MEDIO</b>	0:01:18		

#### 2. Secciones (Nacional)

	PAGINAS	%
<b>HOME</b>	8.126	1.73 %
<b>RESTO</b>	461.510	98.27 %

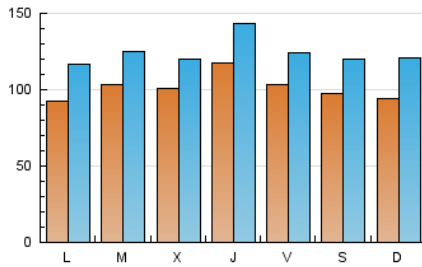
#### 3. Por día del mes (Nacional)

Día	N. únicos	Visitas	Páginas	Día	N. únicos	Visitas	Páginas	Día	N. únicos	Visitas	Páginas
1	9.872	12.139	15.366	11	12.282	14.026	16.770	21	14.501	17.153	20.960
2	12.139	14.967	19.396	12	11.925	14.693	16.914	22	11.785	14.108	17.564
3	5.594	6.737	9.315	13	10.048	12.534	15.121	23	12.123	15.421	18.987
4	6.452	8.647	11.047	14	11.261	13.246	16.643	24	9.173	11.173	14.016
5	8.308	11.382	14.530	15	12.715	14.531	18.776	25	9.352	11.994	14.544
6	8.012	10.016	12.763	16	9.676	12.874	16.212	26	8.651	10.833	13.630
7	7.088	8.831	11.549	17	9.356	12.367	15.630	27	8.888	11.739	15.031
8	7.434	9.018	11.733	18	10.940	13.181	15.790	28	8.565	10.928	13.947
9	16.769	18.689	24.640	19	8.900	11.412	13.848	29	8.632	10.356	12.912
10	17.227	19.371	24.218	20	10.169	12.353	15.408	30	7.960	9.585	12.376

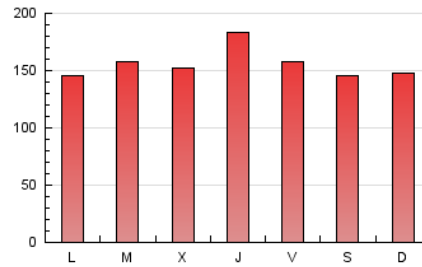
#### 4. Gráficas (Nacional)

##### 4.1 Por día de la semana (promedio)

N. únicos / Visitas (x 100)



Páginas (x 100)



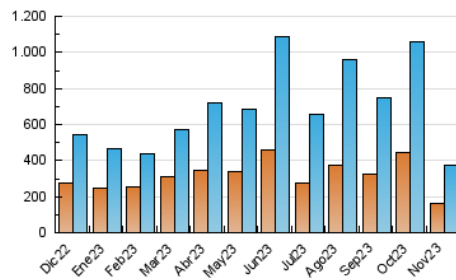
##### 4.2 Por franja horaria (promedio)

Visitas\_ (x 1000)

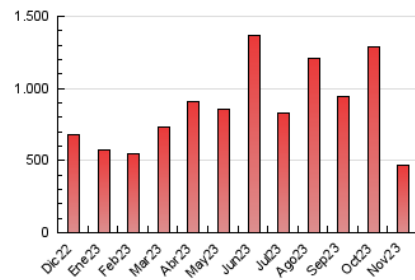
Páginas (x 1000)

##### 4.3 Por meses

N. únicos / Visitas (x 1000)



Páginas (x 1000)



## 5. Observaciones

Este Medio Electrónico de Comunicación ha sido medido por la herramienta Google Analytics de Google (GA4)

## 6. Definiciones básicas (Para más información ver Normas Técnicas para el Control de los Medios Electrónicos de Comunicación)

### Página Vista:

Conjunto de ficheros enviado a un usuario como resultado de una petición del mismo recibida por el servidor. Cuando la página está formada por varios marcos (frames), el conjunto de los mismos tendrá, a efectos de cómputo, la consideración de una página unitaria.

### Visita:

Una secuencia ininterrumpida de páginas servidas a un usuario válido. Si dicho usuario no realiza peticiones de páginas en un periodo de tiempo (30 min) la siguiente petición constituirá el inicio de una nueva visita.

### Navegador Único:

Total de combinaciones únicas de una dirección IP y un identificador adicional. Los medios pueden utilizar cookies o el Identificador de Alta de registro.

### Duración Página Vista:

Tiempo acumulado en segundos de todas las páginas vistas (en visitas de dos o más páginas vistas), dividido por el número total de páginas vistas.

### Duración Visita:

Tiempo en segundos de todas las visitas de dos o más páginas vistas, dividido por el número total de visitas de dos o más páginas vistas.

### Tráfico nacional:

Audiencia/difusión correspondiente a España medida en base a los datos de las direcciones IP registradas por el sistema de medición.

## 7. Opinión

De OJDinteractiva, la división de INFORMACIÓN Y CONTROL DE PUBLICACIONES S.A.:

Hemos examinado la información facilitada por el editor del medio electrónico para el periodo que comprende la presente certificación.

Nuestro examen se ha realizado de acuerdo con las normas y procedimientos establecidos en las Normas Técnicas para el Control de los Medios Electrónicos de Comunicación.

En nuestra opinión, la presente acta presenta razonablemente la difusión/audiencia registrada por este medio electrónico.

### ADVERTENCIA:

El trabajo de OJDinteractiva, la división de INFORMACIÓN Y CONTROL DE PUBLICACIONES S.A (INTROL) se limita a la realización de pruebas para la revisión de los datos de recuento suministrados por el editor con la finalidad de expresar una opinión sobre la razonabilidad de dichos datos de acuerdo con las Normas Técnicas para el control de los MEC.

Por tanto, INTROL no acepta responsabilidad alguna por las inexactitudes o errores que puedan existir en los datos de recuento. Tampoco acepta ninguna responsabilidad por la falsedad en los datos de recuento recibidos del editor, ni por otros datos de medición que no están incluidos en el análisis.

Diciembre - 2023

OJDinteractiva