



## INFORMACION Y CONTROL DE PUBLICACIONES, S.A.

Velázquez, 46, 1ª Drcha - Tel. 91 435 00 32 Fax 91 435 96 05 - 28001 - MADRID  
Av. Diagonal 497, 5a planta - Tel 93 439 24 18 Fax 93 419 25 34 - 08029 - BARCELONA

**Título:** LACIUTAT.CAT - CATALÀ  
**URL Primaria:** https://laciutat.cat  
**Editor:** Casguamedia, S.L.  
**Domicilio:** Méndez Núñez, 21, E-2  
**Ciudad:** 43004 TARRAGONA  
**Teléfono:**  
**Fax:**  
**E-mail:**  
**Clasificación:** Noticias e Información  
**Sub-Clasificación:** Noticias globales y actualidad



### 1. Cifras totales y promedios (Nacional e Internacional)

MES - AÑO	NAVEGADORES UNICOS	VISITAS	PAGINAS
Junio - 2026	170.052	276.981	343.231
<b>PROMEDIO DIARIO</b>	<b>8.608</b>	<b>9.395</b>	<b>11.441</b>
<b>PROMEDIO LUNES-VIERNES</b>	8.809	9.651	11.893
<b>PROMEDIO SABADO-DOMINGO</b>	8.055	8.694	10.197
<b>PAGINAS / VISITAS</b>	1,22		
<b>DURACION MEDIA VISITAS</b>	0:01:00		
<b>TIEMPO INTERACCIÓN MEDIO</b>	0:00:34		

### 2. Secciones (Nacional e Internacional)

	PAGINAS	%
<b>HOME</b>	6.928	2.02 %
<b>RESTO</b>	336.303	97.98 %

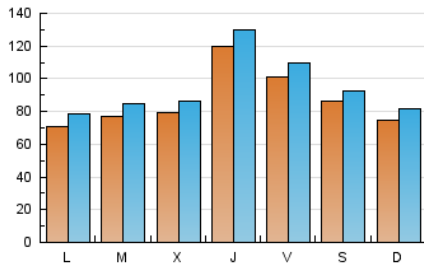
### 3. Por día del mes (Nacional e Internacional)

Día	N. únicos	Visitas	Páginas	Día	N. únicos	Visitas	Páginas	Día	N. únicos	Visitas	Páginas
<b>1</b>	6.613	7.502	9.373	<b>11</b>	11.543	12.613	15.711	<b>21</b>	5.754	6.178	7.167
<b>2</b>	6.256	7.134	9.038	<b>12</b>	9.457	10.321	12.799	<b>22</b>	7.456	8.127	11.355
<b>3</b>	8.685	9.354	12.351	<b>13</b>	6.883	7.391	9.034	<b>23</b>	10.765	11.845	14.149
<b>4</b>	21.725	23.394	26.305	<b>14</b>	5.814	6.185	7.664	<b>24</b>	9.797	10.855	12.925
<b>5</b>	13.837	14.887	17.231	<b>15</b>	5.042	5.544	7.363	<b>25</b>	8.455	9.219	12.183
<b>6</b>	10.329	10.724	12.628	<b>16</b>	5.161	5.715	7.117	<b>26</b>	9.352	10.111	12.264
<b>7</b>	9.241	9.749	11.443	<b>17</b>	6.416	6.918	9.151	<b>27</b>	9.413	10.125	11.491
<b>8</b>	6.737	7.221	9.283	<b>18</b>	6.270	6.818	8.618	<b>28</b>	9.155	10.517	12.012
<b>9</b>	5.925	6.352	7.849	<b>19</b>	7.657	8.658	10.622	<b>29</b>	9.452	10.774	13.281
<b>10</b>	6.849	7.500	9.198	<b>20</b>	7.848	8.682	10.138	<b>30</b>	10.346	11.449	13.488

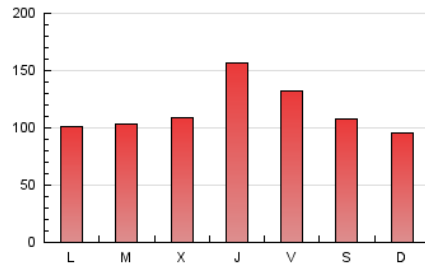
#### 4. Gráficas (Nacional e Internacional)

##### 4.1 Por día de la semana (promedio)

N. únicos / Visitas (x 100)

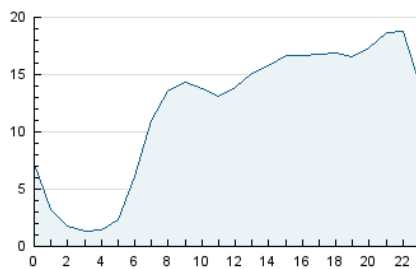


Páginas (x 100)

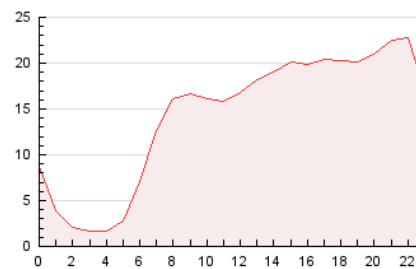


##### 4.2 Por franja horaria (promedio)

Visitas\_ (x 1000)

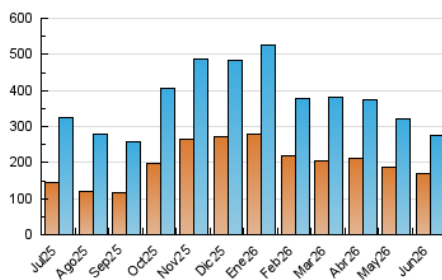


Páginas (x 1000)

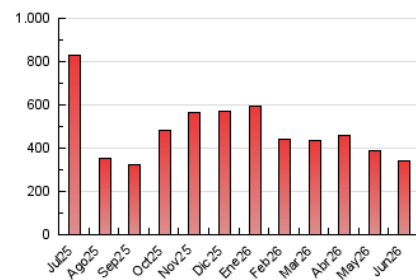


##### 4.3 Por meses

N. únicos / Visitas (x 1000)



Páginas (x 1000)





## INFORMACION Y CONTROL DE PUBLICACIONES, S.A.

Velázquez, 46, 1ª Drcha - Tel. 91 435 00 32 Fax 91 435 96 05 - 28001 - MADRID  
Av. Diagonal 497, 5a planta - Tel 93 439 24 18 Fax 93 419 25 34 - 08029 - BARCELONA

### Anexo - Tráfico Nacional

**Título:** LACIUTAT.CAT - CATALÀ  
**URL Primaria:** https://laciutat.cat  
**Editor:** Casguamedia, S.L.  
**Domicilio:** Méndez Núñez, 21, E-2  
**Ciudad:** 43004 TARRAGONA  
**Teléfono:**  
**Fax:**  
**E-mail:**  
**Clasificación:** Noticias e Información  
**Sub-Clasificación:** Noticias globales y actualidad



#### 1. Cifras totales y promedios (Nacional)

MES - AÑO	NAVEGADORES UNICOS	VISITAS	PAGINAS
Junio - 2026	165.489	269.493	335.471
<b>PROMEDIO DIARIO</b>	<b>8.419</b>	<b>9.188</b>	<b>11.182</b>
<b>PROMEDIO LUNES-VIERNES</b>	8.610	9.429	11.618
<b>PROMEDIO SABADO-DOMINGO</b>	7.893	8.524	9.984
<b>PAGINAS / VISITAS</b>	1,22		
<b>DURACION MEDIA VISITAS</b>	0:01:01		
<b>TIEMPO INTERACCIÓN MEDIO</b>	0:00:35		

#### 2. Secciones (Nacional)

	PAGINAS	%
<b>HOME</b>	6.640	1.98 %
<b>RESTO</b>	328.831	98.02 %

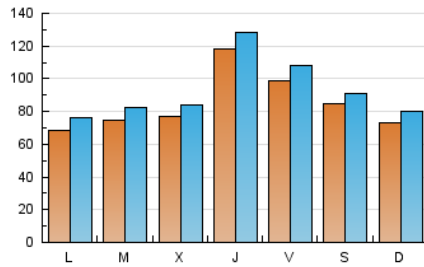
#### 3. Por día del mes (Nacional)

Día	N. únicos	Visitas	Páginas	Día	N. únicos	Visitas	Páginas	Día	N. únicos	Visitas	Páginas
1	6.391	7.289	9.060	11	11.363	12.397	15.435	21	5.604	6.029	6.972
2	6.018	6.882	8.692	12	9.283	10.172	12.564	22	7.207	7.841	10.999
3	8.433	9.068	12.016	13	6.771	7.294	8.862	23	10.509	11.541	13.823
4	21.605	23.191	26.079	14	5.612	6.022	7.426	24	9.509	10.540	12.552
5	13.627	14.698	16.967	15	4.901	5.396	7.156	25	8.224	8.980	11.865
6	10.148	10.542	12.401	16	5.046	5.572	6.948	26	9.218	9.972	12.081
7	9.105	9.535	11.240	17	6.193	6.677	8.835	27	9.224	9.930	11.267
8	6.616	7.113	9.115	18	6.116	6.624	8.396	28	8.983	10.325	11.778
9	5.794	6.174	7.667	19	7.484	8.488	10.374	29	9.273	10.546	12.998
10	6.601	7.220	8.915	20	7.694	8.514	9.923	30	10.013	11.059	13.065

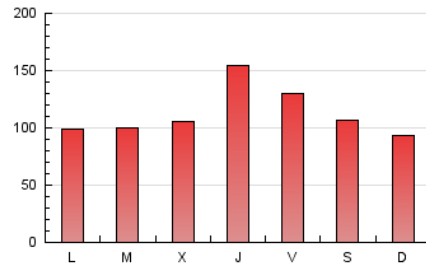
## 4. Gráficas (Nacional)

### 4.1 Por día de la semana (promedio)

N. únicos / Visitas (x 100)

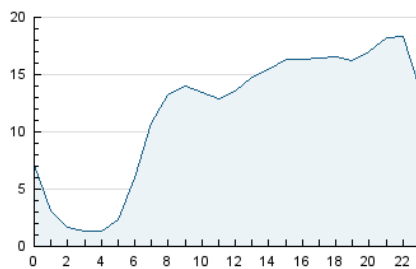


Páginas (x 100)

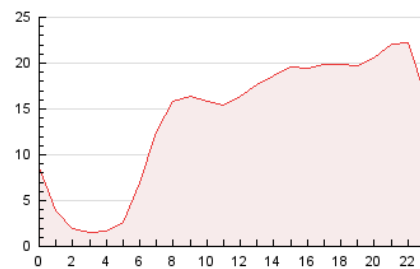


### 4.2 Por franja horaria (promedio)

Visitas\_ (x 1000)

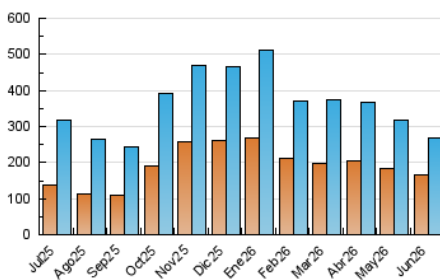


Páginas (x 1000)

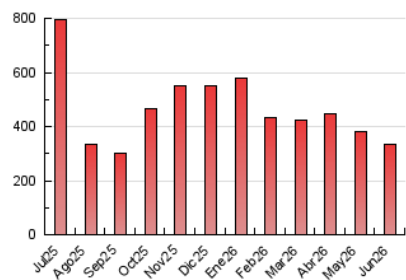


### 4.3 Por meses

N. únicos / Visitas (x 1000)



Páginas (x 1000)



## 5. Observaciones

Este Medio Electrónico de Comunicación ha sido medido por la herramienta Google Analytics de Google (GA4).

## 6. Definiciones básicas (Para más información ver Normas Técnicas para el Control de los Medios Electrónicos de Comunicación)

### Página Vista:

Conjunto de ficheros enviado a un usuario como resultado de una petición del mismo recibida por el servidor. Cuando la página está formada por varios marcos (frames), el conjunto de los mismos tendrá, a efectos de cómputo, la consideración de una página unitaria.

### Visita:

Una secuencia ininterrumpida de páginas servidas a un usuario válido. Si dicho usuario no realiza peticiones de páginas en un periodo de tiempo (30 min) la siguiente petición constituirá el inicio de una nueva visita.

### Navegador Único:

Total de combinaciones únicas de una dirección IP y un identificador adicional. Los medios pueden utilizar cookies o el Identificador de Alta de registro.

### Duración Página Vista:

Tiempo acumulado en segundos de todas las páginas vistas (en visitas de dos o más páginas vistas), dividido por el número total de páginas vistas.

### Duración Visita:

Tiempo en segundos de todas las visitas de dos o más páginas vistas, dividido por el número total de visitas de dos o más páginas vistas.

### Tráfico nacional:

Audiencia/difusión correspondiente a España medida en base a los datos de las direcciones IP registradas por el sistema de medición.

## 7. Opinión

De OJDinteractiva, la división de INFORMACIÓN Y CONTROL DE PUBLICACIONES S.A.:

Hemos examinado la información facilitada por el editor del medio electrónico para el periodo que comprende la presente certificación.

Nuestro examen se ha realizado de acuerdo con las normas y procedimientos establecidos en las Normas Técnicas para el Control de los Medios Electrónicos de Comunicación.

En nuestra opinión, la presente certificación presenta razonablemente la difusión/audiencia registrada por este canal.

### ADVERTENCIA:

El trabajo de OJDinteractiva, la división de INFORMACIÓN Y CONTROL DE PUBLICACIONES S.A (INTROL) se limita a la realización de pruebas para la revisión de los datos de recuento suministrados por el editor con la finalidad de expresar una opinión sobre la razonabilidad de dichos datos de acuerdo con las Normas Técnicas para el control de los MEC.

Por tanto, INTROL no acepta responsabilidad alguna por las inexactitudes o errores que puedan existir en los datos de recuento. Tampoco acepta ninguna responsabilidad por la falsedad en los datos de recuento recibidos del editor, ni por otros datos de medición que no están incluidos en el análisis.

Julio - 2026

OJDinteractiva