



## INFORMACION Y CONTROL DE PUBLICACIONES, S.A.

Velázquez, 46, 1ª Drcha - Tel. 91 435 00 32 Fax 91 435 96 05 - 28001 - MADRID  
Av. Diagonal 497, 5a planta - Tel 93 439 24 18 Fax 93 419 25 34 - 08029 - BARCELONA

**Título:** LIBERALDECASTILLA.COM  
**URL Primaria:** http://www.liberaldecastilla.com  
**Editor:** De Dvdes, S.L.  
**Domicilio:** Crta. Villanueva de los Escuderos, s/n  
**Ciudad:** 16194 FUENTENAVA DE JÁBAGA  
**Teléfono:**  
**Fax:**  
**E-mail:**  
**Clasificación:** Noticias e Información  
**Sub-Clasificación:** Noticias globales y actualidad

**Liberal de Castilla**  
El diario de Cuenca y Guadalajara

### 1. Cifras totales y promedios (Nacional e Internacional)

MES - AÑO	NAVEGADORES UNICOS	VISITAS	PAGINAS
Enero - 2026	105.646	125.198	275.408
<b>PROMEDIO DIARIO</b>	<b>3.984</b>	<b>4.084</b>	<b>8.884</b>
<b>PROMEDIO LUNES-VIERNES</b>	4.587	4.694	10.211
<b>PROMEDIO SABADO-DOMINGO</b>	2.508	2.591	5.641
<b>PAGINAS / VISITAS</b>	2,18		
<b>DURACION MEDIA VISITAS</b>	0:00:39		
<b>TIEMPO INTERACCIÓN MEDIO</b>	0:01:05		

### 2. Secciones (Nacional e Internacional)

	PAGINAS	%
<b>HOME</b>	796	0.29 %
<b>RESTO</b>	274.612	99.71 %

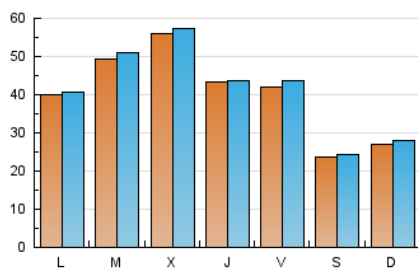
### 3. Por día del mes (Nacional e Internacional)

Día	N. únicos	Visitas	Páginas	Día	N. únicos	Visitas	Páginas	Día	N. únicos	Visitas	Páginas
<b>1</b>	4.043	4.156	9.083	<b>11</b>	2.727	2.821	6.445	<b>21</b>	5.524	5.654	12.191
<b>2</b>	3.790	3.888	8.246	<b>12</b>	4.032	4.139	9.184	<b>22</b>	4.348	4.313	9.504
<b>3</b>	2.162	2.218	4.704	<b>13</b>	4.797	4.895	11.034	<b>23</b>	4.736	4.904	11.052
<b>4</b>	2.614	2.685	5.660	<b>14</b>	5.481	5.579	12.193	<b>24</b>	2.508	2.588	5.745
<b>5</b>	3.860	3.890	8.357	<b>15</b>	4.370	4.353	9.501	<b>25</b>	2.685	2.750	6.033
<b>6</b>	4.745	4.975	10.670	<b>16</b>	4.013	4.190	8.963	<b>26</b>	4.216	4.312	9.227
<b>7</b>	5.438	5.528	11.747	<b>17</b>	2.384	2.464	5.294	<b>27</b>	5.208	5.436	11.260
<b>8</b>	4.331	4.412	9.461	<b>18</b>	2.789	2.916	6.308	<b>28</b>	6.014	6.201	13.604
<b>9</b>	4.113	4.228	9.317	<b>19</b>	3.926	3.990	8.658	<b>29</b>	4.617	4.621	10.531
<b>10</b>	2.335	2.429	5.271	<b>20</b>	4.969	5.054	11.128	<b>30</b>	4.344	4.558	9.729
								<b>31</b>	2.371	2.448	5.308

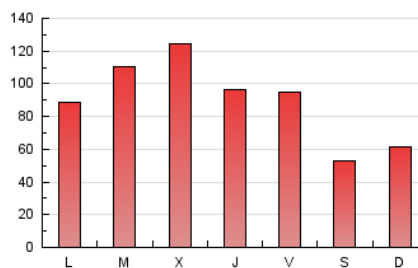
#### 4. Gráficas (Nacional e Internacional)

##### 4.1 Por día de la semana (promedio)

N. únicos / Visitas (x 100)



Páginas (x 100)

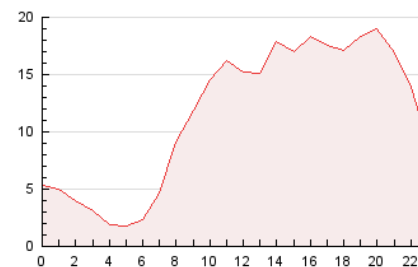


##### 4.2 Por franja horaria (promedio)

Visitas\_ (x 1000)

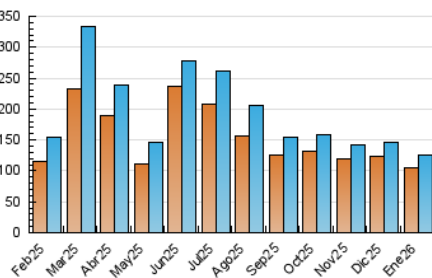


Páginas (x 1000)

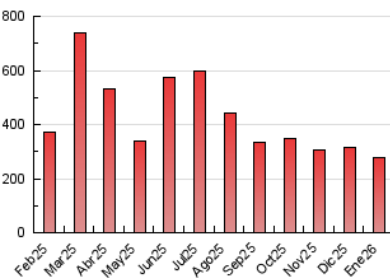


##### 4.3 Por meses

N. únicos / Visitas (x 1000)



Páginas (x 1000)





## INFORMACION Y CONTROL DE PUBLICACIONES, S.A.

Velázquez, 46, 1ª Drcha - Tel. 91 435 00 32 Fax 91 435 96 05 - 28001 - MADRID  
Av. Diagonal 497, 5a planta - Tel 93 439 24 18 Fax 93 419 25 34 - 08029 - BARCELONA

### Anexo - Tráfico Nacional

**Título:** LIBERALDECASTILLA.COM  
**URL Primaria:** http://www.liberaldecastilla.com  
**Editor:** De Dvdes, S.L.  
**Domicilio:** Crt. Villanueva de los Escuderos, s/n  
**Ciudad:** 16194 FUENTENAVA DE JÁBAGA  
**Teléfono:**  
**Fax:**  
**E-mail:**  
**Clasificación:** Noticias e Información  
**Sub-Clasificación:** Noticias globales y actualidad

**Liberal de Castilla**  
El diario de Cuenca y Guadalajara

#### 1. Cifras totales y promedios (Nacional)

MES - AÑO	NAVEGADORES UNICOS	VISITAS	PAGINAS
Enero - 2026	105.331	124.663	274.674
<b>PROMEDIO DIARIO</b>	<b>3.971</b>	<b>4.071</b>	<b>8.860</b>
<b>PROMEDIO LUNES-VIERNES</b>	4.572	4.679	10.183
<b>PROMEDIO SABADO-DOMINGO</b>	2.502	2.585	5.627
<b>PAGINAS / VISITAS</b>	2,18		
<b>DURACION MEDIA VISITAS</b>	0:00:39		
<b>TIEMPO INTERACCIÓN MEDIO</b>	0:01:05		

#### 2. Secciones (Nacional)

	PAGINAS	%
<b>HOME</b>	740	0.27 %
<b>RESTO</b>	273.934	99.73 %

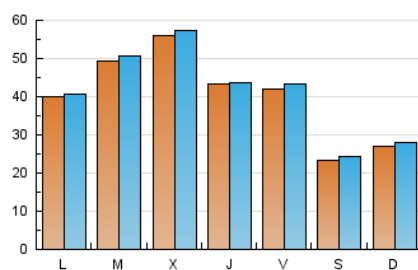
#### 3. Por día del mes (Nacional)

Día	N. únicos	Visitas	Páginas	Día	N. únicos	Visitas	Páginas	Día	N. únicos	Visitas	Páginas
1	4.033	4.140	9.057	11	2.723	2.817	6.441	21	5.516	5.641	12.156
2	3.782	3.878	8.235	12	4.024	4.126	9.168	22	4.338	4.304	9.488
3	2.159	2.214	4.701	13	4.791	4.889	11.014	23	4.723	4.890	11.032
4	2.610	2.681	5.656	14	5.474	5.573	12.171	24	2.503	2.583	5.738
5	3.849	3.880	8.339	15	4.355	4.327	9.469	25	2.675	2.738	6.005
6	4.733	4.960	10.647	16	3.994	4.170	8.939	26	4.200	4.304	9.200
7	5.403	5.470	11.678	17	2.374	2.453	5.278	27	5.182	5.414	11.216
8	4.320	4.400	9.436	18	2.788	2.916	6.302	28	5.990	6.191	13.554
9	4.101	4.214	9.286	19	3.906	3.973	8.631	29	4.598	4.611	10.505
10	2.329	2.423	5.253	20	4.960	5.045	11.114	30	4.319	4.537	9.698
								31	2.361	2.440	5.267

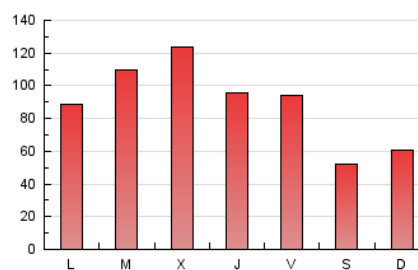
#### 4. Gráficas (Nacional)

##### 4.1 Por día de la semana (promedio)

N. únicos / Visitas (x 100)



Páginas (x 100)

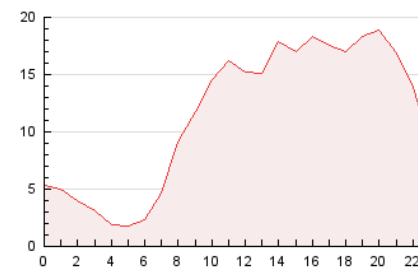


##### 4.2 Por franja horaria (promedio)

Visitas\_ (x 1000)

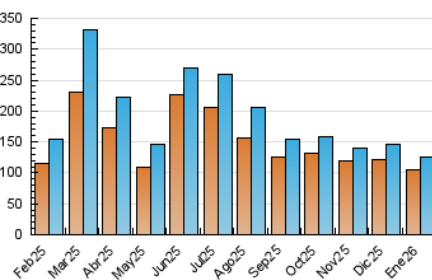


Páginas (x 1000)

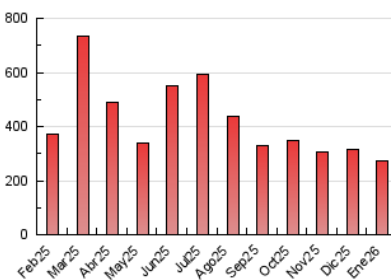


##### 4.3 Por meses

N. únicos / Visitas (x 1000)



Páginas (x 1000)



## 5. Observaciones

Este Medio Electrónico de Comunicación ha sido medido por la herramienta Google Analytics de Google (GA4).

## 6. Definiciones básicas (Para más información ver Normas Técnicas para el Control de los Medios Electrónicos de Comunicación)

### Página Vista:

Conjunto de ficheros enviado a un usuario como resultado de una petición del mismo recibida por el servidor. Cuando la página está formada por varios marcos (frames), el conjunto de los mismos tendrá, a efectos de cómputo, la consideración de una página unitaria.

### Visita:

Una secuencia ininterrumpida de páginas servidas a un usuario válido. Si dicho usuario no realiza peticiones de páginas en un periodo de tiempo (30 min) la siguiente petición constituirá el inicio de una nueva visita.

### Navegador Único:

Total de combinaciones únicas de una dirección IP y un identificador adicional. Los medios pueden utilizar cookies o el Identificador de Alta de registro.

### Duración Página Vista:

Tiempo acumulado en segundos de todas las páginas vistas (en visitas de dos o más páginas vistas), dividido por el número total de páginas vistas.

### Duración Visita:

Tiempo en segundos de todas las visitas de dos o más páginas vistas, dividido por el número total de visitas de dos o más páginas vistas.

### Tráfico nacional:

Audiencia/difusión correspondiente a España medida en base a los datos de las direcciones IP registradas por el sistema de medición.

## 7. Opinión

De OJDinteractiva, la división de INFORMACIÓN Y CONTROL DE PUBLICACIONES S.A.:

Hemos examinado la información facilitada por el editor del medio electrónico para el periodo que comprende la presente certificación.

Nuestro examen se ha realizado de acuerdo con las normas y procedimientos establecidos en las Normas Técnicas para el Control de los Medios Electrónicos de Comunicación.

En nuestra opinión, la presente acta presenta razonablemente la difusión/audiencia registrada por este medio electrónico.

### ADVERTENCIA:

El trabajo de OJDinteractiva, la división de INFORMACIÓN Y CONTROL DE PUBLICACIONES S.A (INTROL) se limita a la realización de pruebas para la revisión de los datos de recuento suministrados por el editor con la finalidad de expresar una opinión sobre la razonabilidad de dichos datos de acuerdo con las Normas Técnicas para el control de los MEC.

Por tanto, INTROL no acepta responsabilidad alguna por las inexactitudes o errores que puedan existir en los datos de recuento. Tampoco acepta ninguna responsabilidad por la falsedad en los datos de recuento recibidos del editor, ni por otros datos de medición que no están incluidos en el análisis.

Febrero - 2026

OJDinteractiva