



## INFORMACION Y CONTROL DE PUBLICACIONES, S.A.

Velázquez, 46, 1º Drcha - Tel. 91 435 00 32 Fax 91 435 96 05 - 28001 - MADRID  
Av. Diagonal 497, 5a planta - Tel 93 439 24 18 Fax 93 419 25 34 - 08029 - BARCELONA

**Título:** MENORCAALDIA.COM  
**URL Primaria:** http://menorcaaldia.com  
**Editor:** Jorge Ribera Tomás  
**Domicilio:** Andrea Doria, 26, 5º C  
**Ciudad:** 07702 MAO  
**Teléfono:**  
**Fax:**  
**E-mail:**  
**Clasificación:** Noticias e Información  
**Sub-Clasificación:** Noticias globales y actualidad

Menorc@aldia | DIARIO DIGITAL

### 1. Cifras totales y promedios (Nacional e Internacional)

MES - AÑO	NAVEGADORES UNICOS	VISITAS	PAGINAS
Abril - 2023	92.974	198.157	311.188
<b>PROMEDIO DIARIO</b>	<b>5.567</b>	<b>6.605</b>	<b>10.373</b>
<b>PROMEDIO LUNES-VIERNES</b>	5.001	5.975	9.393
<b>PROMEDIO SABADO-DOMINGO</b>	6.698	7.866	12.332
<b>PAGINAS / VISITAS</b>	1,57		
<b>DURACION MEDIA VISITAS</b>	0:01:00		
<b>DURACION MEDIA PAGINAS</b>	0:01:46		

### 2. Secciones (Nacional e Internacional)

	PAGINAS	%
<b>HOME</b>	97.729	31.41 %
<b>RESTO</b>	213.459	68.59 %

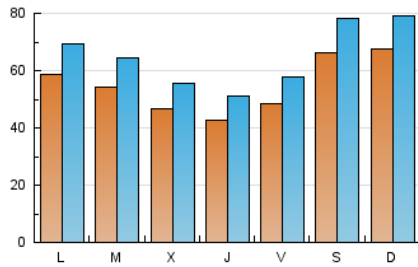
### 3. Por día del mes (Nacional e Internacional)

Día	N. únicos	Visitas	Páginas	Día	N. únicos	Visitas	Páginas	Día	N. únicos	Visitas	Páginas
1	7.210	8.336	13.072	11	5.563	6.508	10.136	21	4.393	5.353	8.436
2	9.117	10.572	16.188	12	4.133	4.998	7.605	22	5.630	6.648	10.767
3	5.933	7.102	11.920	13	4.095	4.937	7.731	23	7.133	8.346	13.221
4	4.982	6.115	10.399	14	4.525	5.415	8.444	24	6.301	7.585	11.535
5	3.641	4.494	7.407	15	5.283	6.224	9.755	25	5.152	6.292	9.546
6	3.506	4.290	6.559	16	5.426	6.516	11.121	26	5.216	6.259	9.647
7	4.188	5.038	7.863	17	5.035	6.096	10.434	27	5.087	5.983	8.959
8	5.506	6.722	10.909	18	5.940	6.880	10.919	28	6.234	7.370	11.566
9	4.998	5.920	9.960	19	5.596	6.521	10.138	29	9.570	11.208	16.404
10	6.130	7.034	10.720	20	4.377	5.232	7.901	30	7.104	8.163	11.926

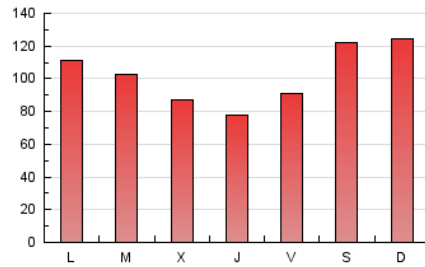
#### 4. Gráficas (Nacional e Internacional)

##### 4.1 Por día de la semana (promedio)

N. únicos / Visitas (x 100)



Páginas (x 100)

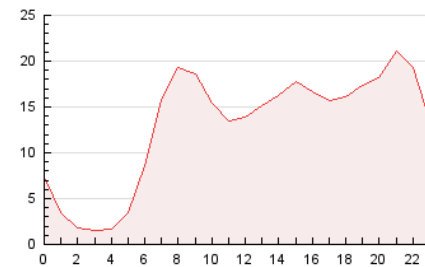


##### 4.2 Por franja horaria (promedio)

Visitas\_ (x 1000)

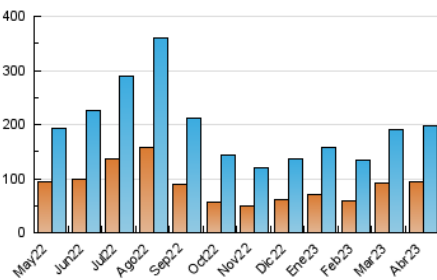


Páginas (x 1000)

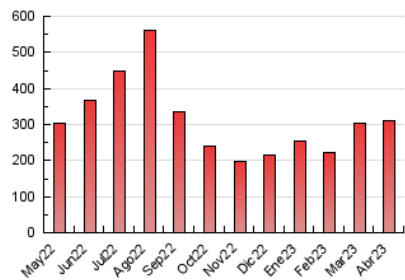


##### 4.3 Por meses

N. únicos / Visitas (x 1000)



Páginas (x 1000)





## INFORMACION Y CONTROL DE PUBLICACIONES, S.A.

Velázquez, 46, 1ª Drcha - Tel. 91 435 00 32 Fax 91 435 96 05 - 28001 - MADRID  
Av. Diagonal 497, 5a planta - Tel 93 439 24 18 Fax 93 419 25 34 - 08029 - BARCELONA

### Anexo - Tráfico Nacional

**Título:** MENORCAALDIA.COM  
**URL Primaria:** http://menorcaaldia.com  
**Editor:** Jorge Ribera Tomás  
**Domicilio:** Andrea Doria, 26, 5º C  
**Ciudad:** 07702 MAO  
**Teléfono:**  
**Fax:**  
**E-mail:**  
**Clasificación:** Noticias e Información  
**Sub-Clasificación:** Noticias globales y actualidad

**Menorc@aldia** | DIARIO DIGITAL

#### 1. Cifras totales y promedios (Nacional)

MES - AÑO	NAVEGADORES UNICOS	VISITAS	PAGINAS
Abril - 2023	84.419	187.289	296.498
<b>PROMEDIO DIARIO</b>	<b>5.228</b>	<b>6.243</b>	<b>9.883</b>
<b>PROMEDIO LUNES-VIERNES</b>	4.689	5.637	8.931
<b>PROMEDIO SABADO-DOMINGO</b>	6.306	7.455	11.787
<b>PAGINAS / VISITAS</b>	1,58		
<b>DURACION MEDIA VISITAS</b>	0:01:02		
<b>DURACION MEDIA PAGINAS</b>	0:01:46		

#### 2. Secciones (Nacional)

	PAGINAS	%
<b>HOME</b>	94.977	32.03 %
<b>RESTO</b>	201.521	67.97 %

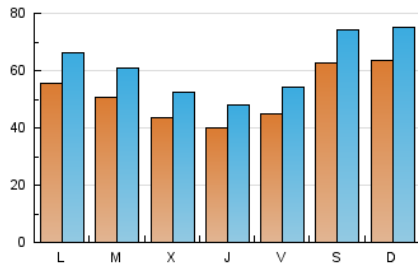
#### 3. Por día del mes (Nacional)

Día	N. únicos	Visitas	Páginas	Día	N. únicos	Visitas	Páginas	Día	N. únicos	Visitas	Páginas
<b>1</b>	6.676	7.777	12.334	<b>11</b>	5.278	6.196	9.675	<b>21</b>	4.066	5.007	7.988
<b>2</b>	8.460	9.898	15.346	<b>12</b>	3.869	4.709	7.167	<b>22</b>	5.321	6.324	10.365
<b>3</b>	5.523	6.666	11.357	<b>13</b>	3.795	4.605	7.260	<b>23</b>	6.819	8.018	12.800
<b>4</b>	4.710	5.819	10.015	<b>14</b>	4.194	5.070	7.980	<b>24</b>	6.060	7.267	11.092
<b>5</b>	3.409	4.238	7.057	<b>15</b>	4.935	5.854	9.214	<b>25</b>	4.831	5.950	9.095
<b>6</b>	3.255	4.017	6.214	<b>16</b>	5.116	6.186	10.671	<b>26</b>	4.898	5.924	9.135
<b>7</b>	3.940	4.769	7.503	<b>17</b>	4.749	5.786	10.005	<b>27</b>	4.774	5.648	8.494
<b>8</b>	5.211	6.389	10.445	<b>18</b>	5.519	6.448	10.305	<b>28</b>	5.773	6.878	10.939
<b>9</b>	4.733	5.629	9.538	<b>19</b>	5.209	6.117	9.618	<b>29</b>	9.117	10.732	15.760
<b>10</b>	5.837	6.689	10.232	<b>20</b>	4.086	4.932	7.497	<b>30</b>	6.674	7.747	11.397

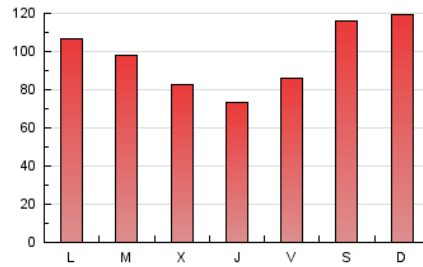
## 4. Gráficas (Nacional)

### 4.1 Por día de la semana (promedio)

N. únicos / Visitas (x 100)

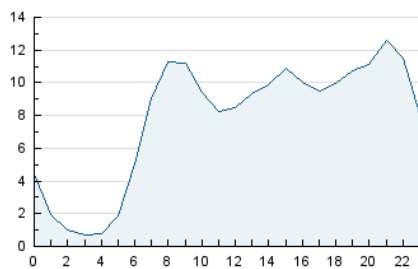


Páginas (x 100)

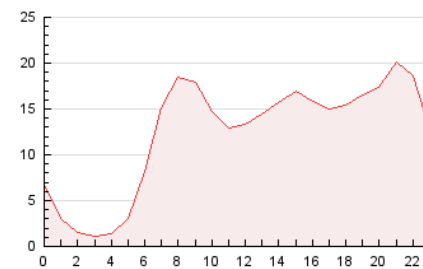


### 4.2 Por franja horaria (promedio)

Visitas\_ (x 1000)

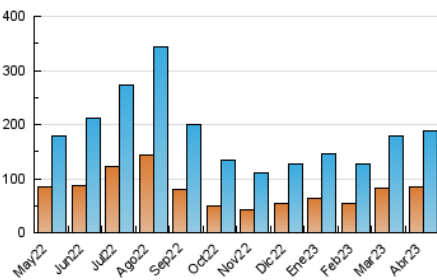


Páginas (x 1000)

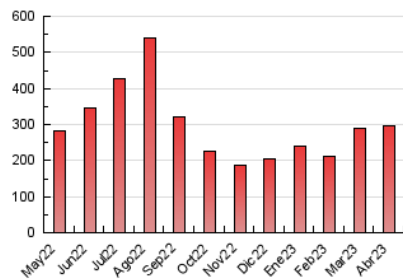


### 4.3 Por meses

N. únicos / Visitas (x 1000)



Páginas (x 1000)



## 5. Observaciones

Este Medio Electrónico de Comunicación ha sido medido por la herramienta Google Analytics de Google (Universal Analytics)

## 6. Definiciones básicas (Para más información ver Normas Técnicas para el Control de los Medios Electrónicos de Comunicación)

### Página Vista:

Conjunto de ficheros enviado a un usuario como resultado de una petición del mismo recibida por el servidor. Cuando la página está formada por varios marcos (frames), el conjunto de los mismos tendrá, a efectos de cómputo, la consideración de una página unitaria.

### Visita:

Una secuencia ininterrumpida de páginas servidas a un usuario válido. Si dicho usuario no realiza peticiones de páginas en un periodo de tiempo (30 min) la siguiente petición constituirá el inicio de una nueva visita.

### Navegador Único:

Total de combinaciones únicas de una dirección IP y un identificador adicional. Los medios pueden utilizar cookies o el Identificador de Alta de registro.

### Duración Página Vista:

Tiempo acumulado en segundos de todas las páginas vistas (en visitas de dos o más páginas vistas), dividido por el número total de páginas vistas.

### Duración Visita:

Tiempo en segundos de todas las visitas de dos o más páginas vistas, dividido por el número total de visitas de dos o más páginas vistas.

### Tráfico nacional:

Audiencia/difusión correspondiente a España medida en base a los datos de las direcciones IP registradas por el sistema de medición.

## 7. Opinión

De OJDinteractiva, la división de INFORMACIÓN Y CONTROL DE PUBLICACIONES S.A.:

Hemos examinado la información facilitada por el editor del medio electrónico para el periodo que comprende la presente certificación.

Nuestro examen se ha realizado de acuerdo con las normas y procedimientos establecidos en las Normas Técnicas para el Control de los Medios Electrónicos de Comunicación.

En nuestra opinión, la presente acta presenta razonablemente la difusión/audiencia registrada por este medio electrónico.

### ADVERTENCIA:

El trabajo de OJDinteractiva, la división de INFORMACIÓN Y CONTROL DE PUBLICACIONES S.A (INTROL) se limita a la realización de pruebas para la revisión de los datos de recuento suministrados por el editor con la finalidad de expresar una opinión sobre la razonabilidad de dichos datos de acuerdo con las Normas Técnicas para el control de los MEC.

Por tanto, INTROL no acepta responsabilidad alguna por las inexactitudes o errores que puedan existir en los datos de recuento. Tampoco acepta ninguna responsabilidad por la falsedad en los datos de recuento recibidos del editor, ni por otros datos de medición que no están incluidos en el análisis.

Mayo - 2023

OJDinteractiva