



## INFORMACION Y CONTROL DE PUBLICACIONES, S.A.

Velázquez, 46, 1º Drcha - Tel. 91 435 00 32 Fax 91 435 96 05 - 28001 - MADRID  
 Entença, 218 Entr. 7 - Tel 93 439 24 18 Fax 93 419 25 34 - 08029 - BARCELONA

**Título:** GASTEIZHOY.COM  
**URL Primaria:** https://www.gasteizhoy.com/  
**Editor:** Gasteiz Hoy, S.C.  
**Domicilio:** Calle Cuchillería nº 78 -3º  
**Ciudad:** 01001 VITORIA-GASTEIZ  
**Teléfono:**  
**Fax:**  
**E-mail:**  
**Clasificación:** Noticias e Información  
**Sub-Clasificación:** Noticias globales y actualidad



### 1. Cifras totales y promedios (Nacional e Internacional)

MES - AÑO	NAVEGADORES UNICOS	VISITAS	PAGINAS
Abril - 2019	430.339	993.967	1.483.546
<b>PROMEDIO DIARIO</b>	<b>27.655</b>	<b>33.132</b>	<b>49.452</b>
<b>PROMEDIO LUNES-VIERNES</b>	28.075	33.818	50.680
<b>PROMEDIO SABADO-DOMINGO</b>	26.500	31.247	46.072
<b>PAGINAS / VISITAS</b>	1,49		
<b>DURACION MEDIA VISITAS</b>	0:01:18		
<b>DURACION MEDIA PAGINAS</b>	0:02:37		

### 2. Secciones (Nacional e Internacional)

	PAGINAS	%
<b>HOME</b>	304.493	20.52 %
<b>RESTO</b>	1.179.053	79.48 %

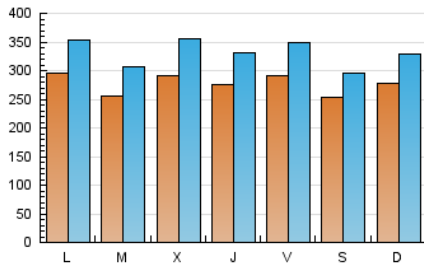
### 3. Por día del mes (Nacional e Internacional)

Día	N. únicos	Visitas	Páginas	Día	N. únicos	Visitas	Páginas	Día	N. únicos	Visitas	Páginas
1	42.505	51.953	76.361	11	25.558	31.153	50.382	21	24.483	27.864	39.070
2	29.212	34.507	52.127	12	31.707	38.749	59.160	22	19.259	22.472	33.362
3	36.351	43.972	61.177	13	24.896	29.000	43.129	23	19.390	23.490	36.914
4	32.078	38.194	57.357	14	33.410	40.666	61.811	24	28.828	35.899	55.928
5	36.248	43.299	61.117	15	28.553	34.487	51.610	25	21.546	25.682	38.487
6	28.418	32.500	46.957	16	26.046	31.776	47.940	26	25.387	30.824	46.887
7	22.530	26.272	39.558	17	22.745	27.584	43.239	27	24.601	29.417	43.720
8	30.059	36.548	55.830	18	31.235	37.705	55.192	28	30.547	37.009	55.936
9	32.041	38.247	58.363	19	22.665	26.499	37.860	29	27.009	31.611	45.066
10	28.453	34.380	53.083	20	23.115	27.249	38.395	30	20.773	24.959	37.528

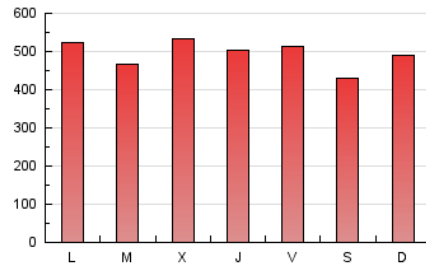
4. Gráficas (Nacional e Internacional)

4.1 Por día de la semana (promedio)

N. únicos / Visitas (x 100)

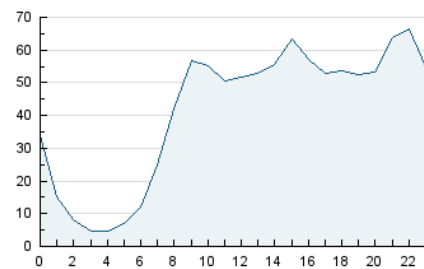


Páginas (x 100)

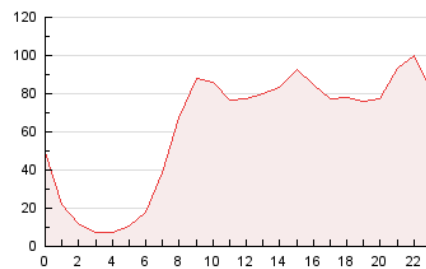


4.2 Por franja horaria (promedio)

Visitas (x 1000)

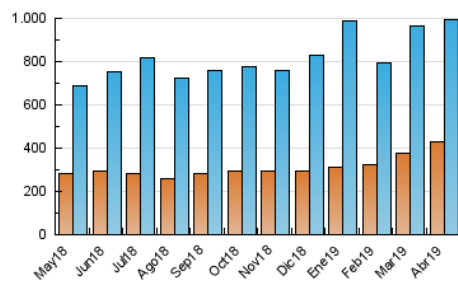


Páginas (x 1000)

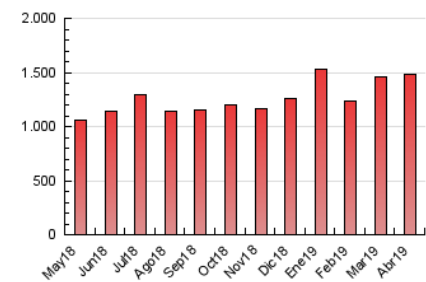


4.3 Por meses

N. únicos / Visitas (x 1000)



Páginas (x 1000)





## INFORMACION Y CONTROL DE PUBLICACIONES, S.A.

Velázquez, 46, 1º Drcha - Tel. 91 435 00 32 Fax 91 435 96 05 - 28001 - MADRID  
 Entença, 218 Entr. 7 - Tel 93 439 24 18 Fax 93 419 25 34 - 08029 - BARCELONA

### Anexo - Tráfico Nacional

**Título:** GASTEIZHOY.COM  
**URL Primaria:** https://www.gasteizhoy.com/  
**Editor:** Gasteiz Hoy, S.C.  
**Domicilio:** Calle Cuchillería nº 78 -3º  
**Ciudad:** 01001 VITORIA-GASTEIZ  
**Teléfono:**  
**Fax:**  
**E-mail:**  
**Clasificación:** Noticias e Información  
**Sub-Clasificación:** Noticias globales y actualidad



#### 1. Cifras totales y promedios (Nacional)

MES - AÑO	NAVEGADORES UNICOS	VISITAS	PAGINAS
Abril - 2019	408.055	963.001	1.441.785
<b>PROMEDIO DIARIO</b>	<b>26.721</b>	<b>32.100</b>	<b>48.060</b>
<b>PROMEDIO LUNES-VIERNES</b>	<b>27.210</b>	<b>32.854</b>	<b>49.364</b>
<b>PROMEDIO SABADO-DOMINGO</b>	<b>25.378</b>	<b>30.027</b>	<b>44.471</b>
<b>PAGINAS / VISITAS</b>	<b>1,50</b>		
<b>DURACION MEDIA VISITAS</b>	<b>0:01:18</b>		
<b>DURACION MEDIA PAGINAS</b>	<b>0:02:36</b>		

#### 2. Secciones (Nacional)

	PAGINAS	%
<b>HOME</b>	298.465	20.70 %
<b>RESTO</b>	1.143.320	79.30 %

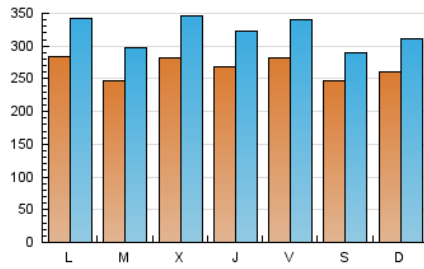
#### 3. Por día del mes (Nacional)

Día	N. únicos	Visitas	Páginas	Día	N. únicos	Visitas	Páginas	Día	N. únicos	Visitas	Páginas
1	41.664	51.018	75.077	11	24.986	30.499	49.401	21	19.862	23.139	33.639
2	28.474	33.691	51.003	12	31.093	38.022	58.110	22	17.454	20.541	30.997
3	35.495	43.028	59.860	13	24.430	28.470	42.389	23	18.585	22.584	35.616
4	31.077	37.112	55.955	14	32.863	40.054	60.953	24	27.833	34.763	54.302
5	35.367	42.348	59.901	15	27.938	33.807	50.600	25	20.783	24.801	37.269
6	27.919	31.935	46.121	16	25.405	31.054	46.974	26	24.642	29.961	45.535
7	21.831	25.527	38.669	17	22.012	26.754	42.128	27	24.012	28.701	42.621
8	28.664	35.071	53.946	18	30.399	36.764	53.948	28	29.663	35.911	54.084
9	30.980	37.092	56.908	19	21.858	25.603	36.668	29	26.068	30.511	43.528
10	27.757	33.617	51.996	20	22.440	26.477	37.295	30	20.087	24.146	36.292

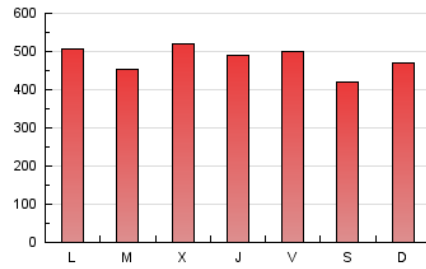
#### 4. Gráficas (Nacional)

##### 4.1 Por día de la semana (promedio)

N. únicos / Visitas (x 100)

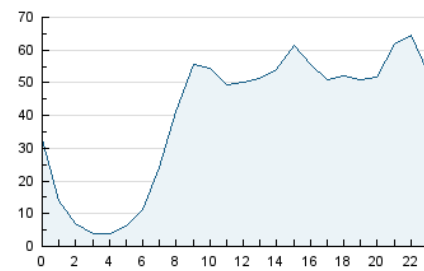


Páginas (x 100)

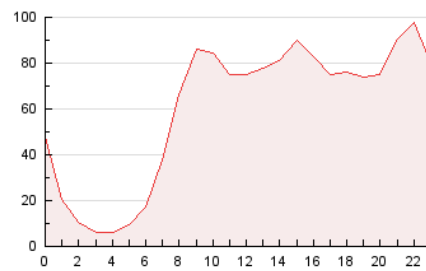


##### 4.2 Por franja horaria (promedio)

Visitas (x 1000)

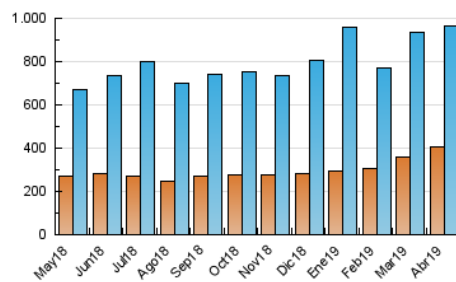


Páginas (x 1000)

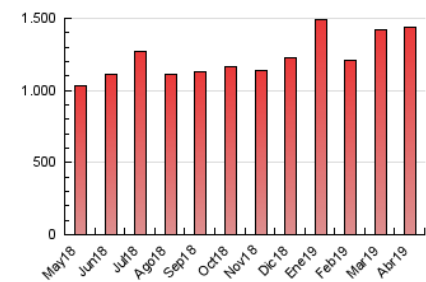


##### 4.3 Por meses

N. únicos / Visitas (x 1000)



Páginas (x 1000)



## 5. Observaciones

Este Medio Electrónico de Comunicación ha sido medido por la herramienta Google Analytics de Google

## 6. Definiciones básicas (Para más información ver Normas Técnicas para el Control de los Medios Electrónicos de Comunicación)

### Página Vista:

Conjunto de ficheros enviado a un usuario como resultado de una petición del mismo recibida por el servidor. Cuando la página está formada por varios marcos (frames), el conjunto de los mismos tendrá, a efectos de cómputo, la consideración de una página unitaria.

### Visita:

Una secuencia ininterrumpida de páginas servidas a un usuario válido. Si dicho usuario no realiza peticiones de páginas en un periodo de tiempo (30 min) la siguiente petición constituirá el inicio de una nueva visita.

### Navegador Único:

Total de combinaciones únicas de una dirección IP y un identificador adicional. Los medios pueden utilizar cookies o el Identificador de Alta de registro.

### Duración Página Vista:

Tiempo acumulado en segundos de todas las páginas vistas (en visitas de dos o más páginas vistas), dividido por el número total de páginas vistas.

### Duración Visita:

Tiempo en segundos de todas las visitas de dos o más páginas vistas, dividido por el número total de visitas de dos o más páginas vistas.

### Tráfico nacional:

Audiencia/difusión correspondiente a España medida en base a los datos de las direcciones IP registradas por el sistema de medición.

## 7. Opinión

De OJDinteractiva, la división de INFORMACIÓN Y CONTROL DE PUBLICACIONES S.A.:

Hemos examinado la información facilitada por el editor del medio electrónico para el periodo que comprende la presente certificación.

Nuestro examen se ha realizado de acuerdo con las normas y procedimientos establecidos en las Normas Técnicas para el Control de los Medios Electrónicos de Comunicación.

En nuestra opinión, la presente acta presenta razonablemente la difusión/audiencia registrada por este medio electrónico.

### ADVERTENCIA:

El trabajo de OJDinteractiva, la división de INFORMACIÓN Y CONTROL DE PUBLICACIONES S.A (INTROL) se limita a la realización de pruebas para la revisión de los datos de recuento suministrados por el editor con la finalidad de expresar una opinión sobre la razonabilidad de dichos datos de acuerdo con las Normas Técnicas para el control de los MEC.

Por tanto, INTROL no acepta responsabilidad alguna por las inexactitudes o errores que puedan existir en los datos de recuento. Tampoco acepta ninguna responsabilidad por la falsedad en los datos de recuento recibidos del editor, ni por otros datos de medición que no están incluidos en el análisis.

Mayo - 2019

OJDinteractiva