



## INFORMACION Y CONTROL DE PUBLICACIONES, S.A.

Velázquez, 46, 1º Drcha - Tel. 91 435 00 32 Fax 91 435 96 05 - 28001 - MADRID  
Av. Diagonal 497, 5a planta - Tel 93 439 24 18 Fax 93 419 25 34 - 08029 - BARCELONA

**Título:** GASTEIZHOY.COM  
**URL Primaria:** https://www.gasteizhoj.com/  
**Editor:** Gasteiz Hoy, S.C.  
**Domicilio:** Calle Cuchillería nº 78 -3º  
**Ciudad:** 01001 VITORIA-GASTEIZ  
**Teléfono:**  
**Fax:**  
**E-mail:**  
**Clasificación:** Noticias e Información  
**Sub-Clasificación:** Noticias globales y actualidad



### 1. Cifras totales y promedios (Nacional e Internacional)

MES - AÑO	NAVEGADORES UNICOS	VISITAS	PAGINAS
Marzo - 2023	588.936	1.629.836	2.387.781
<b>PROMEDIO DIARIO</b>	<b>42.693</b>	<b>52.575</b>	<b>77.025</b>
<b>PROMEDIO LUNES-VIERNES</b>	45.016	55.995	82.950
<b>PROMEDIO SABADO-DOMINGO</b>	36.015	42.744	59.991
<b>PAGINAS / VISITAS</b>	1,47		
<b>DURACION MEDIA VISITAS</b>	0:01:13		
<b>DURACION MEDIA PAGINAS</b>	0:02:37		

### 2. Secciones (Nacional e Internacional)

	PAGINAS	%
<b>HOME</b>	416.733	17.45 %
<b>RESTO</b>	1.971.048	82.55 %

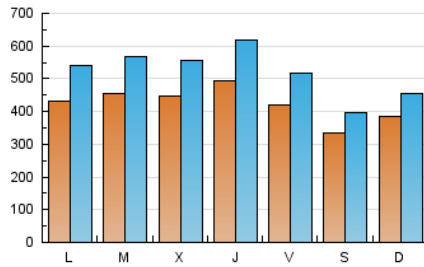
### 3. Por día del mes (Nacional e Internacional)

Día	N. únicos	Visitas	Páginas	Día	N. únicos	Visitas	Páginas	Día	N. únicos	Visitas	Páginas
1	41.393	50.430	74.136	11	31.090	38.106	55.973	21	36.091	45.298	66.839
2	34.770	42.375	64.331	12	35.007	42.714	61.495	22	52.722	66.866	95.485
3	37.248	45.969	70.657	13	53.956	69.931	104.529	23	77.112	95.489	133.569
4	32.530	39.256	58.103	14	50.516	61.628	90.974	24	46.669	54.297	75.502
5	37.387	43.230	60.697	15	37.944	45.011	66.333	25	33.947	39.624	54.310
6	45.959	56.928	85.834	16	44.412	55.799	84.187	26	49.749	59.183	78.671
7	60.666	76.060	111.713	17	40.076	48.663	72.852	27	37.797	46.793	68.616
8	59.541	76.986	114.564	18	36.121	42.422	59.524	28	35.111	43.404	65.805
9	54.950	70.367	108.120	19	32.287	37.413	51.154	29	31.433	38.492	56.745
10	39.224	49.072	75.919	20	34.384	42.910	64.625	30	35.756	44.792	67.232
								31	47.644	60.328	89.287

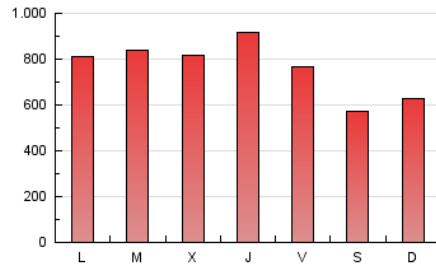
## 4. Gráficas (Nacional e Internacional)

### 4.1 Por día de la semana (promedio)

N. únicos / Visitas (x 100)

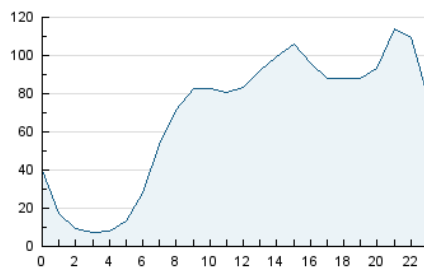


Páginas (x 100)

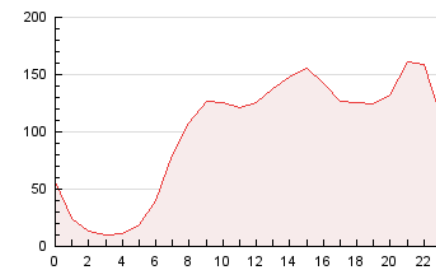


### 4.2 Por franja horaria (promedio)

Visitas\_ (x 1000)

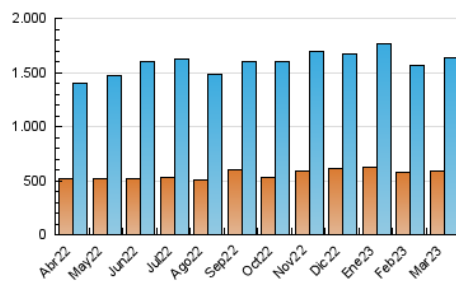


Páginas (x 1000)

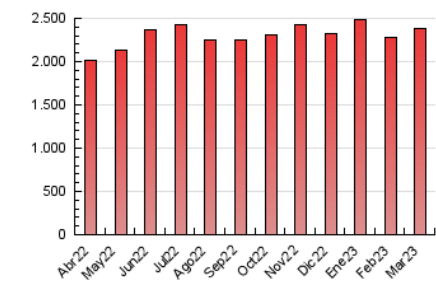


### 4.3 Por meses

N. únicos / Visitas (x 1000)



Páginas (x 1000)





## INFORMACION Y CONTROL DE PUBLICACIONES, S.A.

Velázquez, 46, 1ª Drcha - Tel. 91 435 00 32 Fax 91 435 96 05 - 28001 - MADRID  
Av. Diagonal 497, 5a planta - Tel 93 439 24 18 Fax 93 419 25 34 - 08029 - BARCELONA

### Anexo - Tráfico Nacional

**Título:** GASTEIZHOY.COM  
**URL Primaria:** https://www.gasteizhoy.com/  
**Editor:** Gasteiz Hoy, S.C.  
**Domicilio:** Calle Cuchillería nº 78 -3º  
**Ciudad:** 01001 VITORIA-GASTEIZ  
**Teléfono:**  
**Fax:**  
**E-mail:**  
**Clasificación:** Noticias e Información  
**Sub-Clasificación:** Noticias globales y actualidad



#### 1. Cifras totales y promedios (Nacional)

MES - AÑO	NAVEGADORES UNICOS	VISITAS	PAGINAS
Marzo - 2023	572.463	1.605.783	2.354.735
<b>PROMEDIO DIARIO</b>	<b>41.998</b>	<b>51.799</b>	<b>75.959</b>
<b>PROMEDIO LUNES-VIERNES</b>	44.275	55.165	81.796
<b>PROMEDIO SABADO-DOMINGO</b>	35.450	42.125	59.177
<b>PAGINAS / VISITAS</b>	1,47		
<b>DURACION MEDIA VISITAS</b>	0:01:14		
<b>DURACION MEDIA PAGINAS</b>	0:02:37		

#### 2. Secciones (Nacional)

	PAGINAS	%
<b>HOME</b>	410.721	17.44 %
<b>RESTO</b>	1.944.014	82.56 %

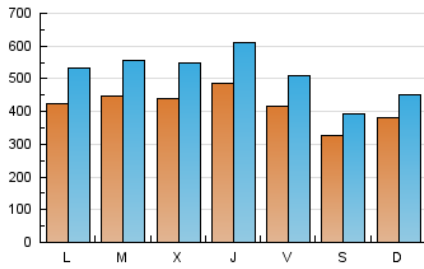
#### 3. Por día del mes (Nacional)

Día	N. únicos	Visitas	Páginas	Día	N. únicos	Visitas	Páginas	Día	N. únicos	Visitas	Páginas
<b>1</b>	40.757	49.710	73.078	<b>11</b>	30.517	37.479	55.110	<b>21</b>	35.531	44.649	65.879
<b>2</b>	34.172	41.694	63.298	<b>12</b>	34.356	42.016	60.587	<b>22</b>	52.159	66.197	94.459
<b>3</b>	36.646	45.294	69.704	<b>13</b>	52.832	68.691	102.912	<b>23</b>	76.253	94.472	132.161
<b>4</b>	32.070	38.747	57.388	<b>14</b>	49.205	60.230	89.134	<b>24</b>	46.058	53.609	74.598
<b>5</b>	36.866	42.644	59.923	<b>15</b>	36.551	43.544	64.508	<b>25</b>	33.505	39.131	53.676
<b>6</b>	45.305	56.198	84.816	<b>16</b>	43.508	54.818	82.867	<b>26</b>	49.253	58.620	77.902
<b>7</b>	59.889	75.186	110.514	<b>17</b>	39.341	47.840	71.739	<b>27</b>	37.287	46.193	67.744
<b>8</b>	58.686	76.022	113.203	<b>18</b>	35.353	41.608	58.492	<b>28</b>	34.611	42.834	64.989
<b>9</b>	53.903	69.206	106.485	<b>19</b>	31.677	36.752	50.340	<b>29</b>	30.923	37.913	55.930
<b>10</b>	38.597	48.361	74.850	<b>20</b>	33.759	42.202	63.581	<b>30</b>	35.247	44.211	66.408
								<b>31</b>	47.111	59.712	88.460

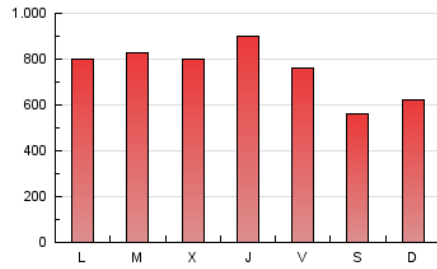
### 4. Gráficas (Nacional)

#### 4.1 Por día de la semana (promedio)

N. únicos / Visitas (x 100)

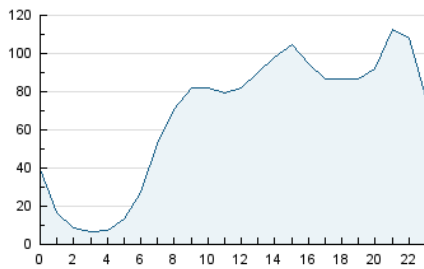


Páginas (x 100)

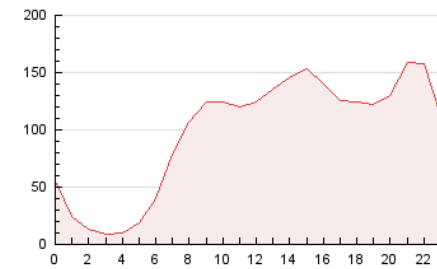


#### 4.2 Por franja horaria (promedio)

Visitas\_ (x 1000)

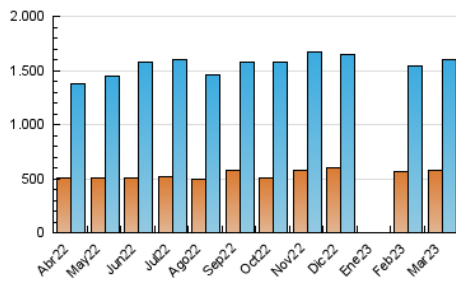


Páginas (x 1000)

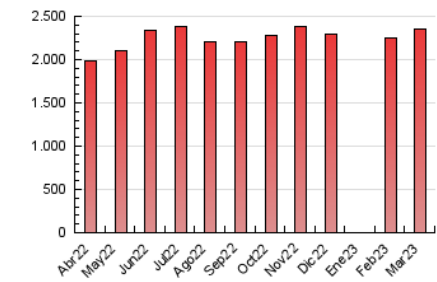


#### 4.3 Por meses

N. únicos / Visitas (x 1000)



Páginas (x 1000)



## 5. Observaciones

Este Medio Electrónico de Comunicación ha sido medido por la herramienta Google Analytics de Google (Universal Analytics)

## 6. Definiciones básicas (Para más información ver Normas Técnicas para el Control de los Medios Electrónicos de Comunicación)

### Página Vista:

Conjunto de ficheros enviado a un usuario como resultado de una petición del mismo recibida por el servidor. Cuando la página está formada por varios marcos (frames), el conjunto de los mismos tendrá, a efectos de cómputo, la consideración de una página unitaria.

### Visita:

Una secuencia ininterrumpida de páginas servidas a un usuario válido. Si dicho usuario no realiza peticiones de páginas en un periodo de tiempo (30 min) la siguiente petición constituirá el inicio de una nueva visita.

### Navegador Único:

Total de combinaciones únicas de una dirección IP y un identificador adicional. Los medios pueden utilizar cookies o el Identificador de Alta de registro.

### Duración Página Vista:

Tiempo acumulado en segundos de todas las páginas vistas (en visitas de dos o más páginas vistas), dividido por el número total de páginas vistas.

### Duración Visita:

Tiempo en segundos de todas las visitas de dos o más páginas vistas, dividido por el número total de visitas de dos o más páginas vistas.

### Tráfico nacional:

Audiencia/difusión correspondiente a España medida en base a los datos de las direcciones IP registradas por el sistema de medición.

## 7. Opinión

De OJDinteractiva, la división de INFORMACIÓN Y CONTROL DE PUBLICACIONES S.A.:

Hemos examinado la información facilitada por el editor del medio electrónico para el periodo que comprende la presente certificación.

Nuestro examen se ha realizado de acuerdo con las normas y procedimientos establecidos en las Normas Técnicas para el Control de los Medios Electrónicos de Comunicación.

En nuestra opinión, la presente acta presenta razonablemente la difusión/audiencia registrada por este medio electrónico.

### ADVERTENCIA:

El trabajo de OJDinteractiva, la división de INFORMACIÓN Y CONTROL DE PUBLICACIONES S.A (INTROL) se limita a la realización de pruebas para la revisión de los datos de recuento suministrados por el editor con la finalidad de expresar una opinión sobre la razonabilidad de dichos datos de acuerdo con las Normas Técnicas para el control de los MEC.

Por tanto, INTROL no acepta responsabilidad alguna por las inexactitudes o errores que puedan existir en los datos de recuento. Tampoco acepta ninguna responsabilidad por la falsedad en los datos de recuento recibidos del editor, ni por otros datos de medición que no están incluidos en el análisis.

Abril - 2023

OJDinteractiva