



## INFORMACION Y CONTROL DE PUBLICACIONES, S.A.

Velázquez, 46, 1º Drcha - Tel. 91 435 00 32 Fax 91 435 96 05 - 28001 - MADRID  
 Entença, 218 Entr. 7 - Tel 93 439 24 18 Fax 93 419 25 34 - 08029 - BARCELONA

**Título:** GASTEIZHOY.COM  
**URL Primaria:** https://www.gasteizhoy.com/  
**Editor:** Gasteiz Hoy, S.C.  
**Domicilio:** Calle Cuchillería nº 78 -3º  
**Ciudad:** 01001 VITORIA-GASTEIZ  
**Teléfono:**  
**Fax:**  
**E-mail:**  
**Clasificación:** Noticias e Información  
**Sub-Clasificación:** Noticias globales y actualidad



### 1. Cifras totales y promedios (Nacional e Internacional)

MES - AÑO	NAVEGADORES UNICOS	VISITAS	PAGINAS
Marzo - 2019	376.440	962.073	1.458.357
<b>PROMEDIO DIARIO</b>	<b>25.765</b>	<b>31.035</b>	<b>47.044</b>
<b>PROMEDIO LUNES-VIERNES</b>	26.171	31.703	48.776
<b>PROMEDIO SABADO-DOMINGO</b>	24.911	29.632	43.407
<b>PAGINAS / VISITAS</b>	1,52		
<b>DURACION MEDIA VISITAS</b>	0:01:04		
<b>DURACION MEDIA PAGINAS</b>	0:02:03		

### 2. Secciones (Nacional e Internacional)

	PAGINAS	%
<b>HOME</b>	311.749	21.38 %
<b>RESTO</b>	1.146.608	78.62 %

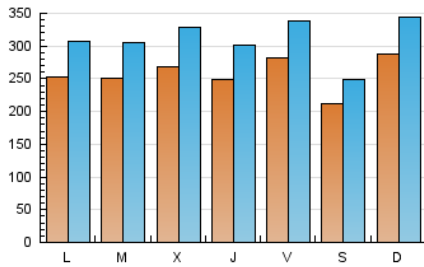
### 3. Por día del mes (Nacional e Internacional)

Día	N. únicos	Visitas	Páginas	Día	N. únicos	Visitas	Páginas	Día	N. únicos	Visitas	Páginas
1	26.004	31.231	47.385	11	25.012	30.356	48.305	21	21.989	26.543	41.475
2	28.652	34.392	51.411	12	26.985	33.332	53.256	22	19.993	23.995	37.993
3	31.698	38.701	58.642	13	26.444	32.140	52.990	23	17.681	20.961	31.856
4	27.001	32.934	51.984	14	29.334	35.633	54.550	24	28.230	33.983	48.347
5	29.283	36.730	54.825	15	40.053	46.573	64.975	25	27.865	33.726	52.080
6	29.342	36.827	55.917	16	20.203	22.956	32.844	26	26.368	31.448	48.570
7	23.034	27.883	44.444	17	22.010	25.438	36.767	27	32.020	39.231	59.219
8	25.873	32.012	51.829	18	21.513	25.645	37.718	28	25.509	30.598	46.660
9	14.188	16.627	26.202	19	17.639	20.616	30.528	29	29.127	35.084	52.971
10	23.923	29.042	43.965	20	19.208	23.218	36.612	30	24.778	29.578	43.468
								31	37.750	44.640	60.569

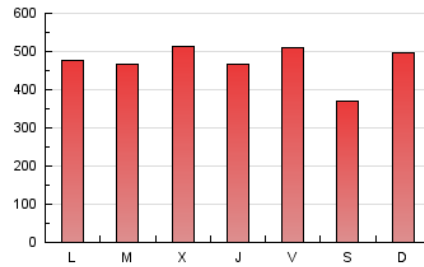
4. Gráficas (Nacional e Internacional)

4.1 Por día de la semana (promedio)

N. únicos / Visitas (x 100)

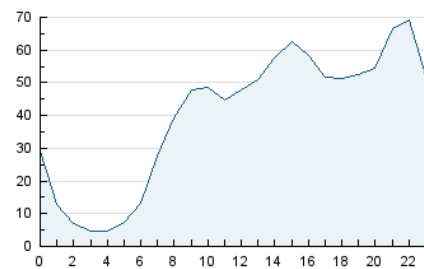


Páginas (x 100)

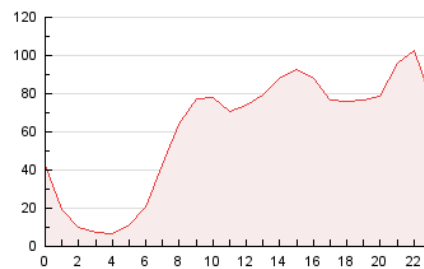


4.2 Por franja horaria (promedio)

Visitas (x 1000)

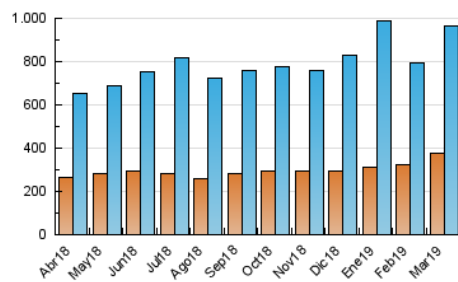


Páginas (x 1000)

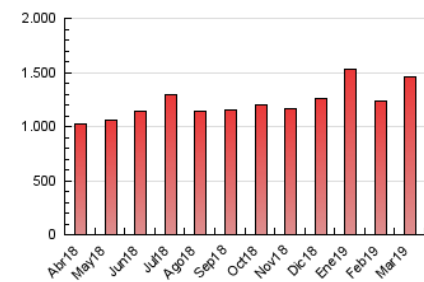


4.3 Por meses

N. únicos / Visitas (x 1000)



Páginas (x 1000)





## INFORMACION Y CONTROL DE PUBLICACIONES, S.A.

Velázquez, 46, 1º Drcha - Tel. 91 435 00 32 Fax 91 435 96 05 - 28001 - MADRID  
 Entença, 218 Entr. 7 - Tel 93 439 24 18 Fax 93 419 25 34 - 08029 - BARCELONA

### Anexo - Tráfico Nacional

**Título:** GASTEIZHOY.COM  
**URL Primaria:** https://www.gasteizhoy.com/  
**Editor:** Gasteiz Hoy, S.C.  
**Domicilio:** Calle Cuchillería nº 78 -3º  
**Ciudad:** 01001 VITORIA-GASTEIZ  
**Teléfono:**  
**Fax:**  
**E-mail:**  
**Clasificación:** Noticias e Información  
**Sub-Clasificación:** Noticias globales y actualidad



#### 1. Cifras totales y promedios (Nacional)

MES - AÑO	NAVEGADORES UNICOS	VISITAS	PAGINAS
Marzo - 2019	356.242	935.256	1.422.903
<b>PROMEDIO DIARIO</b>	<b>24.970</b>	<b>30.170</b>	<b>45.900</b>
<b>PROMEDIO LUNES-VIERNES</b>	<b>25.321</b>	<b>30.775</b>	<b>47.536</b>
<b>PROMEDIO SABADO-DOMINGO</b>	<b>24.233</b>	<b>28.897</b>	<b>42.464</b>
<b>PAGINAS / VISITAS</b>	<b>1,52</b>		
<b>DURACION MEDIA VISITAS</b>	<b>0:01:04</b>		
<b>DURACION MEDIA PAGINAS</b>	<b>0:02:03</b>		

#### 2. Secciones (Nacional)

	PAGINAS	%
<b>HOME</b>	307.331	21.60 %
<b>RESTO</b>	1.115.572	78.40 %

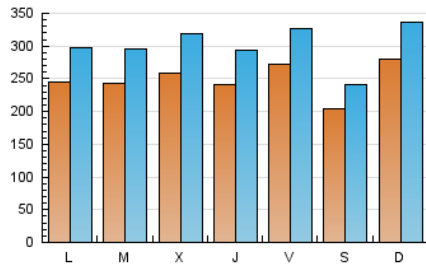
#### 3. Por día del mes (Nacional)

Día	N. únicos	Visitas	Páginas	Día	N. únicos	Visitas	Páginas	Día	N. únicos	Visitas	Páginas
1	25.357	30.508	46.369	11	24.270	29.551	47.191	21	21.394	25.875	40.473
2	27.876	33.535	50.285	12	26.034	32.322	51.868	22	19.462	23.415	37.193
3	30.948	37.862	57.537	13	25.668	31.303	51.813	23	17.204	20.445	31.207
4	26.212	32.035	50.719	14	28.553	34.754	53.256	24	27.485	33.173	47.275
5	28.566	35.902	53.643	15	38.262	44.699	62.672	25	26.815	32.612	50.680
6	28.615	36.000	54.841	16	19.147	21.844	31.519	26	25.368	30.382	47.263
7	22.334	27.110	43.369	17	21.438	24.816	35.944	27	30.970	38.087	57.665
8	25.169	31.213	50.711	18	20.855	24.917	36.767	28	24.327	29.337	45.095
9	13.711	16.123	25.511	19	17.072	19.996	29.702	29	27.861	33.752	51.337
10	23.423	28.503	43.251	20	18.572	22.515	35.633	30	24.029	28.767	42.477
								31	37.072	43.903	59.637

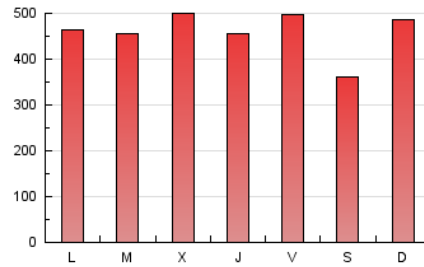
#### 4. Gráficas (Nacional)

##### 4.1 Por día de la semana (promedio)

N. únicos / Visitas (x 100)

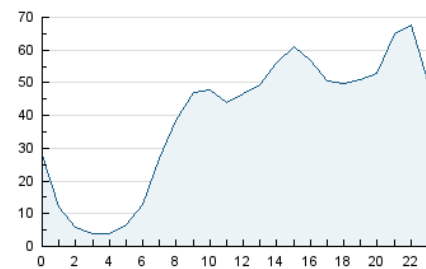


Páginas (x 100)

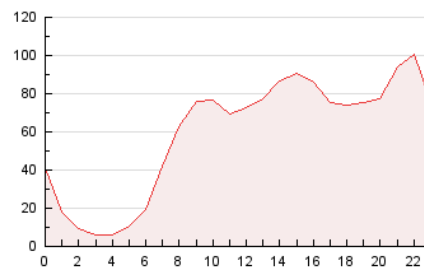


##### 4.2 Por franja horaria (promedio)

Visitas (x 1000)

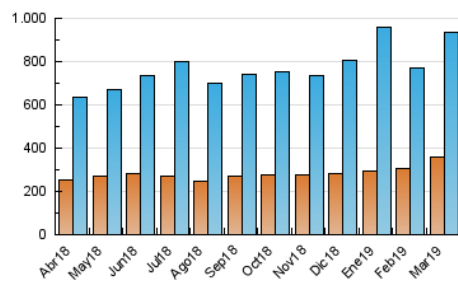


Páginas (x 1000)

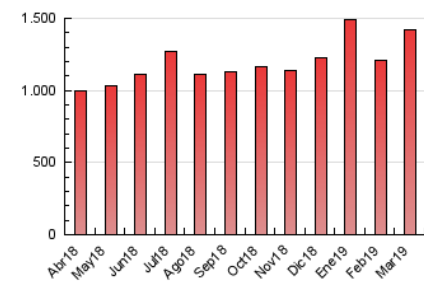


##### 4.3 Por meses

N. únicos / Visitas (x 1000)



Páginas (x 1000)



## 5. Observaciones

Este Medio Electrónico de Comunicación ha sido medido por la herramienta Google Analytics de Google

## 6. Definiciones básicas (Para más información ver Normas Técnicas para el Control de los Medios Electrónicos de Comunicación)

### Página Vista:

Conjunto de ficheros enviado a un usuario como resultado de una petición del mismo recibida por el servidor. Cuando la página está formada por varios marcos (frames), el conjunto de los mismos tendrá, a efectos de cómputo, la consideración de una página unitaria.

### Visita:

Una secuencia ininterrumpida de páginas servidas a un usuario válido. Si dicho usuario no realiza peticiones de páginas en un periodo de tiempo (30 min) la siguiente petición constituirá el inicio de una nueva visita.

### Navegador Único:

Total de combinaciones únicas de una dirección IP y un identificador adicional. Los medios pueden utilizar cookies o el Identificador de Alta de registro.

### Duración Página Vista:

Tiempo acumulado en segundos de todas las páginas vistas (en visitas de dos o más páginas vistas), dividido por el número total de páginas vistas.

### Duración Visita:

Tiempo en segundos de todas las visitas de dos o más páginas vistas, dividido por el número total de visitas de dos o más páginas vistas.

### Tráfico nacional:

Audiencia/difusión correspondiente a España medida en base a los datos de las direcciones IP registradas por el sistema de medición.

## 7. Opinión

De OJDinteractiva, la división de INFORMACIÓN Y CONTROL DE PUBLICACIONES S.A.:

Hemos examinado la información facilitada por el editor del medio electrónico para el periodo que comprende la presente certificación.

Nuestro examen se ha realizado de acuerdo con las normas y procedimientos establecidos en las Normas Técnicas para el Control de los Medios Electrónicos de Comunicación.

En nuestra opinión, la presente acta presenta razonablemente la difusión/audiencia registrada por este medio electrónico.

### ADVERTENCIA:

El trabajo de OJDinteractiva, la división de INFORMACIÓN Y CONTROL DE PUBLICACIONES S.A (INTROL) se limita a la realización de pruebas para la revisión de los datos de recuento suministrados por el editor con la finalidad de expresar una opinión sobre la razonabilidad de dichos datos de acuerdo con las Normas Técnicas para el control de los MEC.

Por tanto, INTROL no acepta responsabilidad alguna por las inexactitudes o errores que puedan existir en los datos de recuento. Tampoco acepta ninguna responsabilidad por la falsedad en los datos de recuento recibidos del editor, ni por otros datos de medición que no están incluidos en el análisis.

Abril - 2019

OJDinteractiva