



## INFORMACION Y CONTROL DE PUBLICACIONES, S.A.

Velázquez, 46, 1º Drcha - Tel. 91 435 00 32 Fax 91 435 96 05 - 28001 - MADRID  
Av. Diagonal 497, 5a planta - Tel 93 439 24 18 Fax 93 419 25 34 - 08029 - BARCELONA

**Título:** GASTEIZHOY.COM  
**URL Primaria:** https://www.gasteizhoj.com/  
**Editor:** Gasteiz Hoy, S.C.  
**Domicilio:** Calle Cuchillería nº 78 -3º  
**Ciudad:** 01001 VITORIA-GASTEIZ  
**Teléfono:**  
**Fax:**  
**E-mail:**  
**Clasificación:** Noticias e Información  
**Sub-Clasificación:** Noticias globales y actualidad



### 1. Cifras totales y promedios (Nacional e Internacional)

MES - AÑO	NAVEGADORES UNICOS	VISITAS	PAGINAS
Enero - 2025	474.572	1.409.159	2.120.004
<b>PROMEDIO DIARIO</b>	<b>36.836</b>	<b>45.694</b>	<b>68.387</b>
<b>PROMEDIO LUNES-VIERNES</b>	38.291	47.655	71.492
<b>PROMEDIO SABADO-DOMINGO</b>	32.650	40.056	59.461
<b>PAGINAS / VISITAS</b>	1,50		
<b>DURACION MEDIA VISITAS</b>	0:02:33		
<b>TIEMPO INTERACCIÓN MEDIO</b>	0:02:53		

### 2. Secciones (Nacional e Internacional)

	PAGINAS	%
<b>HOME</b>	416.808	19.66 %
<b>RESTO</b>	1.703.196	80.34 %

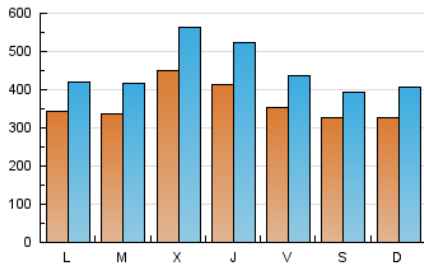
### 3. Por día del mes (Nacional e Internacional)

Día	N. únicos	Visitas	Páginas	Día	N. únicos	Visitas	Páginas	Día	N. únicos	Visitas	Páginas
1	38.969	50.578	79.265	11	27.853	34.034	50.121	21	31.054	38.285	54.890
2	41.551	51.761	81.111	12	24.804	29.589	46.742	22	37.867	44.849	62.585
3	35.432	44.717	66.593	13	29.530	37.734	57.213	23	41.959	52.331	76.936
4	36.911	44.611	65.626	14	32.884	39.828	59.108	24	33.079	39.729	60.098
5	36.813	47.988	78.154	15	56.202	72.847	115.307	25	28.559	34.952	51.392
6	46.158	53.762	74.936	16	38.745	49.856	75.935	26	36.532	45.891	66.970
7	39.809	50.362	76.860	17	34.956	43.578	69.532	27	33.582	40.928	64.815
8	36.138	45.545	69.055	18	36.717	43.653	61.810	28	30.366	38.507	58.192
9	34.467	42.539	64.685	19	33.013	39.732	54.871	29	55.352	68.404	96.685
10	30.502	36.818	55.453	20	28.652	35.081	52.366	30	50.321	65.199	93.009
								31	43.125	52.830	79.689

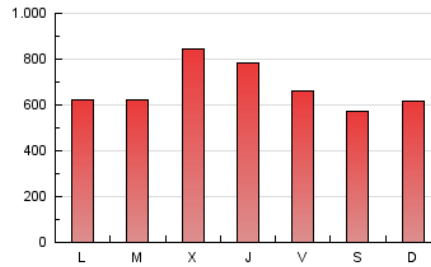
### 4. Gráficas (Nacional e Internacional)

#### 4.1 Por día de la semana (promedio)

N. únicos / Visitas (x 100)

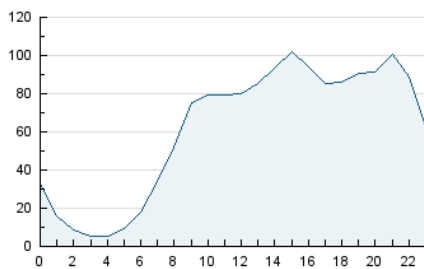


Páginas (x 100)

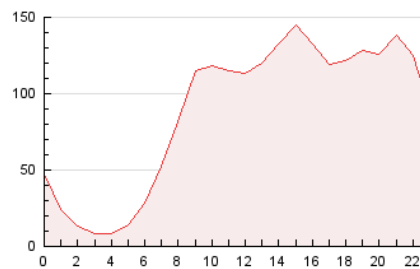


#### 4.2 Por franja horaria (promedio)

Visitas\_ (x 1000)

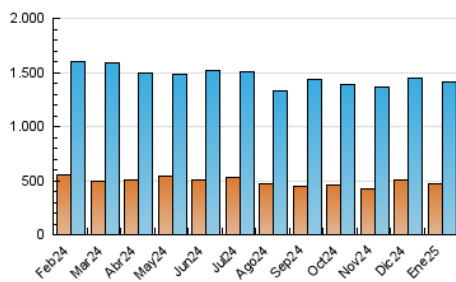


Páginas (x 1000)

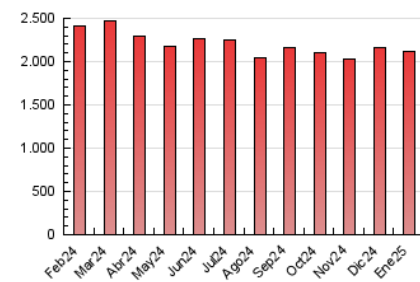


#### 4.3 Por meses

N. únicos / Visitas (x 1000)



Páginas (x 1000)





## INFORMACION Y CONTROL DE PUBLICACIONES, S.A.

Velázquez, 46, 1º Drcha - Tel. 91 435 00 32 Fax 91 435 96 05 - 28001 - MADRID  
Av. Diagonal 497, 5a planta - Tel 93 439 24 18 Fax 93 419 25 34 - 08029 - BARCELONA

### Anexo - Tráfico Nacional

**Título:** GASTEIZHOY.COM  
**URL Primaria:** https://www.gasteizhoy.com/  
**Editor:** Gasteiz Hoy, S.C.  
**Domicilio:** Calle Cuchillería nº 78 -3º  
**Ciudad:** 01001 VITORIA-GASTEIZ  
**Teléfono:**  
**Fax:**  
**E-mail:**  
**Clasificación:** Noticias e Información  
**Sub-Clasificación:** Noticias globales y actualidad



#### 1. Cifras totales y promedios (Nacional)

MES - AÑO	NAVEGADORES UNICOS	VISITAS	PAGINAS
Enero - 2025	460.061	1.388.850	2.076.484
<b>PROMEDIO DIARIO</b>	<b>36.206</b>	<b>45.026</b>	<b>66.983</b>
<b>PROMEDIO LUNES-VIERNES</b>	37.641	46.956	70.045
<b>PROMEDIO SABADO-DOMINGO</b>	32.080	39.475	58.182
<b>PAGINAS / VISITAS</b>	1,49		
<b>DURACION MEDIA VISITAS</b>	0:02:33		
<b>TIEMPO INTERACCIÓN MEDIO</b>	0:02:55		

#### 2. Secciones (Nacional)

	PAGINAS	%
<b>HOME</b>	404.491	19.48 %
<b>RESTO</b>	1.671.993	80.52 %

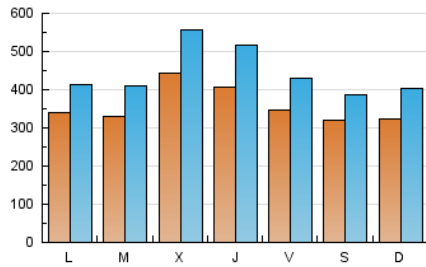
#### 3. Por día del mes (Nacional)

Día	N. únicos	Visitas	Páginas	Día	N. únicos	Visitas	Páginas	Día	N. únicos	Visitas	Páginas
<b>1</b>	38.292	49.983	77.879	<b>11</b>	27.396	33.524	48.986	<b>21</b>	30.485	37.496	53.702
<b>2</b>	40.880	50.906	79.420	<b>12</b>	24.284	29.049	45.511	<b>22</b>	37.257	44.212	61.208
<b>3</b>	34.722	44.110	65.129	<b>13</b>	28.955	37.089	55.879	<b>23</b>	41.314	51.754	75.461
<b>4</b>	36.348	44.078	64.315	<b>14</b>	32.245	39.280	57.789	<b>24</b>	32.495	39.097	58.794
<b>5</b>	36.226	47.403	76.910	<b>15</b>	55.285	72.065	113.382	<b>25</b>	28.093	34.525	50.207
<b>6</b>	45.657	53.045	73.801	<b>16</b>	38.025	48.875	74.456	<b>26</b>	35.870	45.258	65.550
<b>7</b>	39.171	49.556	75.464	<b>17</b>	34.373	43.033	68.075	<b>27</b>	32.894	40.413	63.262
<b>8</b>	35.599	44.854	67.687	<b>18</b>	36.119	42.854	60.473	<b>28</b>	29.811	38.030	56.837
<b>9</b>	33.828	41.587	63.208	<b>19</b>	32.302	39.105	53.503	<b>29</b>	54.506	67.605	94.935
<b>10</b>	29.918	36.136	54.080	<b>20</b>	28.083	34.423	50.976	<b>30</b>	49.563	64.431	91.433
								<b>31</b>	42.387	52.015	78.172

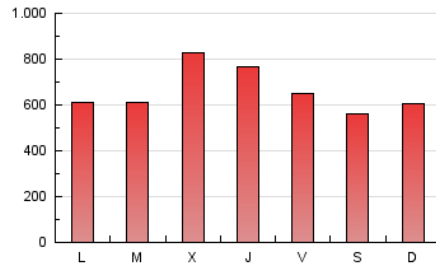
## 4. Gráficas (Nacional)

### 4.1 Por día de la semana (promedio)

N. únicos / Visitas (x 100)

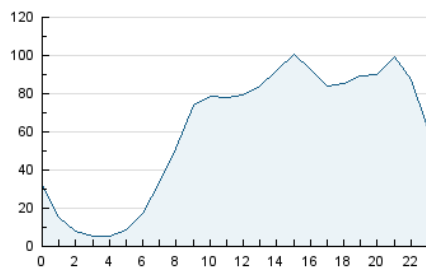


Páginas (x 100)

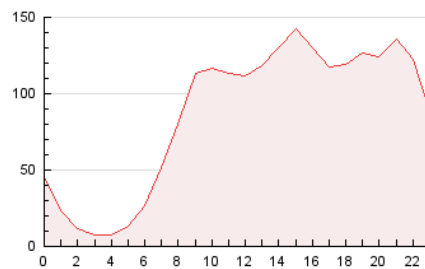


### 4.2 Por franja horaria (promedio)

Visitas\_ (x 1000)

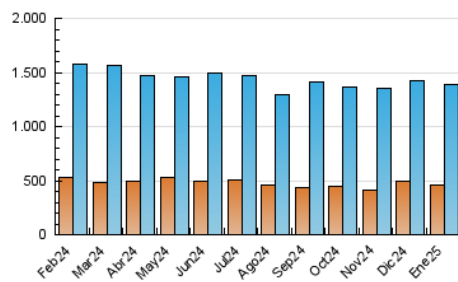


Páginas (x 1000)

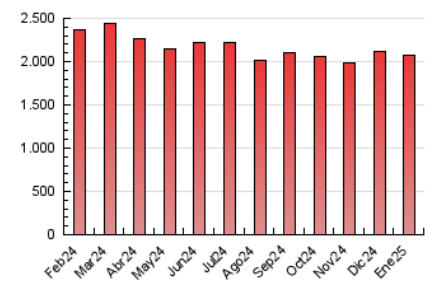


### 4.3 Por meses

N. únicos / Visitas (x 1000)



Páginas (x 1000)



## 5. Observaciones

Este Medio Electrónico de Comunicación ha sido medido por la herramienta Google Analytics de Google (GA4).

## 6. Definiciones básicas (Para más información ver Normas Técnicas para el Control de los Medios Electrónicos de Comunicación)

### Página Vista:

Conjunto de ficheros enviado a un usuario como resultado de una petición del mismo recibida por el servidor. Cuando la página está formada por varios marcos (frames), el conjunto de los mismos tendrá, a efectos de cómputo, la consideración de una página unitaria.

### Visita:

Una secuencia ininterrumpida de páginas servidas a un usuario válido. Si dicho usuario no realiza peticiones de páginas en un periodo de tiempo (30 min) la siguiente petición constituirá el inicio de una nueva visita.

### Navegador Único:

Total de combinaciones únicas de una dirección IP y un identificador adicional. Los medios pueden utilizar cookies o el Identificador de Alta de registro.

### Duración Página Vista:

Tiempo acumulado en segundos de todas las páginas vistas (en visitas de dos o más páginas vistas), dividido por el número total de páginas vistas.

### Duración Visita:

Tiempo en segundos de todas las visitas de dos o más páginas vistas, dividido por el número total de visitas de dos o más páginas vistas.

### Tráfico nacional:

Audiencia/difusión correspondiente a España medida en base a los datos de las direcciones IP registradas por el sistema de medición.

## 7. Opinión

De OJDinteractiva, la división de INFORMACIÓN Y CONTROL DE PUBLICACIONES S.A.:

Hemos examinado la información facilitada por el editor del medio electrónico para el periodo que comprende la presente certificación.

Nuestro examen se ha realizado de acuerdo con las normas y procedimientos establecidos en las Normas Técnicas para el Control de los Medios Electrónicos de Comunicación.

En nuestra opinión, la presente acta presenta razonablemente la difusión/audiencia registrada por este medio electrónico.

### ADVERTENCIA:

El trabajo de OJDinteractiva, la división de INFORMACIÓN Y CONTROL DE PUBLICACIONES S.A (INTROL) se limita a la realización de pruebas para la revisión de los datos de recuento suministrados por el editor con la finalidad de expresar una opinión sobre la razonabilidad de dichos datos de acuerdo con las Normas Técnicas para el control de los MEC.

Por tanto, INTROL no acepta responsabilidad alguna por las inexactitudes o errores que puedan existir en los datos de recuento. Tampoco acepta ninguna responsabilidad por la falsedad en los datos de recuento recibidos del editor, ni por otros datos de medición que no están incluidos en el análisis.

Febrero - 2025

OJDinteractiva