



## INFORMACION Y CONTROL DE PUBLICACIONES, S.A.

Velázquez, 46, 1º Drcha - Tel. 91 435 00 32 Fax 91 435 96 05 - 28001 - MADRID  
Av. Diagonal 497, 5a planta - Tel 93 439 24 18 Fax 93 419 25 34 - 08029 - BARCELONA

**Título:** EUROPA SUR  
**URL Primaria:** http://www.europasur.es  
**Editor:** Ediciones Europa Sur, S.L.  
**Domicilio:** José Antonio, 9, 3º, Edif. Los Galvez  
**Ciudad:** 11201 ALGECIRAS  
**Teléfono:** 956 297 900  
**Fax:**  
**E-mail:** redaccion@europasur.com  
**Clasificación:** Noticias e Información  
**Sub-Clasificación:** Noticias globales y actualidad

### 1. Cifras totales y promedios (Nacional e Internacional)

MES - AÑO	NAVEGADORES UNICOS	VISITAS	PAGINAS
Diciembre - 2022	667.320	1.551.698	3.947.296
<b>PROMEDIO DIARIO</b>	<b>40.393</b>	<b>50.055</b>	<b>127.332</b>
<b>PROMEDIO LUNES-VIERNES</b>	41.151	50.986	125.028
<b>PROMEDIO SABADO-DOMINGO</b>	38.539	47.779	132.963
<b>PAGINAS / VISITAS</b>	2,54		
<b>DURACION MEDIA VISITAS</b>	0:03:10		
<b>DURACION MEDIA PAGINAS</b>	0:02:03		

### 2. Secciones (Nacional e Internacional)

	PAGINAS	%
<b>HOME</b>	626.544	15.87 %
<b>RESTO</b>	3.320.752	84.13 %

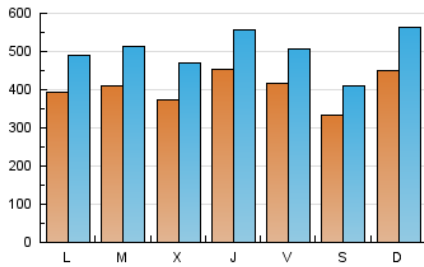
### 3. Por día del mes (Nacional e Internacional)

Día	N. únicos	Visitas	Páginas	Día	N. únicos	Visitas	Páginas	Día	N. únicos	Visitas	Páginas
1	60.684	71.253	137.965	11	38.978	51.434	165.691	21	30.668	39.351	109.033
2	48.433	57.920	123.117	12	32.678	43.684	128.561	22	33.494	42.956	103.026
3	50.861	60.116	142.839	13	40.057	50.756	121.186	23	29.282	36.552	86.564
4	76.803	92.957	212.778	14	35.494	45.575	106.414	24	18.252	23.732	65.571
5	58.174	70.580	151.302	15	59.065	70.666	127.466	25	24.549	31.533	153.160
6	52.085	65.606	202.719	16	58.918	68.250	117.308	26	27.336	34.248	100.327
7	45.169	56.528	179.692	17	41.057	49.457	127.723	27	34.805	42.908	93.789
8	41.159	53.527	231.182	18	39.368	49.768	162.394	28	38.270	47.204	100.454
9	43.780	56.336	146.898	19	38.481	47.744	124.675	29	31.819	39.823	89.809
10	35.452	44.580	101.139	20	37.628	45.593	96.836	30	27.852	34.625	72.303
								31	21.530	26.436	65.375

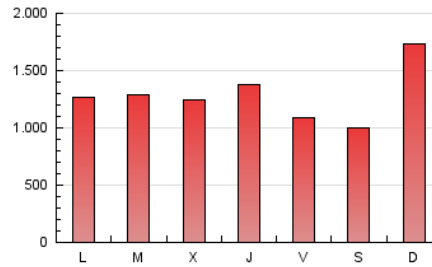
4. Gráficas (Nacional e Internacional)

4.1 Por día de la semana (promedio)

N. únicos / Visitas (x 100)

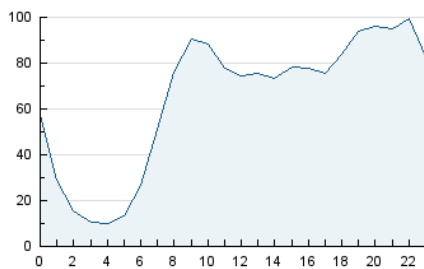


Páginas (x 100)

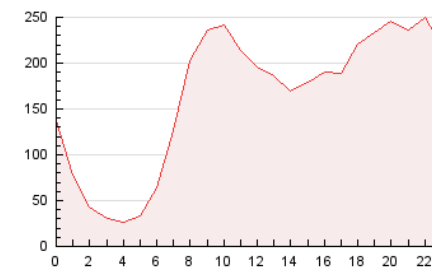


4.2 Por franja horaria (promedio)

Visitas\_ (x 1000)

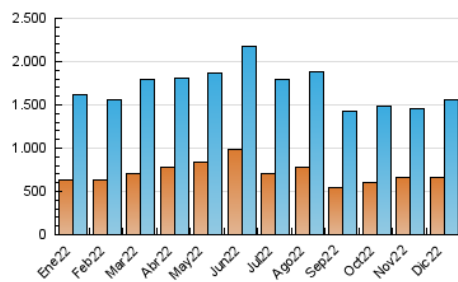


Páginas (x 1000)

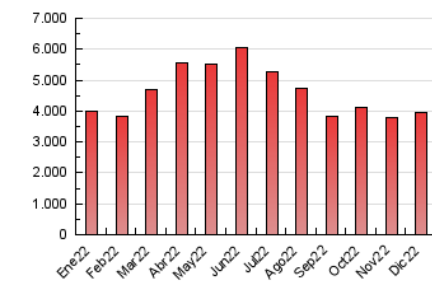


4.3 Por meses

N. únicos / Visitas (x 1000)



Páginas (x 1000)





## INFORMACION Y CONTROL DE PUBLICACIONES, S.A.

Velázquez, 46, 1º Drcha - Tel. 91 435 00 32 Fax 91 435 96 05 - 28001 - MADRID  
 Av. Diagonal 497, 5a planta - Tel 93 439 24 18 Fax 93 419 25 34 - 08029 - BARCELONA

### Anexo - Tráfico Nacional

**Título:** EUROPA SUR  
**URL Primaria:** http://www.europasur.es  
**Editor:** Ediciones Europa Sur, S.L.  
**Domicilio:** José Antonio, 9, 3º, Edif. Los Galvez  
**Ciudad:** 11201 ALGECIRAS  
**Teléfono:** 956 297 900  
**Fax:**  
**E-mail:** redaccion@europasur.com  
**Clasificación:** Noticias e Información  
**Sub-Clasificación:** Noticias globales y actualidad

#### 1. Cifras totales y promedios (Nacional)

MES - AÑO	NAVEGADORES UNICOS	VISITAS	PAGINAS
Diciembre - 2022	615.701	1.461.766	3.725.694
<b>PROMEDIO DIARIO</b>	<b>37.973</b>	<b>47.154</b>	<b>120.184</b>
<b>PROMEDIO LUNES-VIERNES</b>	<b>38.629</b>	<b>47.939</b>	<b>117.505</b>
<b>PROMEDIO SABADO-DOMINGO</b>	<b>36.369</b>	<b>45.233</b>	<b>126.731</b>
<b>PAGINAS / VISITAS</b>	<b>2,55</b>		
<b>DURACION MEDIA VISITAS</b>	<b>0:02:59</b>		
<b>DURACION MEDIA PAGINAS</b>	<b>0:01:55</b>		

#### 2. Secciones (Nacional)

	PAGINAS	%
<b>HOME</b>	585.876	15.73 %
<b>RESTO</b>	3.139.818	84.27 %

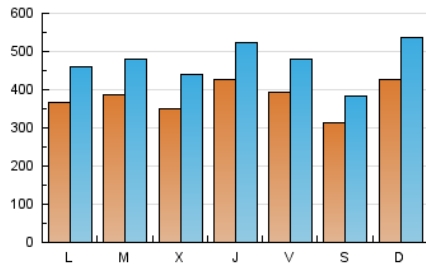
#### 3. Por día del mes (Nacional)

Día	N. únicos	Visitas	Páginas	Día	N. únicos	Visitas	Páginas	Día	N. únicos	Visitas	Páginas
1	56.591	66.664	128.524	11	37.057	49.115	157.959	21	28.555	36.513	102.432
2	44.743	53.703	114.153	12	30.663	41.128	120.350	22	31.245	40.224	96.748
3	47.709	56.452	135.340	13	38.012	48.197	114.143	23	27.477	34.285	81.669
4	73.022	88.757	204.452	14	33.452	42.739	98.806	24	17.053	22.221	61.779
5	54.902	66.707	141.830	15	56.891	67.687	119.212	25	23.220	29.947	148.044
6	48.741	61.358	191.727	16	56.592	65.531	110.103	26	25.693	32.124	94.463
7	41.949	52.544	167.306	17	38.756	46.799	120.733	27	32.343	40.172	88.329
8	38.695	50.615	222.173	18	37.113	46.867	154.796	28	36.006	44.476	95.063
9	41.582	53.744	140.064	19	35.764	44.625	116.298	29	29.490	36.952	84.184
10	33.625	42.583	96.340	20	34.919	42.595	90.456	30	25.537	32.082	67.085
								31	19.767	24.360	61.133

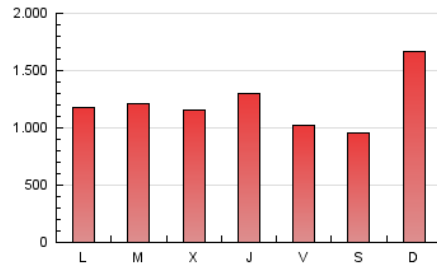
## 4. Gráficas (Nacional)

### 4.1 Por día de la semana (promedio)

N. únicos / Visitas (x 100)



Páginas (x 100)

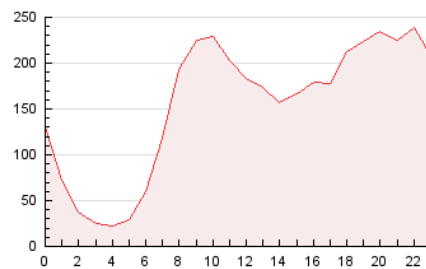


### 4.2 Por franja horaria (promedio)

Visitas\_ (x 1000)

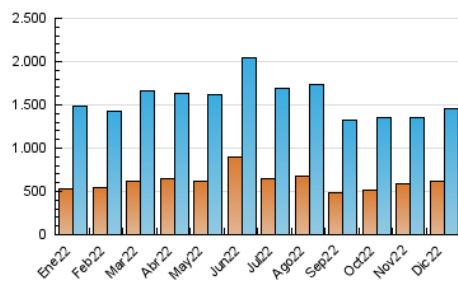


Páginas (x 1000)

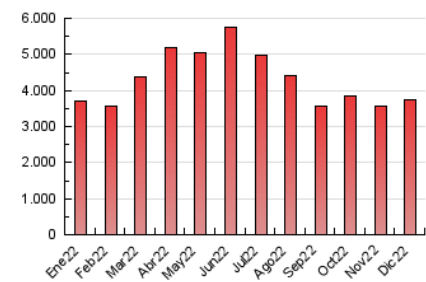


### 4.3 Por meses

N. únicos / Visitas (x 1000)



Páginas (x 1000)



## 5. Observaciones

Este Medio Electrónico de Comunicación ha sido medido por la herramienta Google Analytics de Google (Universal Analytics)

## 6. Definiciones básicas (Para más información ver Normas Técnicas para el Control de los Medios Electrónicos de Comunicación)

### Página Vista:

Conjunto de ficheros enviado a un usuario como resultado de una petición del mismo recibida por el servidor. Cuando la página está formada por varios marcos (frames), el conjunto de los mismos tendrá, a efectos de cómputo, la consideración de una página unitaria.

### Visita:

Una secuencia ininterrumpida de páginas servidas a un usuario válido. Si dicho usuario no realiza peticiones de páginas en un periodo de tiempo (30 min) la siguiente petición constituirá el inicio de una nueva visita.

### Navegador Único:

Total de combinaciones únicas de una dirección IP y un identificador adicional. Los medios pueden utilizar cookies o el Identificador de Alta de registro.

### Duración Página Vista:

Tiempo acumulado en segundos de todas las páginas vistas (en visitas de dos o más páginas vistas), dividido por el número total de páginas vistas.

### Duración Visita:

Tiempo en segundos de todas las visitas de dos o más páginas vistas, dividido por el número total de visitas de dos o más páginas vistas.

### Tráfico nacional:

Audiencia/difusión correspondiente a España medida en base a los datos de las direcciones IP registradas por el sistema de medición.

## 7. Opinión

De OJDinteractiva, la división de INFORMACIÓN Y CONTROL DE PUBLICACIONES S.A.:

Hemos examinado la información facilitada por el editor del medio electrónico para el periodo que comprende la presente certificación.

Nuestro examen se ha realizado de acuerdo con las normas y procedimientos establecidos en las Normas Técnicas para el Control de los Medios Electrónicos de Comunicación.

En nuestra opinión, la presente acta presenta razonablemente la difusión/audiencia registrada por este medio electrónico.

### ADVERTENCIA:

El trabajo de OJDinteractiva, la división de INFORMACIÓN Y CONTROL DE PUBLICACIONES S.A (INTROL) se limita a la realización de pruebas para la revisión de los datos de recuento suministrados por el editor con la finalidad de expresar una opinión sobre la razonabilidad de dichos datos de acuerdo con las Normas Técnicas para el control de los MEC. Por tanto, INTROL no acepta responsabilidad alguna por las inexactitudes o errores que puedan existir en los datos de recuento. Tampoco acepta ninguna responsabilidad por la falsedad en los datos de recuento recibidos del editor, ni por otros datos de medición que no están incluidos en el análisis.

- 2022

OJDinteractiva