



## INFORMACION Y CONTROL DE PUBLICACIONES, S.A.

Velázquez, 46, 1º Drcha - Tel. 91 435 00 32 Fax 91 435 96 05 - 28001 - MADRID  
Av. Diagonal 497, 5a planta - Tel 93 439 24 18 Fax 93 419 25 34 - 08029 - BARCELONA

**Título:** EUROPA SUR  
**URL Primaria:** http://www.europasur.es  
**Editor:** Ediciones Europa Sur, S.L.  
**Domicilio:** José Antonio, 9, 3º, Edif. Los Galvez  
**Ciudad:** 11201 ALGECIRAS  
**Teléfono:** 956 297 900  
**Fax:**  
**E-mail:** redaccion@europasur.com  
**Clasificación:** Noticias e Información  
**Sub-Clasificación:** Noticias globales y actualidad

### 1. Cifras totales y promedios (Nacional e Internacional)

MES - AÑO	NAVEGADORES UNICOS	VISITAS	PAGINAS
Octubre - 2021	655.325	1.691.744	4.467.222
<b>PROMEDIO DIARIO</b>	<b>41.138</b>	<b>54.572</b>	<b>144.104</b>
<b>PROMEDIO LUNES-VIERNES</b>	41.203	55.022	131.945
<b>PROMEDIO SABADO-DOMINGO</b>	41.004	53.628	169.637
<b>PAGINAS / VISITAS</b>	2,64		
<b>DURACION MEDIA VISITAS</b>	0:03:13		
<b>DURACION MEDIA PAGINAS</b>	0:01:57		

### 2. Secciones (Nacional e Internacional)

	PAGINAS	%
<b>HOME</b>	695.039	15.56 %
<b>RESTO</b>	3.772.183	84.44 %

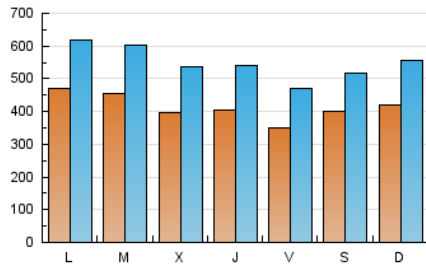
### 3. Por día del mes (Nacional e Internacional)

Día	N. únicos	Visitas	Páginas	Día	N. únicos	Visitas	Páginas	Día	N. únicos	Visitas	Páginas
1	33.948	46.451	117.824	11	43.395	58.694	224.681	21	42.218	57.134	164.010
2	27.920	38.460	105.954	12	51.594	66.720	145.157	22	36.858	49.650	124.734
3	40.154	52.993	165.214	13	39.858	52.180	113.964	23	46.760	61.404	209.058
4	49.331	63.528	146.046	14	37.519	50.599	113.059	24	39.303	52.158	168.222
5	42.392	56.865	120.302	15	40.243	53.049	106.393	25	45.136	61.142	142.994
6	39.595	54.135	113.914	16	33.396	43.928	126.930	26	46.801	63.488	143.606
7	36.760	48.038	113.287	17	42.940	55.706	169.900	27	39.690	54.848	113.378
8	32.425	43.379	110.313	18	50.345	63.553	158.388	28	44.662	60.106	117.888
9	60.821	72.995	165.424	19	41.018	54.707	135.986	29	31.705	43.248	97.665
10	48.430	64.268	293.269	20	39.760	53.947	147.259	30	30.698	42.048	120.484
								31	39.614	52.323	171.919

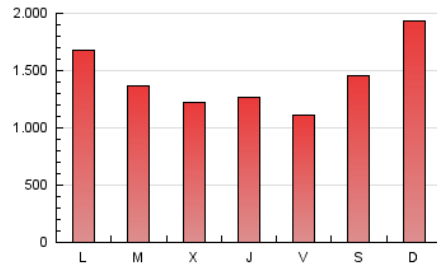
4. Gráficas (Nacional e Internacional)

4.1 Por día de la semana (promedio)

N. únicos / Visitas (x 100)

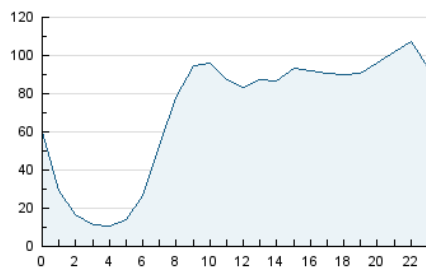


Páginas (x 100)

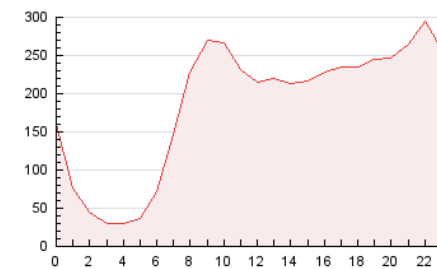


4.2 Por franja horaria (promedio)

Visitas\_ (x 1000)

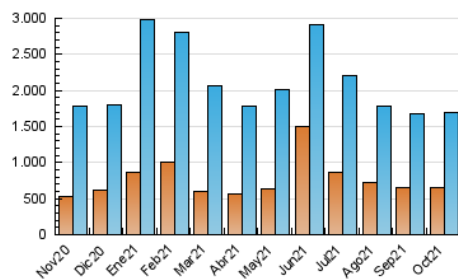


Páginas (x 1000)

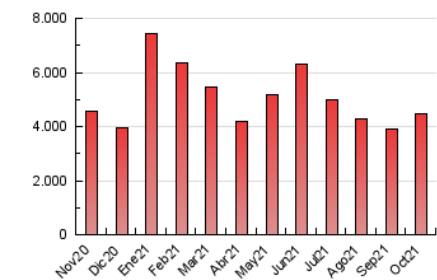


4.3 Por meses

N. únicos / Visitas (x 1000)



Páginas (x 1000)





## INFORMACION Y CONTROL DE PUBLICACIONES, S.A.

Velázquez, 46, 1º Drcha - Tel. 91 435 00 32 Fax 91 435 96 05 - 28001 - MADRID  
Av. Diagonal 497, 5a planta - Tel 93 439 24 18 Fax 93 419 25 34 - 08029 - BARCELONA

### Anexo - Tráfico Nacional

**Título:** EUROPA SUR  
**URL Primaria:** http://www.europasur.es  
**Editor:** Ediciones Europa Sur, S.L.  
**Domicilio:** José Antonio, 9, 3º, Edif. Los Galvez  
**Ciudad:** 11201 ALGECIRAS  
**Teléfono:** 956 297 900  
**Fax:**  
**E-mail:** redaccion@europasur.com  
**Clasificación:** Noticias e Información  
**Sub-Clasificación:** Noticias globales y actualidad

#### 1. Cifras totales y promedios (Nacional)

MES - AÑO	NAVEGADORES UNICOS	VISITAS	PAGINAS
Octubre - 2021	568.993	1.567.865	4.181.502
<b>PROMEDIO DIARIO</b>	<b>37.680</b>	<b>50.576</b>	<b>134.887</b>
<b>PROMEDIO LUNES-VIERNES</b>	<b>37.320</b>	<b>50.577</b>	<b>122.001</b>
<b>PROMEDIO SABADO-DOMINGO</b>	<b>38.434</b>	<b>50.575</b>	<b>161.948</b>
<b>PAGINAS / VISITAS</b>	<b>2,67</b>		
<b>DURACION MEDIA VISITAS</b>	<b>0:03:04</b>		
<b>DURACION MEDIA PAGINAS</b>	<b>0:01:50</b>		

#### 2. Secciones (Nacional)

	PAGINAS	%
<b>HOME</b>	653.640	15.63 %
<b>RESTO</b>	3.527.862	84.37 %

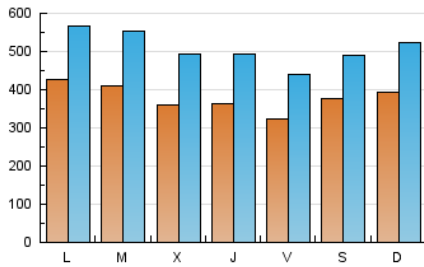
#### 3. Por día del mes (Nacional)

Día	N. únicos	Visitas	Páginas	Día	N. únicos	Visitas	Páginas	Día	N. únicos	Visitas	Páginas
1	31.488	43.535	109.945	11	40.217	54.826	212.595	21	34.520	48.325	147.625
2	25.757	35.781	99.694	12	47.977	62.537	135.532	22	33.544	45.667	115.503
3	37.347	49.825	157.683	13	36.749	48.703	105.531	23	43.688	57.674	200.039
4	45.647	59.259	135.263	14	34.846	47.337	105.486	24	36.696	49.043	159.559
5	39.290	53.204	111.776	15	37.657	49.809	99.225	25	41.878	57.227	133.893
6	36.816	50.808	106.200	16	31.416	41.586	122.080	26	42.054	58.207	133.301
7	34.208	44.892	105.132	17	40.687	53.140	163.861	27	35.881	50.415	104.589
8	29.973	40.584	102.513	18	42.263	55.197	142.748	28	41.179	56.146	109.850
9	58.219	69.863	157.218	19	34.204	47.415	121.071	29	29.354	40.424	90.328
10	45.785	60.957	281.913	20	33.984	47.601	133.920	30	28.594	39.588	115.305
								31	36.155	48.290	162.124

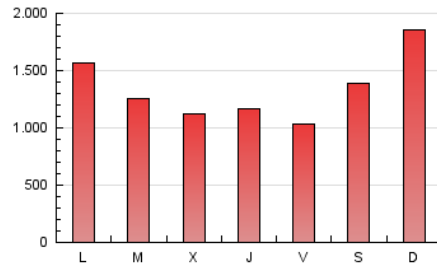
4. Gráficas (Nacional)

4.1 Por día de la semana (promedio)

N. únicos / Visitas (x 100)

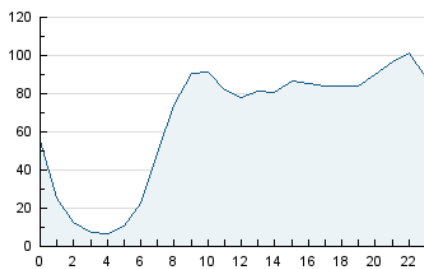


Páginas (x 100)

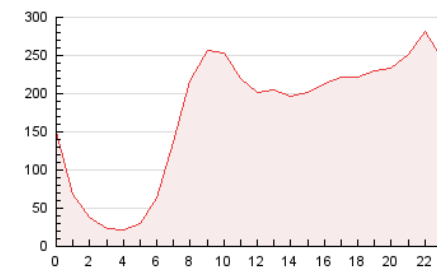


4.2 Por franja horaria (promedio)

Visitas\_ (x 1000)

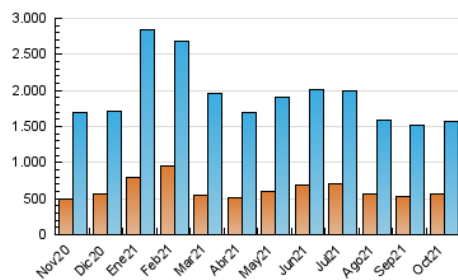


Páginas (x 1000)

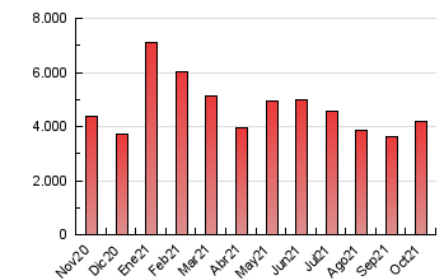


4.3 Por meses

N. únicos / Visitas (x 1000)



Páginas (x 1000)



## 5. Observaciones

Este Medio Electrónico de Comunicación ha sido medido por la herramienta Google Analytics de Google

## 6. Definiciones básicas (Para más información ver Normas Técnicas para el Control de los Medios Electrónicos de Comunicación)

### Página Vista:

Conjunto de ficheros enviado a un usuario como resultado de una petición del mismo recibida por el servidor. Cuando la página está formada por varios marcos (frames), el conjunto de los mismos tendrá, a efectos de cómputo, la consideración de una página unitaria.

### Visita:

Una secuencia ininterrumpida de páginas servidas a un usuario válido. Si dicho usuario no realiza peticiones de páginas en un periodo de tiempo (30 min) la siguiente petición constituirá el inicio de una nueva visita.

### Navegador Único:

Total de combinaciones únicas de una dirección IP y un identificador adicional. Los medios pueden utilizar cookies o el Identificador de Alta de registro.

### Duración Página Vista:

Tiempo acumulado en segundos de todas las páginas vistas (en visitas de dos o más páginas vistas), dividido por el número total de páginas vistas.

### Duración Visita:

Tiempo en segundos de todas las visitas de dos o más páginas vistas, dividido por el número total de visitas de dos o más páginas vistas.

### Tráfico nacional:

Audiencia/difusión correspondiente a España medida en base a los datos de las direcciones IP registradas por el sistema de medición.

## 7. Opinión

De OJDinteractiva, la división de INFORMACIÓN Y CONTROL DE PUBLICACIONES S.A.:

Hemos examinado la información facilitada por el editor del medio electrónico para el periodo que comprende la presente certificación.

Nuestro examen se ha realizado de acuerdo con las normas y procedimientos establecidos en las Normas Técnicas para el Control de los Medios Electrónicos de Comunicación.

En nuestra opinión, la presente acta presenta razonablemente la difusión/audiencia registrada por este medio electrónico.

### ADVERTENCIA:

El trabajo de OJDinteractiva, la división de INFORMACIÓN Y CONTROL DE PUBLICACIONES S.A (INTROL) se limita a la realización de pruebas para la revisión de los datos de recuento suministrados por el editor con la finalidad de expresar una opinión sobre la razonabilidad de dichos datos de acuerdo con las Normas Técnicas para el control de los MEC. Por tanto, INTROL no acepta responsabilidad alguna por las inexactitudes o errores que puedan existir en los datos de recuento. Tampoco acepta ninguna responsabilidad por la falsedad en los datos de recuento recibidos del editor, ni por otros datos de medición que no están incluidos en el análisis.

Noviembre - 2021

OJDinteractiva