



## INFORMACION Y CONTROL DE PUBLICACIONES, S.A.

Velázquez, 46, 1º Drcha - Tel. 91 435 00 32 Fax 91 435 96 05 - 28001 - MADRID  
 Entença, 218 Entr. 7 - Tel 93 439 24 18 Fax 93 419 25 34 - 08029 - BARCELONA

**Título:** EUROPA SUR  
**URL Primaria:** http://www.europasur.es  
**Editor:** Ediciones Europa Sur, S.L.  
**Domicilio:** José Antonio, 9, 3º, Edif. Los Galvez  
**Ciudad:** 11201 ALGECIRAS  
**Teléfono:** 956 297 900  
**Fax:**  
**E-mail:** redaccion@europasur.com  
**Clasificación:** Noticias e Información  
**Sub-Clasificación:** Noticias globales y actualidad

### 1. Cifras totales y promedios (Nacional e Internacional)

MES - AÑO	NAVEGADORES UNICOS	VISITAS	PAGINAS
Agosto - 2020	605.827	1.981.436	4.179.311
<b>PROMEDIO DIARIO</b>	<b>44.356</b>	<b>63.917</b>	<b>134.816</b>
<b>PROMEDIO LUNES-VIERNES</b>	45.510	66.048	139.614
<b>PROMEDIO SABADO-DOMINGO</b>	41.934	59.443	124.742
<b>PAGINAS / VISITAS</b>	2,11		
<b>DURACION MEDIA VISITAS</b>	0:03:06		
<b>DURACION MEDIA PAGINAS</b>	0:02:48		

### 2. Secciones (Nacional e Internacional)

	PAGINAS	%
<b>HOME</b>	901.774	21.58 %
<b>RESTO</b>	3.277.537	78.42 %

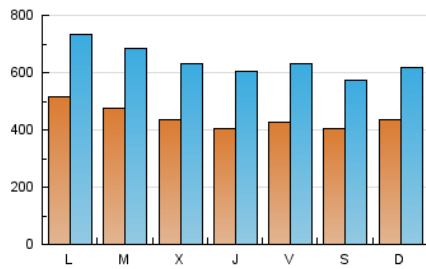
### 3. Por día del mes (Nacional e Internacional)

Día	N. únicos	Visitas	Páginas	Día	N. únicos	Visitas	Páginas	Día	N. únicos	Visitas	Páginas
1	30.123	43.146	99.272	11	40.776	63.024	145.151	21	38.182	57.833	125.364
2	40.395	57.051	113.830	12	51.179	74.257	148.742	22	36.400	54.105	109.578
3	87.933	113.964	200.625	13	47.439	67.314	137.567	23	35.388	51.489	103.553
4	61.222	82.895	155.339	14	44.429	65.107	126.925	24	37.149	53.981	117.584
5	44.626	64.850	135.205	15	39.498	55.785	113.360	25	43.642	64.552	131.635
6	39.009	58.591	134.114	16	41.587	60.788	128.663	26	40.124	58.469	126.262
7	57.046	84.395	208.164	17	46.492	71.086	141.829	27	34.682	53.429	132.785
8	58.434	78.623	181.820	18	43.936	62.842	127.949	28	31.040	45.209	119.283
9	48.486	68.704	145.413	19	39.078	55.187	116.463	29	38.075	54.792	117.751
10	45.864	67.975	154.626	20	40.581	62.736	124.796	30	50.951	69.950	134.178
								31	41.280	59.307	121.485

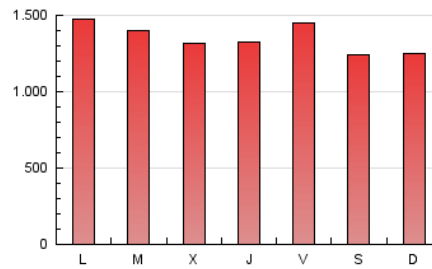
#### 4. Gráficas (Nacional e Internacional)

##### 4.1 Por día de la semana (promedio)

N. únicos / Visitas (x 100)

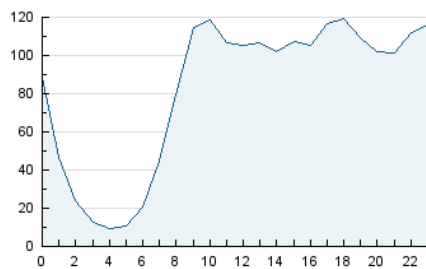


Páginas (x 100)

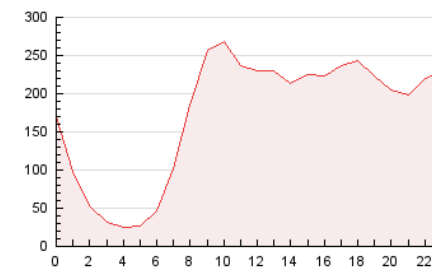


##### 4.2 Por franja horaria (promedio)

Visitas (x 1000)

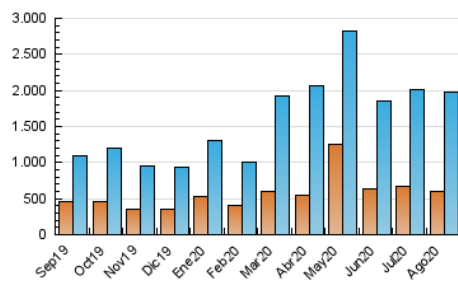


Páginas (x 1000)

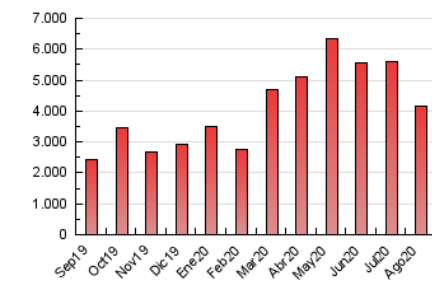


##### 4.3 Por meses

N. únicos / Visitas (x 1000)



Páginas (x 1000)





## INFORMACION Y CONTROL DE PUBLICACIONES, S.A.

Velázquez, 46, 1º Drcha - Tel. 91 435 00 32 Fax 91 435 96 05 - 28001 - MADRID  
Entença, 218 Entr. 7 - Tel 93 439 24 18 Fax 93 419 25 34 - 08029 - BARCELONA

### Anexo - Tráfico Nacional

**Título:** EUROPA SUR  
**URL Primaria:** http://www.europasur.es  
**Editor:** Ediciones Europa Sur, S.L.  
**Domicilio:** José Antonio, 9, 3º, Edif. Los Galvez  
**Ciudad:** 11201 ALGECIRAS  
**Teléfono:** 956 297 900  
**Fax:**  
**E-mail:** redaccion@europasur.com  
**Clasificación:** Noticias e Información  
**Sub-Clasificación:** Noticias globales y actualidad

#### 1. Cifras totales y promedios (Nacional)

MES - AÑO	NAVEGADORES UNICOS	VISITAS	PAGINAS
Agosto - 2020	569.593	1.896.958	3.980.224
<b>PROMEDIO DIARIO</b>	<b>42.331</b>	<b>61.192</b>	<b>128.394</b>
<b>PROMEDIO LUNES-VIERNES</b>	<b>43.381</b>	<b>63.161</b>	<b>132.674</b>
<b>PROMEDIO SABADO-DOMINGO</b>	<b>40.126</b>	<b>57.058</b>	<b>119.407</b>
<b>PAGINAS / VISITAS</b>	<b>2,10</b>		
<b>DURACION MEDIA VISITAS</b>	<b>0:02:58</b>		
<b>DURACION MEDIA PAGINAS</b>	<b>0:02:42</b>		

#### 2. Secciones (Nacional)

	PAGINAS	%
<b>HOME</b>	858.401	21.57 %
<b>RESTO</b>	3.121.823	78.43 %

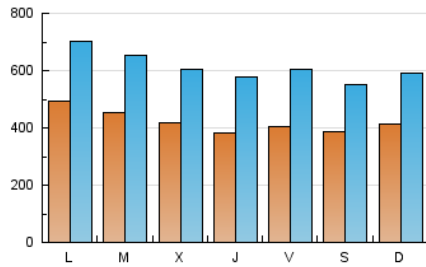
#### 3. Por día del mes (Nacional)

Día	N. únicos	Visitas	Páginas	Día	N. únicos	Visitas	Páginas	Día	N. únicos	Visitas	Páginas
1	28.771	41.391	94.422	11	38.331	59.644	136.400	21	36.359	55.411	119.487
2	38.766	54.886	108.708	12	48.738	70.809	140.622	22	34.642	51.806	104.665
3	85.099	110.317	191.931	13	44.920	63.910	129.025	23	33.632	49.213	98.865
4	59.029	79.940	148.643	14	42.020	61.750	119.253	24	35.045	51.266	111.108
5	42.746	62.204	128.496	15	37.929	53.590	108.960	25	41.841	61.899	125.166
6	37.201	56.215	128.117	16	39.977	58.458	123.391	26	38.073	55.843	119.742
7	54.209	80.625	199.187	17	44.147	67.809	134.366	27	32.922	50.955	126.753
8	56.130	75.566	174.540	18	41.887	60.010	121.287	28	29.585	43.236	114.400
9	46.228	65.960	139.187	19	37.037	52.673	110.681	29	36.379	52.643	112.888
10	43.803	65.011	146.730	20	38.719	60.155	118.407	30	48.810	67.069	128.445
								31	39.299	56.694	116.352

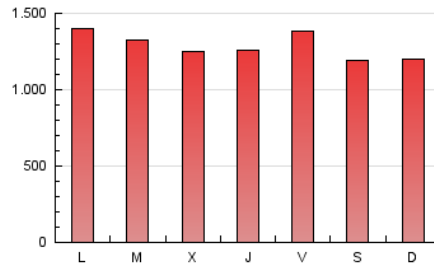
4. Gráficas (Nacional)

4.1 Por día de la semana (promedio)

N. únicos / Visitas (x 100)

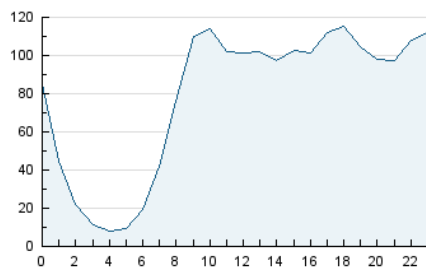


Páginas (x 100)

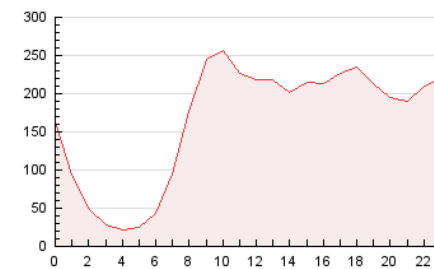


4.2 Por franja horaria (promedio)

Visitas (x 1000)

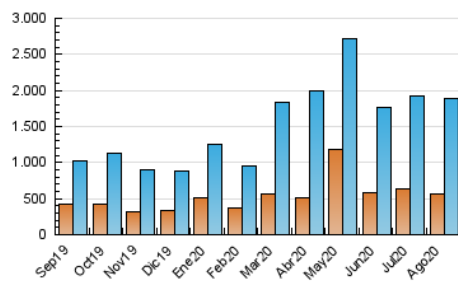


Páginas (x 1000)

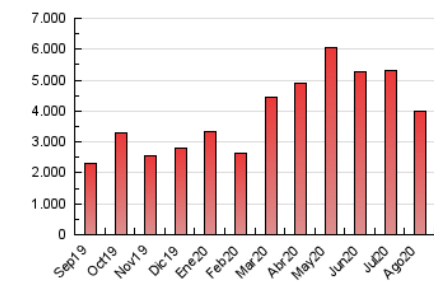


4.3 Por meses

N. únicos / Visitas (x 1000)



Páginas (x 1000)



## 5. Observaciones

Este Medio Electrónico de Comunicación ha sido medido por la herramienta Google Analytics de Google

## 6. Definiciones básicas (Para más información ver Normas Técnicas para el Control de los Medios Electrónicos de Comunicación)

### Página Vista:

Conjunto de ficheros enviado a un usuario como resultado de una petición del mismo recibida por el servidor. Cuando la página está formada por varios marcos (frames), el conjunto de los mismos tendrá, a efectos de cómputo, la consideración de una página unitaria.

### Visita:

Una secuencia ininterrumpida de páginas servidas a un usuario válido. Si dicho usuario no realiza peticiones de páginas en un periodo de tiempo (30 min) la siguiente petición constituirá el inicio de una nueva visita.

### Navegador Único:

Total de combinaciones únicas de una dirección IP y un identificador adicional. Los medios pueden utilizar cookies o el Identificador de Alta de registro.

### Duración Página Vista:

Tiempo acumulado en segundos de todas las páginas vistas (en visitas de dos o más páginas vistas), dividido por el número total de páginas vistas.

### Duración Visita:

Tiempo en segundos de todas las visitas de dos o más páginas vistas, dividido por el número total de visitas de dos o más páginas vistas.

### Tráfico nacional:

Audiencia/difusión correspondiente a España medida en base a los datos de las direcciones IP registradas por el sistema de medición.

## 7. Opinión

De OJDinteractiva, la división de INFORMACIÓN Y CONTROL DE PUBLICACIONES S.A.:

Hemos examinado la información facilitada por el editor del medio electrónico para el periodo que comprende la presente certificación.

Nuestro examen se ha realizado de acuerdo con las normas y procedimientos establecidos en las Normas Técnicas para el Control de los Medios Electrónicos de Comunicación.

En nuestra opinión, la presente acta presenta razonablemente la difusión/audiencia registrada por este medio electrónico.

### ADVERTENCIA:

El trabajo de OJDinteractiva, la división de INFORMACIÓN Y CONTROL DE PUBLICACIONES S.A (INTROL) se limita a la realización de pruebas para la revisión de los datos de recuento suministrados por el editor con la finalidad de expresar una opinión sobre la razonabilidad de dichos datos de acuerdo con las Normas Técnicas para el control de los MEC.

Por tanto, INTROL no acepta responsabilidad alguna por las inexactitudes o errores que puedan existir en los datos de recuento. Tampoco acepta ninguna responsabilidad por la falsedad en los datos de recuento recibidos del editor, ni por otros datos de medición que no están incluidos en el análisis.

Septiembre - 2020

OJDinteractiva