



## INFORMACION Y CONTROL DE PUBLICACIONES, S.A.

Velázquez, 46, 1º Drcha - Tel. 91 435 00 32 Fax 91 435 96 05 - 28001 - MADRID  
 Entença, 218 Entr. 7 - Tel 93 439 24 18 Fax 93 419 25 34 - 08029 - BARCELONA

**Título:** EUROPA SUR  
**URL Primaria:** http://www.europasur.es  
**Editor:** Ediciones Europa Sur, S.L.  
**Domicilio:** José Antonio, 9, 3º, Edif. Los Galvez  
**Ciudad:** 11201 ALGECIRAS  
**Teléfono:** 956 297 900  
**Fax:**  
**E-mail:** redaccion@europasur.com  
**Clasificación:** Noticias e Información  
**Sub-Clasificación:** Noticias globales y actualidad



### 1. Cifras totales y promedios (Nacional e Internacional)

MES - AÑO	NAVEGADORES UNICOS	VISITAS	PAGINAS
Julio - 2019	675.628	1.396.759	3.295.739
<b>PROMEDIO DIARIO</b>	<b>37.637</b>	<b>45.057</b>	<b>106.314</b>
<b>PROMEDIO LUNES-VIERNES</b>	36.231	43.591	105.344
<b>PROMEDIO SABADO-DOMINGO</b>	41.680	49.270	109.103
<b>PAGINAS / VISITAS</b>	2,36		
<b>DURACION MEDIA VISITAS</b>	0:01:20		
<b>DURACION MEDIA PAGINAS</b>	0:00:59		

### 2. Secciones (Nacional e Internacional)

	PAGINAS	%
<b>HOME</b>	211.873	6.43 %
<b>RESTO</b>	3.083.866	93.57 %

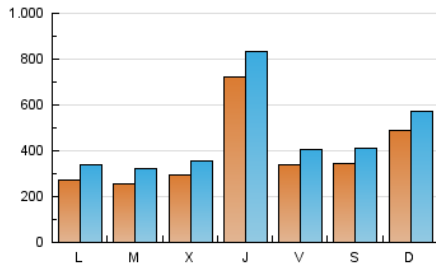
### 3. Por día del mes (Nacional e Internacional)

Día	N. únicos	Visitas	Páginas	Día	N. únicos	Visitas	Páginas	Día	N. únicos	Visitas	Páginas
1	21.362	27.295	96.142	11	27.872	35.323	80.574	21	41.342	48.443	112.953
2	25.723	32.215	74.361	12	25.937	32.385	68.046	22	24.091	30.088	77.906
3	24.685	30.829	62.707	13	22.523	27.916	101.346	23	19.064	24.461	55.954
4	210.266	235.930	299.579	14	23.830	29.230	131.524	24	18.926	24.220	52.253
5	48.189	55.699	92.934	15	25.581	31.411	196.682	25	24.895	31.631	66.435
6	43.278	51.217	85.378	16	22.057	27.265	112.185	26	26.013	31.929	65.300
7	108.976	124.021	163.552	17	17.584	22.841	111.452	27	35.365	42.121	84.032
8	41.351	49.733	80.636	18	25.052	31.435	151.895	28	22.116	27.321	73.211
9	34.949	44.428	146.251	19	34.855	41.769	116.647	29	23.107	29.644	67.188
10	27.688	34.378	163.901	20	36.010	43.889	120.828	30	25.812	31.611	65.740
								31	58.243	66.081	118.147

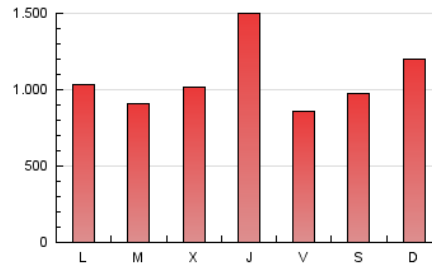
4. Gráficas (Nacional e Internacional)

4.1 Por día de la semana (promedio)

N. únicos / Visitas (x 100)

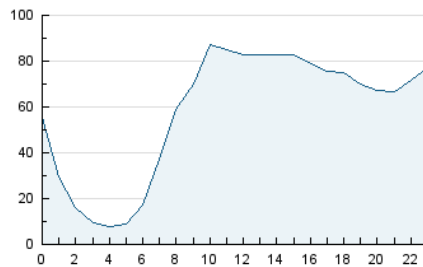


Páginas (x 100)

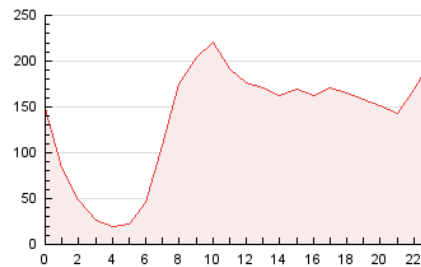


4.2 Por franja horaria (promedio)

Visitas (x 1000)

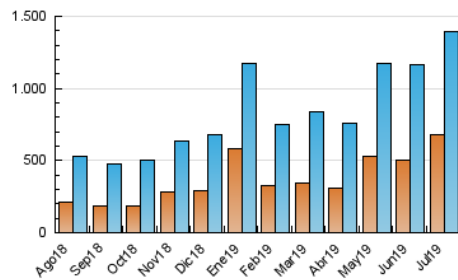


Páginas (x 1000)

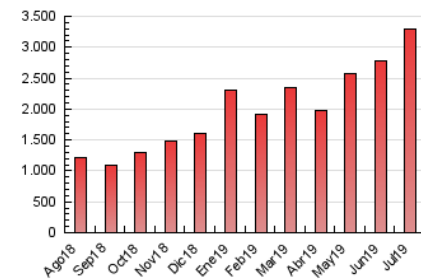


4.3 Por meses

N. únicos / Visitas (x 1000)



Páginas (x 1000)





## INFORMACION Y CONTROL DE PUBLICACIONES, S.A.

Velázquez, 46, 1º Drcha - Tel. 91 435 00 32 Fax 91 435 96 05 - 28001 - MADRID  
 Entença, 218 Entr. 7 - Tel 93 439 24 18 Fax 93 419 25 34 - 08029 - BARCELONA

### Anexo - Tráfico Nacional

**Título:** EUROPA SUR  
**URL Primaria:** http://www.europasur.es  
**Editor:** Ediciones Europa Sur, S.L.  
**Domicilio:** José Antonio, 9, 3º, Edif. Los Galvez  
**Ciudad:** 11201 ALGECIRAS  
**Teléfono:** 956 297 900  
**Fax:**  
**E-mail:** redaccion@europasur.com  
**Clasificación:** Noticias e Información  
**Sub-Clasificación:** Noticias globales y actualidad



#### 1. Cifras totales y promedios (Nacional)

MES - AÑO	NAVEGADORES UNICOS	VISITAS	PAGINAS
Julio - 2019	637.548	1.331.478	3.145.097
<b>PROMEDIO DIARIO</b>	<b>35.829</b>	<b>42.951</b>	<b>101.455</b>
<b>PROMEDIO LUNES-VIERNES</b>	<b>34.435</b>	<b>41.472</b>	<b>100.265</b>
<b>PROMEDIO SABADO-DOMINGO</b>	<b>39.837</b>	<b>47.203</b>	<b>104.876</b>
<b>PAGINAS / VISITAS</b>	<b>2,36</b>		
<b>DURACION MEDIA VISITAS</b>	<b>0:01:20</b>		
<b>DURACION MEDIA PAGINAS</b>	<b>0:00:58</b>		

#### 2. Secciones (Nacional)

	PAGINAS	%
<b>HOME</b>	193.139	6.14 %
<b>RESTO</b>	2.951.958	93.86 %

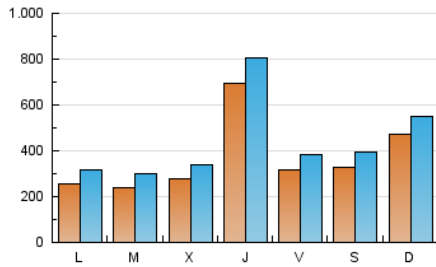
#### 3. Por día del mes (Nacional)

Día	N. únicos	Visitas	Páginas	Día	N. únicos	Visitas	Páginas	Día	N. únicos	Visitas	Páginas
1	20.074	25.706	92.081	11	26.264	33.345	76.415	21	38.663	45.489	107.518
2	24.256	30.570	71.124	12	24.684	30.870	64.939	22	22.037	27.783	73.548
3	23.349	29.177	59.439	13	21.337	26.583	98.106	23	17.599	22.690	52.350
4	205.167	230.059	291.032	14	22.432	27.638	125.663	24	17.615	22.665	49.308
5	45.363	52.542	87.849	15	24.200	29.663	187.687	25	23.312	29.762	62.953
6	41.686	49.440	82.314	16	20.862	25.763	106.086	26	24.505	30.079	61.928
7	106.379	121.075	159.354	17	16.181	21.146	105.796	27	33.923	40.478	81.296
8	39.586	47.710	77.132	18	23.383	29.331	142.469	28	20.906	25.926	70.382
9	33.126	42.272	138.657	19	32.963	39.401	109.947	29	21.705	27.877	63.894
10	25.907	32.316	155.909	20	33.371	40.996	114.372	30	24.324	29.785	62.298
								31	55.550	63.341	113.251

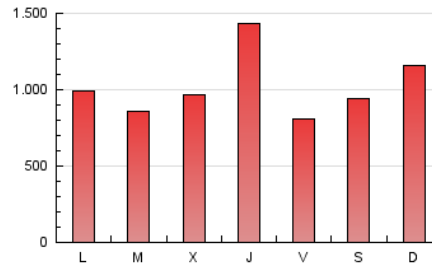
4. Gráficas (Nacional)

4.1 Por día de la semana (promedio)

N. únicos / Visitas (x 100)

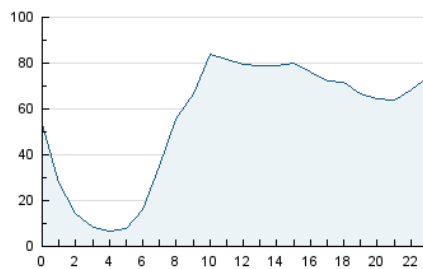


Páginas (x 100)

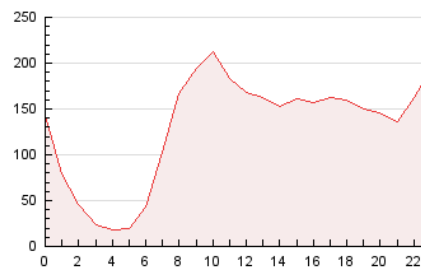


4.2 Por franja horaria (promedio)

Visitas (x 1000)

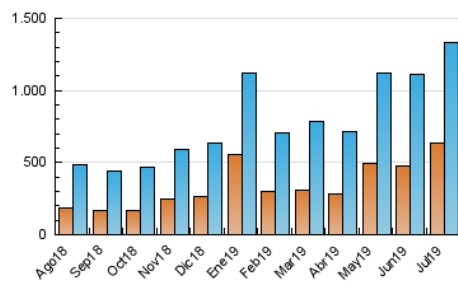


Páginas (x 1000)

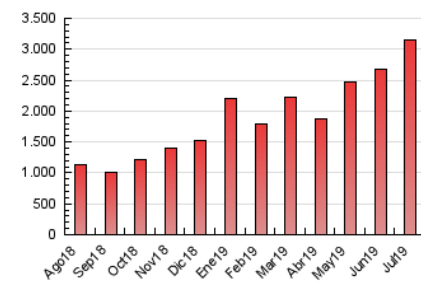


4.3 Por meses

N. únicos / Visitas (x 1000)



Páginas (x 1000)



## 5. Observaciones

Este Medio Electrónico de Comunicación ha sido medido por la herramienta Google Analytics de Google

## 6. Definiciones básicas (Para más información ver Normas Técnicas para el Control de los Medios Electrónicos de Comunicación)

### Página Vista:

Conjunto de ficheros enviado a un usuario como resultado de una petición del mismo recibida por el servidor. Cuando la página está formada por varios marcos (frames), el conjunto de los mismos tendrá, a efectos de cómputo, la consideración de una página unitaria.

### Visita:

Una secuencia ininterrumpida de páginas servidas a un usuario válido. Si dicho usuario no realiza peticiones de páginas en un periodo de tiempo (30 min) la siguiente petición constituirá el inicio de una nueva visita.

### Navegador Único:

Total de combinaciones únicas de una dirección IP y un identificador adicional. Los medios pueden utilizar cookies o el Identificador de Alta de registro.

### Duración Página Vista:

Tiempo acumulado en segundos de todas las páginas vistas (en visitas de dos o más páginas vistas), dividido por el número total de páginas vistas.

### Duración Visita:

Tiempo en segundos de todas las visitas de dos o más páginas vistas, dividido por el número total de visitas de dos o más páginas vistas.

### Tráfico nacional:

Audiencia/difusión correspondiente a España medida en base a los datos de las direcciones IP registradas por el sistema de medición.

## 7. Opinión

De OJDinteractiva, la división de INFORMACIÓN Y CONTROL DE PUBLICACIONES S.A.:

Hemos examinado la información facilitada por el editor del medio electrónico para el periodo que comprende la presente certificación.

Nuestro examen se ha realizado de acuerdo con las normas y procedimientos establecidos en las Normas Técnicas para el Control de los Medios Electrónicos de Comunicación.

En nuestra opinión, la presente acta presenta razonablemente la difusión/audiencia registrada por este medio electrónico.

### ADVERTENCIA:

El trabajo de OJDinteractiva, la división de INFORMACIÓN Y CONTROL DE PUBLICACIONES S.A (INTROL) se limita a la realización de pruebas para la revisión de los datos de recuento suministrados por el editor con la finalidad de expresar una opinión sobre la razonabilidad de dichos datos de acuerdo con las Normas Técnicas para el control de los MEC.

Por tanto, INTROL no acepta responsabilidad alguna por las inexactitudes o errores que puedan existir en los datos de recuento. Tampoco acepta ninguna responsabilidad por la falsedad en los datos de recuento recibidos del editor, ni por otros datos de medición que no están incluidos en el análisis.

Agosto - 2019

OJDinteractiva