



## INFORMACION Y CONTROL DE PUBLICACIONES, S.A.

Velázquez, 46, 1º Drcha - Tel. 91 435 00 32 Fax 91 435 96 05 - 28001 - MADRID  
Av. Diagonal 497, 5a planta - Tel 93 439 24 18 Fax 93 419 25 34 - 08029 - BARCELONA

**Título:** EUROPA SUR  
**URL Primaria:** http://www.europasur.es  
**Editor:** Ediciones Europa Sur, S.L.  
**Domicilio:** José Antonio, 9, 3º, Edif. Los Galvez  
**Ciudad:** 11201 ALGECIRAS  
**Teléfono:** 956 297 900  
**Fax:**  
**E-mail:** redaccion@europasur.com  
**Clasificación:** Noticias e Información  
**Sub-Clasificación:** Noticias globales y actualidad

### 1. Cifras totales y promedios (Nacional e Internacional)

MES - AÑO	NAVEGADORES UNICOS	VISITAS	PAGINAS
Mayo - 2023	751.130	1.733.492	5.601.589
<b>PROMEDIO DIARIO</b>	<b>44.266</b>	<b>55.919</b>	<b>180.696</b>
<b>PROMEDIO LUNES-VIERNES</b>	44.170	55.382	167.873
<b>PROMEDIO SABADO-DOMINGO</b>	44.542	57.465	217.565
<b>PAGINAS / VISITAS</b>	3,23		
<b>DURACION MEDIA VISITAS</b>	0:03:23		
<b>DURACION MEDIA PAGINAS</b>	0:01:31		

### 2. Secciones (Nacional e Internacional)

	PAGINAS	%
<b>HOME</b>	689.690	12.31 %
<b>RESTO</b>	4.911.899	87.69 %

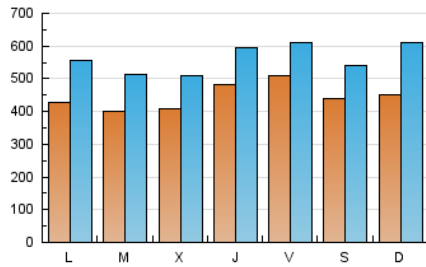
### 3. Por día del mes (Nacional e Internacional)

Día	N. únicos	Visitas	Páginas	Día	N. únicos	Visitas	Páginas	Día	N. únicos	Visitas	Páginas
<b>1</b>	34.284	44.255	246.370	<b>11</b>	34.769	43.640	101.985	<b>21</b>	37.040	48.808	287.858
<b>2</b>	41.793	52.293	142.814	<b>12</b>	35.339	45.020	103.296	<b>22</b>	37.556	49.385	170.206
<b>3</b>	40.741	50.035	132.534	<b>13</b>	29.458	37.591	94.722	<b>23</b>	38.046	49.172	135.235
<b>4</b>	44.198	54.169	192.555	<b>14</b>	36.946	48.509	197.295	<b>24</b>	48.101	59.240	136.331
<b>5</b>	34.803	43.268	123.095	<b>15</b>	39.100	49.717	199.174	<b>25</b>	65.512	78.057	184.781
<b>6</b>	44.880	54.081	137.648	<b>16</b>	32.664	41.987	149.371	<b>26</b>	91.268	104.707	179.896
<b>7</b>	38.556	48.013	171.709	<b>17</b>	33.009	42.965	128.066	<b>27</b>	65.600	77.658	165.507
<b>8</b>	49.229	60.443	179.153	<b>18</b>	48.951	62.215	203.180	<b>28</b>	68.330	98.484	471.280
<b>9</b>	43.515	53.952	120.305	<b>19</b>	42.509	51.688	185.866	<b>29</b>	54.313	74.549	407.345
<b>10</b>	45.064	53.747	109.847	<b>20</b>	35.529	46.573	214.501	<b>30</b>	43.711	59.631	200.748
								<b>31</b>	37.431	49.640	128.916

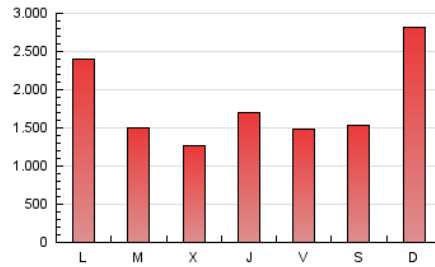
4. Gráficas (Nacional e Internacional)

4.1 Por día de la semana (promedio)

N. únicos / Visitas (x 100)

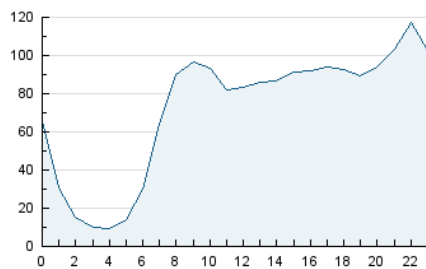


Páginas (x 100)

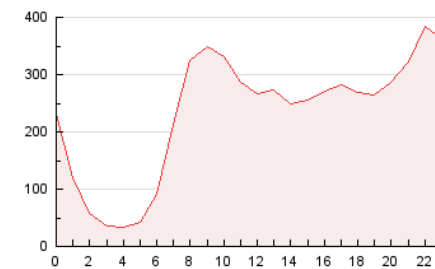


4.2 Por franja horaria (promedio)

Visitas\_ (x 1000)

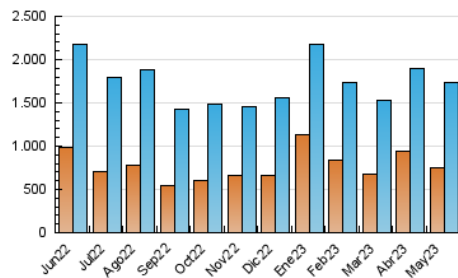


Páginas (x 1000)

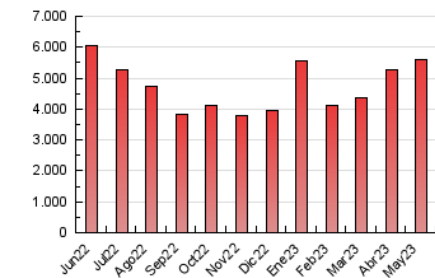


4.3 Por meses

N. únicos / Visitas (x 1000)



Páginas (x 1000)





## INFORMACION Y CONTROL DE PUBLICACIONES, S.A.

Velázquez, 46, 1ª Drcha - Tel. 91 435 00 32 Fax 91 435 96 05 - 28001 - MADRID  
Av. Diagonal 497, 5a planta - Tel 93 439 24 18 Fax 93 419 25 34 - 08029 - BARCELONA

### Anexo - Tráfico Nacional

**Título:** EUROPA SUR  
**URL Primaria:** http://www.europasur.es  
**Editor:** Ediciones Europa Sur, S.L.  
**Domicilio:** José Antonio, 9, 3º, Edif. Los Galvez  
**Ciudad:** 11201 ALGECIRAS  
**Teléfono:** 956 297 900  
**Fax:**  
**E-mail:** redaccion@europasur.com  
**Clasificación:** Noticias e Información  
**Sub-Clasificación:** Noticias globales y actualidad

#### 1. Cifras totales y promedios (Nacional)

MES - AÑO	NAVEGADORES UNICOS	VISITAS	PAGINAS
Mayo - 2023	689.937	1.629.325	5.335.635
<b>PROMEDIO DIARIO</b>	<b>41.510</b>	<b>52.559</b>	<b>172.117</b>
<b>PROMEDIO LUNES-VIERNES</b>	41.410	51.974	158.944
<b>PROMEDIO SABADO-DOMINGO</b>	41.797	54.240	209.990
<b>PAGINAS / VISITAS</b>	3,27		
<b>DURACION MEDIA VISITAS</b>	0:03:16		
<b>DURACION MEDIA PAGINAS</b>	0:01:26		

#### 2. Secciones (Nacional)

	PAGINAS	%
<b>HOME</b>	649.898	12.18 %
<b>RESTO</b>	4.685.737	87.82 %

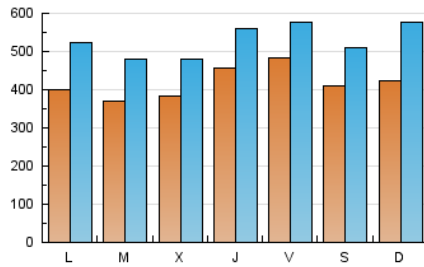
#### 3. Por día del mes (Nacional)

Día	N. únicos	Visitas	Páginas	Día	N. únicos	Visitas	Páginas	Día	N. únicos	Visitas	Páginas
<b>1</b>	32.123	41.636	240.528	<b>11</b>	32.421	40.758	95.113	<b>21</b>	34.931	46.083	279.662
<b>2</b>	38.952	48.816	134.798	<b>12</b>	32.866	42.085	96.979	<b>22</b>	35.081	46.181	160.697
<b>3</b>	37.629	46.355	124.498	<b>13</b>	27.392	35.059	89.987	<b>23</b>	35.451	45.953	125.523
<b>4</b>	41.380	50.694	183.080	<b>14</b>	34.659	45.841	190.771	<b>24</b>	45.498	55.984	128.733
<b>5</b>	32.068	39.868	114.938	<b>15</b>	36.499	46.478	188.395	<b>25</b>	62.778	74.576	175.910
<b>6</b>	40.972	49.867	130.201	<b>16</b>	30.133	38.985	141.303	<b>26</b>	88.279	100.965	171.088
<b>7</b>	34.880	43.799	163.422	<b>17</b>	30.770	40.089	120.190	<b>27</b>	62.852	74.547	158.999
<b>8</b>	45.739	56.389	170.860	<b>18</b>	45.621	58.003	190.537	<b>28</b>	65.365	94.838	459.654
<b>9</b>	40.551	50.289	112.271	<b>19</b>	39.838	48.372	174.886	<b>29</b>	51.107	70.528	393.346
<b>10</b>	42.323	50.597	103.384	<b>20</b>	33.328	43.888	207.225	<b>30</b>	40.506	55.385	187.638
								<b>31</b>	34.828	46.417	121.019

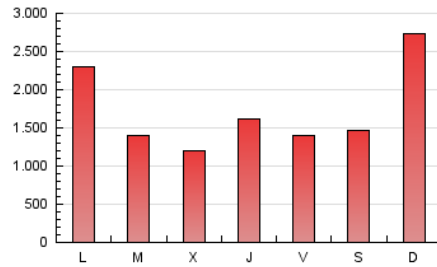
## 4. Gráficas (Nacional)

### 4.1 Por día de la semana (promedio)

N. únicos / Visitas (x 100)

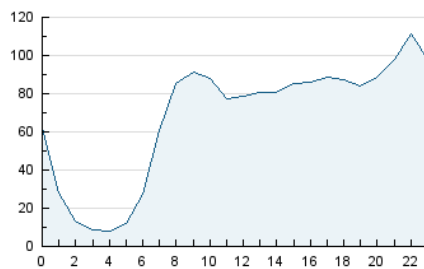


Páginas (x 100)

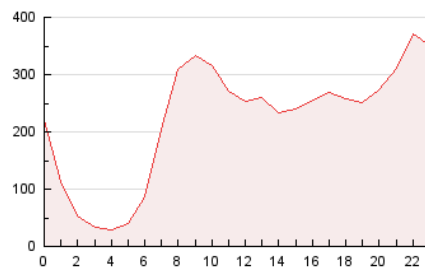


### 4.2 Por franja horaria (promedio)

Visitas\_ (x 1000)

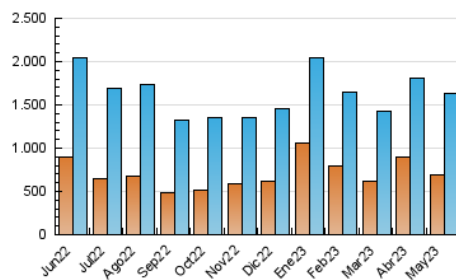


Páginas (x 1000)

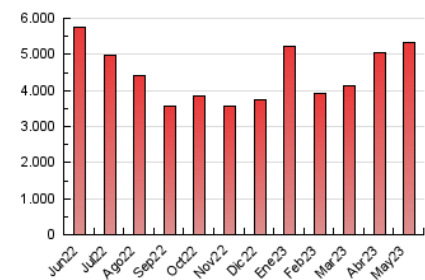


### 4.3 Por meses

N. únicos / Visitas (x 1000)



Páginas (x 1000)



## 5. Observaciones

Este Medio Electrónico de Comunicación ha sido medido por la herramienta Google Analytics de Google (Universal Analytics)

## 6. Definiciones básicas (Para más información ver Normas Técnicas para el Control de los Medios Electrónicos de Comunicación)

### Página Vista:

Conjunto de ficheros enviado a un usuario como resultado de una petición del mismo recibida por el servidor. Cuando la página está formada por varios marcos (frames), el conjunto de los mismos tendrá, a efectos de cómputo, la consideración de una página unitaria.

### Visita:

Una secuencia ininterrumpida de páginas servidas a un usuario válido. Si dicho usuario no realiza peticiones de páginas en un periodo de tiempo (30 min) la siguiente petición constituirá el inicio de una nueva visita.

### Navegador Único:

Total de combinaciones únicas de una dirección IP y un identificador adicional. Los medios pueden utilizar cookies o el Identificador de Alta de registro.

### Duración Página Vista:

Tiempo acumulado en segundos de todas las páginas vistas (en visitas de dos o más páginas vistas), dividido por el número total de páginas vistas.

### Duración Visita:

Tiempo en segundos de todas las visitas de dos o más páginas vistas, dividido por el número total de visitas de dos o más páginas vistas.

### Tráfico nacional:

Audiencia/difusión correspondiente a España medida en base a los datos de las direcciones IP registradas por el sistema de medición.

## 7. Opinión

De OJDinteractiva, la división de INFORMACIÓN Y CONTROL DE PUBLICACIONES S.A.:

Hemos examinado la información facilitada por el editor del medio electrónico para el periodo que comprende la presente certificación.

Nuestro examen se ha realizado de acuerdo con las normas y procedimientos establecidos en las Normas Técnicas para el Control de los Medios Electrónicos de Comunicación.

En nuestra opinión, la presente acta presenta razonablemente la difusión/audiencia registrada por este medio electrónico.

### ADVERTENCIA:

El trabajo de OJDinteractiva, la división de INFORMACIÓN Y CONTROL DE PUBLICACIONES S.A (INTROL) se limita a la realización de pruebas para la revisión de los datos de recuento suministrados por el editor con la finalidad de expresar una opinión sobre la razonabilidad de dichos datos de acuerdo con las Normas Técnicas para el control de los MEC.

Por tanto, INTROL no acepta responsabilidad alguna por las inexactitudes o errores que puedan existir en los datos de recuento. Tampoco acepta ninguna responsabilidad por la falsedad en los datos de recuento recibidos del editor, ni por otros datos de medición que no están incluidos en el análisis.

Junio - 2023

OJDinteractiva