



## INFORMACION Y CONTROL DE PUBLICACIONES, S.A.

Velázquez, 46, 1º Drcha - Tel. 91 435 00 32 Fax 91 435 96 05 - 28001 - MADRID  
 Entença, 218 Entr. 7 - Tel 93 439 24 18 Fax 93 419 25 34 - 08029 - BARCELONA

**Título:** EUROPA SUR  
**URL Primaria:** http://www.europasur.es  
**Editor:** Ediciones Europa Sur, S.L.  
**Domicilio:** José Antonio, 9, 3º, Edif. Los Galvez  
**Ciudad:** 11201 ALGECIRAS  
**Teléfono:** 956 297 900  
**Fax:**  
**E-mail:** redaccion@europasur.com  
**Clasificación:** Noticias e Información  
**Sub-Clasificación:** Noticias globales y actualidad

### 1. Cifras totales y promedios (Nacional e Internacional)

MES - AÑO	NAVEGADORES UNICOS	VISITAS	PAGINAS
Marzo - 2021	595.079	2.067.562	5.442.680
<b>PROMEDIO DIARIO</b>	<b>43.344</b>	<b>66.696</b>	<b>175.570</b>
<b>PROMEDIO LUNES-VIERNES</b>	44.889	69.046	174.758
<b>PROMEDIO SABADO-DOMINGO</b>	38.904	59.937	177.905
<b>PAGINAS / VISITAS</b>	2,63		
<b>DURACION MEDIA VISITAS</b>	0:04:05		
<b>DURACION MEDIA PAGINAS</b>	0:02:30		

### 2. Secciones (Nacional e Internacional)

	PAGINAS	%
<b>HOME</b>	1.003.401	18.44 %
<b>RESTO</b>	4.439.279	81.56 %

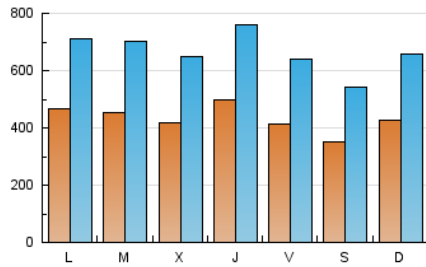
### 3. Por día del mes (Nacional e Internacional)

Día	N. únicos	Visitas	Páginas	Día	N. únicos	Visitas	Páginas	Día	N. únicos	Visitas	Páginas
1	61.329	87.312	218.729	11	49.314	79.284	202.985	21	46.162	68.017	163.807
2	51.102	73.743	180.689	12	47.774	73.074	193.091	22	42.626	66.933	160.040
3	42.985	68.698	158.225	13	35.773	52.509	142.364	23	45.506	71.775	208.364
4	56.783	86.533	200.802	14	37.175	56.626	162.733	24	48.272	71.048	164.581
5	40.629	65.689	164.014	15	47.596	74.192	238.233	25	51.050	76.116	185.643
6	37.794	62.309	175.578	16	45.520	68.821	148.541	26	43.881	64.616	206.828
7	53.638	86.603	297.329	17	39.759	62.486	144.187	27	31.554	47.956	165.409
8	43.278	66.713	175.957	18	41.416	62.505	157.790	28	33.994	51.768	160.077
9	42.298	66.917	158.118	19	33.488	51.938	124.243	29	37.860	59.425	158.353
10	39.956	63.581	152.802	20	35.145	53.705	155.942	30	42.766	68.808	165.303
								31	37.253	57.862	151.923

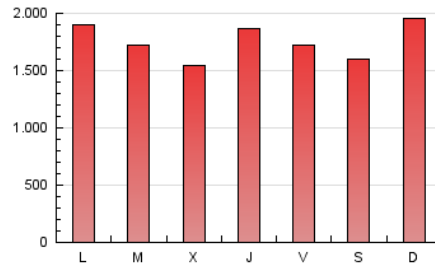
4. Gráficas (Nacional e Internacional)

4.1 Por día de la semana (promedio)

N. únicos / Visitas (x 100)

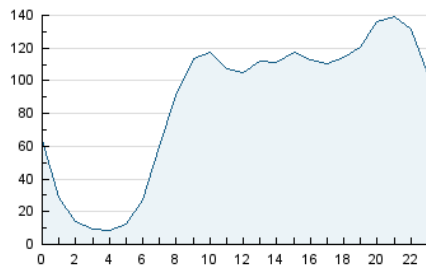


Páginas (x 100)

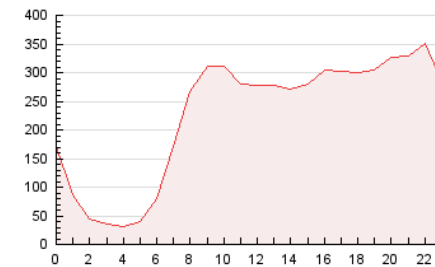


4.2 Por franja horaria (promedio)

Visitas (x 1000)

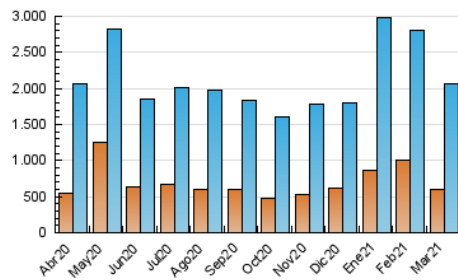


Páginas (x 1000)

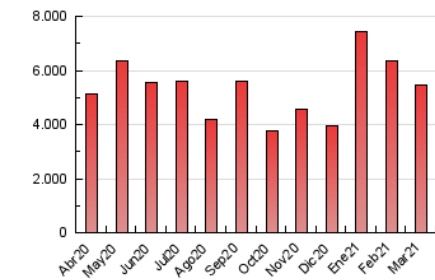


4.3 Por meses

N. únicos / Visitas (x 1000)



Páginas (x 1000)





## INFORMACION Y CONTROL DE PUBLICACIONES, S.A.

Velázquez, 46, 1º Drcha - Tel. 91 435 00 32 Fax 91 435 96 05 - 28001 - MADRID  
Entença, 218 Entr. 7 - Tel 93 439 24 18 Fax 93 419 25 34 - 08029 - BARCELONA

### Anexo - Tráfico Nacional

**Título:** EUROPA SUR  
**URL Primaria:** http://www.europasur.es  
**Editor:** Ediciones Europa Sur, S.L.  
**Domicilio:** José Antonio, 9, 3º, Edif. Los Galvez  
**Ciudad:** 11201 ALGECIRAS  
**Teléfono:** 956 297 900  
**Fax:**  
**E-mail:** redaccion@europasur.com  
**Clasificación:** Noticias e Información  
**Sub-Clasificación:** Noticias globales y actualidad

#### 1. Cifras totales y promedios (Nacional)

MES - AÑO	NAVEGADORES UNICOS	VISITAS	PAGINAS
Marzo - 2021	548.567	1.966.550	5.144.933
<b>PROMEDIO DIARIO</b>	<b>40.966</b>	<b>63.437</b>	<b>165.966</b>
<b>PROMEDIO LUNES-VIERNES</b>	<b>42.400</b>	<b>65.601</b>	<b>164.766</b>
<b>PROMEDIO SABADO-DOMINGO</b>	<b>36.842</b>	<b>57.215</b>	<b>169.413</b>
<b>PAGINAS / VISITAS</b>	<b>2,62</b>		
<b>DURACION MEDIA VISITAS</b>	<b>0:03:52</b>		
<b>DURACION MEDIA PAGINAS</b>	<b>0:02:24</b>		

#### 2. Secciones (Nacional)

	PAGINAS	%
<b>HOME</b>	947.128	18.41 %
<b>RESTO</b>	4.197.805	81.59 %

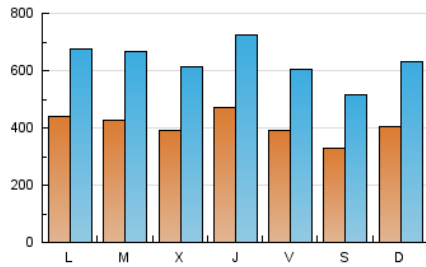
#### 3. Por día del mes (Nacional)

Día	N. únicos	Visitas	Páginas	Día	N. únicos	Visitas	Páginas	Día	N. únicos	Visitas	Páginas
1	58.504	83.593	207.923	11	46.492	75.396	191.702	21	44.082	65.379	157.312
2	48.092	70.028	169.357	12	45.025	69.329	181.075	22	40.188	63.324	150.707
3	40.499	65.304	148.594	13	33.716	49.772	133.367	23	42.866	68.171	198.568
4	54.405	82.980	189.916	14	35.227	53.971	154.576	24	45.631	67.632	156.218
5	38.573	62.504	154.715	15	45.052	70.528	226.619	25	48.488	72.495	175.353
6	36.114	59.943	167.144	16	42.842	65.514	139.569	26	40.793	60.377	193.359
7	51.539	83.697	286.368	17	37.515	59.241	135.371	27	29.100	44.789	156.838
8	41.279	63.537	165.518	18	38.951	59.341	148.238	28	31.487	48.651	150.518
9	39.824	63.673	148.871	19	31.726	49.313	116.462	29	35.396	55.931	148.406
10	37.808	60.650	144.272	20	33.472	51.520	149.181	30	40.474	65.439	156.427
								31	34.786	54.528	142.389

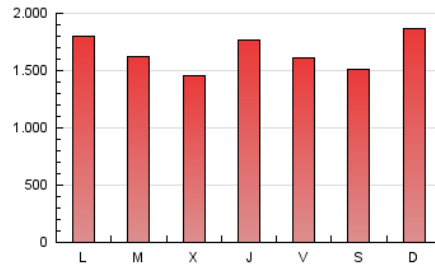
4. Gráficas (Nacional)

4.1 Por día de la semana (promedio)

N. únicos / Visitas (x 100)

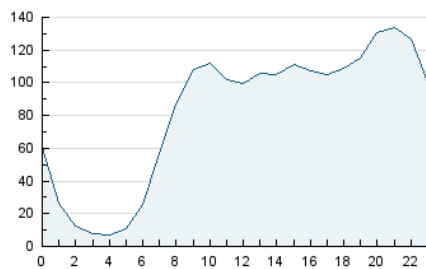


Páginas (x 100)

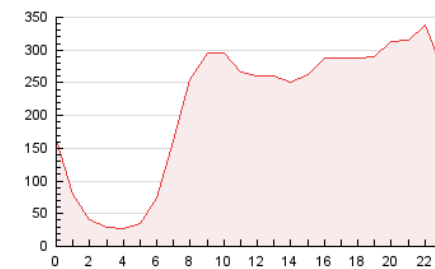


4.2 Por franja horaria (promedio)

Visitas (x 1000)

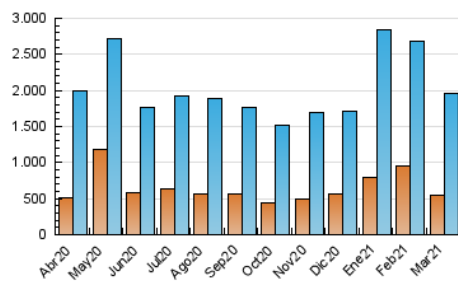


Páginas (x 1000)

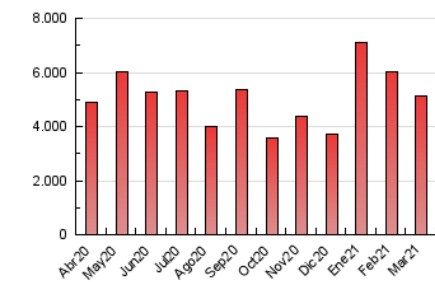


4.3 Por meses

N. únicos / Visitas (x 1000)



Páginas (x 1000)



## 5. Observaciones

Este Medio Electrónico de Comunicación ha sido medido por la herramienta Google Analytics de Google

## 6. Definiciones básicas (Para más información ver Normas Técnicas para el Control de los Medios Electrónicos de Comunicación)

### Página Vista:

Conjunto de ficheros enviado a un usuario como resultado de una petición del mismo recibida por el servidor. Cuando la página está formada por varios marcos (frames), el conjunto de los mismos tendrá, a efectos de cómputo, la consideración de una página unitaria.

### Visita:

Una secuencia ininterrumpida de páginas servidas a un usuario válido. Si dicho usuario no realiza peticiones de páginas en un periodo de tiempo (30 min) la siguiente petición constituirá el inicio de una nueva visita.

### Navegador Único:

Total de combinaciones únicas de una dirección IP y un identificador adicional. Los medios pueden utilizar cookies o el Identificador de Alta de registro.

### Duración Página Vista:

Tiempo acumulado en segundos de todas las páginas vistas (en visitas de dos o más páginas vistas), dividido por el número total de páginas vistas.

### Duración Visita:

Tiempo en segundos de todas las visitas de dos o más páginas vistas, dividido por el número total de visitas de dos o más páginas vistas.

### Tráfico nacional:

Audiencia/difusión correspondiente a España medida en base a los datos de las direcciones IP registradas por el sistema de medición.

## 7. Opinión

De OJDinteractiva, la división de INFORMACIÓN Y CONTROL DE PUBLICACIONES S.A.:

Hemos examinado la información facilitada por el editor del medio electrónico para el periodo que comprende la presente certificación.

Nuestro examen se ha realizado de acuerdo con las normas y procedimientos establecidos en las Normas Técnicas para el Control de los Medios Electrónicos de Comunicación.

En nuestra opinión, la presente acta presenta razonablemente la difusión/audiencia registrada por este medio electrónico.

### ADVERTENCIA:

El trabajo de OJDinteractiva, la división de INFORMACIÓN Y CONTROL DE PUBLICACIONES S.A (INTROL) se limita a la realización de pruebas para la revisión de los datos de recuento suministrados por el editor con la finalidad de expresar una opinión sobre la razonabilidad de dichos datos de acuerdo con las Normas Técnicas para el control de los MEC.

Por tanto, INTROL no acepta responsabilidad alguna por las inexactitudes o errores que puedan existir en los datos de recuento. Tampoco acepta ninguna responsabilidad por la falsedad en los datos de recuento recibidos del editor, ni por otros datos de medición que no están incluidos en el análisis.

Abril - 2021

OJDinteractiva