



## INFORMACION Y CONTROL DE PUBLICACIONES, S.A.

Velázquez, 46, 1º Drcha - Tel. 91 435 00 32 Fax 91 435 96 05 - 28001 - MADRID  
 Entença, 218 Entr. 7 - Tel 93 439 24 18 Fax 93 419 25 34 - 08029 - BARCELONA

**Título:** LAREPUBLICA.CAT  
**URL Primaria:** http://www.larepublica.cat  
**Editor:** Catmèdia Global, S.L.  
**Domicilio:** Fonollar, 14  
**Ciudad:** 08003 BARCELONA  
**Teléfono:** 93 185 61 30  
**Fax:** 93 185 61 31  
**E-mail:**  
**Clasificación:** Noticias e Información  
**Sub-Clasificación:** Noticias globales y actualidad

# La República

### 1. Cifras totales y promedios (Nacional e Internacional)

MES - AÑO	NAVEGADORES UNICOS	VISITAS	PAGINAS
Diciembre - 2020	818.961	1.541.588	3.096.394
<b>PROMEDIO DIARIO</b>	<b>42.102</b>	<b>49.729</b>	<b>99.884</b>
<b>PROMEDIO LUNES-VIERNES</b>	44.795	53.072	107.054
<b>PROMEDIO SABADO-DOMINGO</b>	34.361	40.116	79.269
<b>PAGINAS / VISITAS</b>	2,01		
<b>DURACION MEDIA VISITAS</b>	0:01:19		
<b>DURACION MEDIA PAGINAS</b>	0:01:19		

### 2. Secciones (Nacional e Internacional)

	PAGINAS	%
<b>HOME</b>	463.727	14.98 %
<b>RESTO</b>	2.632.667	85.02 %

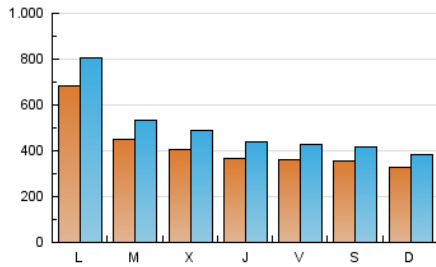
### 3. Por día del mes (Nacional e Internacional)

Día	N. únicos	Visitas	Páginas	Día	N. únicos	Visitas	Páginas	Día	N. únicos	Visitas	Páginas
1	44.178	53.909	108.840	11	38.770	44.592	85.087	21	33.166	40.000	87.804
2	49.860	61.507	119.096	12	40.907	47.659	88.713	22	37.095	46.861	98.069
3	42.681	49.234	90.915	13	37.655	42.391	77.162	23	35.329	42.755	89.757
4	33.715	39.858	74.875	14	33.896	37.504	70.586	24	37.556	44.260	91.048
5	36.480	41.861	76.041	15	35.749	41.585	80.829	25	35.126	42.480	86.873
6	36.701	44.246	86.348	16	40.811	48.159	100.214	26	34.760	42.154	92.251
7	38.254	46.167	90.349	17	39.658	47.351	101.571	27	31.843	37.226	80.045
8	43.399	50.083	97.164	18	36.851	43.570	95.013	28	167.907	198.133	404.188
9	36.360	42.042	79.279	19	30.762	35.471	73.607	29	64.101	73.822	147.771
10	34.875	40.503	77.989	20	25.783	29.919	59.985	30	41.525	49.304	102.756
								31	29.412	36.982	82.169

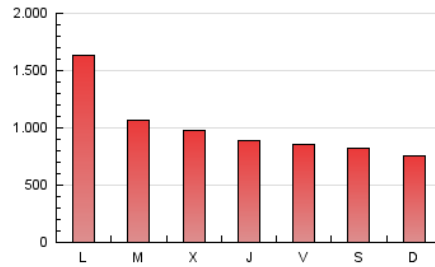
4. Gráficas (Nacional e Internacional)

4.1 Por día de la semana (promedio)

N. únicos / Visitas (x 100)



Páginas (x 100)

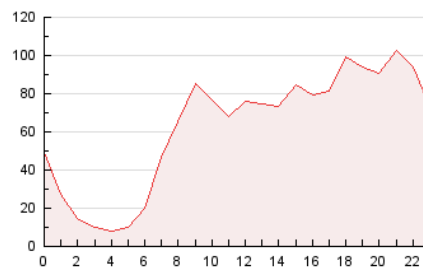


4.2 Por franja horaria (promedio)

Visitas (x 1000)

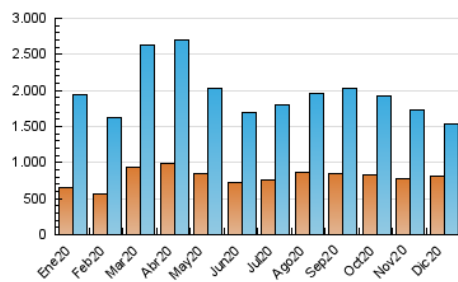


Páginas (x 1000)

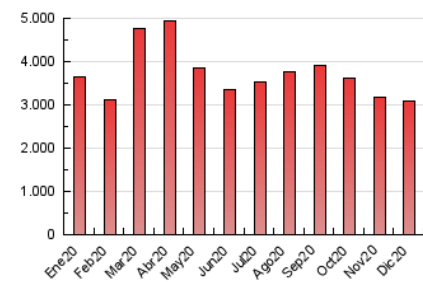


4.3 Por meses

N. únicos / Visitas (x 1000)



Páginas (x 1000)





## INFORMACION Y CONTROL DE PUBLICACIONES, S.A.

Velázquez, 46, 1º Drcha - Tel. 91 435 00 32 Fax 91 435 96 05 - 28001 - MADRID  
Entença, 218 Entr. 7 - Tel 93 439 24 18 Fax 93 419 25 34 - 08029 - BARCELONA

### Anexo - Tráfico Nacional

**Título:** LAREPUBLICA.CAT  
**URL Primaria:** http://www.larepublica.cat  
**Editor:** Catmèdia Global, S.L.  
**Domicilio:** Fonollar, 14  
**Ciudad:** 08003 BARCELONA  
**Teléfono:** 93 185 61 30  
**Fax:** 93 185 61 31  
**E-mail:**  
**Clasificación:** Noticias e Información  
**Sub-Clasificación:** Noticias globales y actualidad

# La República

#### 1. Cifras totales y promedios (Nacional)

MES - AÑO	NAVEGADORES UNICOS	VISITAS	PAGINAS
Diciembre - 2020	801.534	1.511.428	3.037.312
<b>PROMEDIO DIARIO</b>	<b>41.289</b>	<b>48.756</b>	<b>97.978</b>
<b>PROMEDIO LUNES-VIERNES</b>	<b>43.904</b>	<b>52.005</b>	<b>104.958</b>
<b>PROMEDIO SABADO-DOMINGO</b>	<b>33.769</b>	<b>39.413</b>	<b>77.909</b>
<b>PAGINAS / VISITAS</b>	<b>2,01</b>		
<b>DURACION MEDIA VISITAS</b>	<b>0:01:19</b>		
<b>DURACION MEDIA PAGINAS</b>	<b>0:01:19</b>		

#### 2. Secciones (Nacional)

	PAGINAS	%
<b>HOME</b>	451.400	14.86 %
<b>RESTO</b>	2.585.912	85.14 %

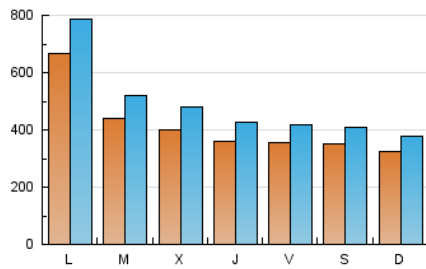
#### 3. Por día del mes (Nacional)

Día	N. únicos	Visitas	Páginas	Día	N. únicos	Visitas	Páginas	Día	N. únicos	Visitas	Páginas
1	43.010	52.561	106.374	11	38.113	43.757	83.348	21	32.546	39.251	86.300
2	48.659	60.094	116.581	12	40.096	46.748	87.038	22	36.450	45.991	96.185
3	41.653	48.064	88.727	13	37.091	41.649	75.676	23	34.732	41.954	88.130
4	32.958	39.037	73.313	14	33.276	36.786	69.315	24	37.014	43.547	89.535
5	35.887	41.202	74.719	15	35.024	40.825	79.367	25	34.579	41.712	85.419
6	36.016	43.448	84.812	16	40.053	47.271	98.478	26	34.026	41.344	90.600
7	37.555	45.354	88.677	17	38.860	46.475	99.635	27	31.338	36.612	78.854
8	42.736	49.282	95.674	18	36.194	42.798	93.532	28	163.927	193.508	395.391
9	35.834	41.345	78.008	19	30.367	34.955	72.633	29	62.856	72.318	144.726
10	34.306	39.753	76.357	20	25.331	29.349	58.943	30	40.734	48.251	100.612
								31	28.724	36.187	80.353

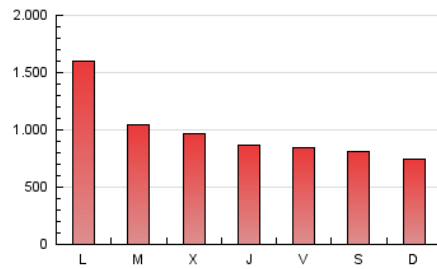
#### 4. Gráficas (Nacional)

##### 4.1 Por día de la semana (promedio)

N. únicos / Visitas (x 100)

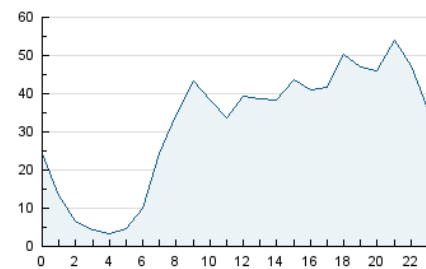


Páginas (x 100)

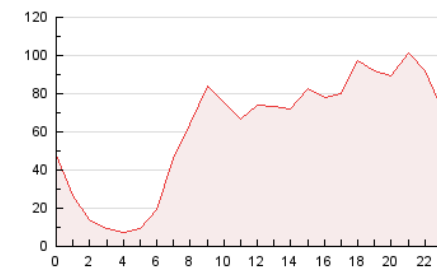


##### 4.2 Por franja horaria (promedio)

Visitas (x 1000)

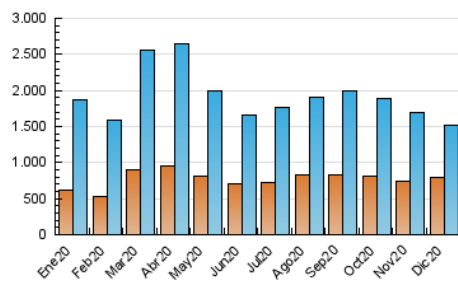


Páginas (x 1000)

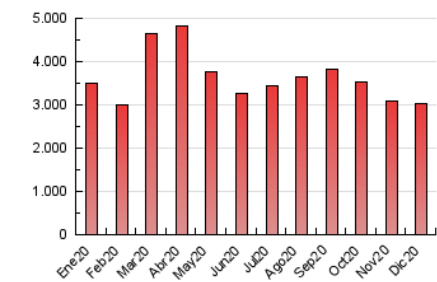


##### 4.3 Por meses

N. únicos / Visitas (x 1000)



Páginas (x 1000)



## 5. Observaciones

Este Medio Electrónico de Comunicación ha sido medido por la herramienta Google Analytics de Google

## 6. Definiciones básicas (Para más información ver Normas Técnicas para el Control de los Medios Electrónicos de Comunicación)

### Página Vista:

Conjunto de ficheros enviado a un usuario como resultado de una petición del mismo recibida por el servidor. Cuando la página está formada por varios marcos (frames), el conjunto de los mismos tendrá, a efectos de cómputo, la consideración de una página unitaria.

### Visita:

Una secuencia ininterrumpida de páginas servidas a un usuario válido. Si dicho usuario no realiza peticiones de páginas en un periodo de tiempo (30 min) la siguiente petición constituirá el inicio de una nueva visita.

### Navegador Único:

Total de combinaciones únicas de una dirección IP y un identificador adicional. Los medios pueden utilizar cookies o el Identificador de Alta de registro.

### Duración Página Vista:

Tiempo acumulado en segundos de todas las páginas vistas (en visitas de dos o más páginas vistas), dividido por el número total de páginas vistas.

### Duración Visita:

Tiempo en segundos de todas las visitas de dos o más páginas vistas, dividido por el número total de visitas de dos o más páginas vistas.

### Tráfico nacional:

Audiencia/difusión correspondiente a España medida en base a los datos de las direcciones IP registradas por el sistema de medición.

## 7. Opinión

De OJDinteractiva, la división de INFORMACIÓN Y CONTROL DE PUBLICACIONES S.A.:

Hemos examinado la información facilitada por el editor del medio electrónico para el periodo que comprende la presente certificación.

Nuestro examen se ha realizado de acuerdo con las normas y procedimientos establecidos en las Normas Técnicas para el Control de los Medios Electrónicos de Comunicación.

En nuestra opinión, la presente acta presenta razonablemente la difusión/audiencia registrada por este medio electrónico.

### ADVERTENCIA:

El trabajo de OJDinteractiva, la división de INFORMACIÓN Y CONTROL DE PUBLICACIONES S.A (INTROL) se limita a la realización de pruebas para la revisión de los datos de recuento suministrados por el editor con la finalidad de expresar una opinión sobre la razonabilidad de dichos datos de acuerdo con las Normas Técnicas para el control de los MEC.

Por tanto, INTROL no acepta responsabilidad alguna por las inexactitudes o errores que puedan existir en los datos de recuento. Tampoco acepta ninguna responsabilidad por la falsedad en los datos de recuento recibidos del editor, ni por otros datos de medición que no están incluidos en el análisis.

- 2020

OJDinteractiva