



## INFORMACION Y CONTROL DE PUBLICACIONES, S.A.

Velázquez, 46, 1º Drcha - Tel. 91 435 00 32 Fax 91 435 96 05 - 28001 - MADRID  
 Entença, 218 Entr. 7 - Tel 93 439 24 18 Fax 93 419 25 34 - 08029 - BARCELONA

**Título:** LAREPUBLICA.CAT  
**URL Primaria:** http://www.larepublica.cat  
**Editor:** Catmèdia Global, S.L.  
**Domicilio:** Fonollar, 14  
**Ciudad:** 08003 BARCELONA  
**Teléfono:** 93 185 61 30  
**Fax:** 93 185 61 31  
**E-mail:**  
**Clasificación:** Noticias e Información  
**Sub-Clasificación:** Noticias globales y actualidad

# La República

### 1. Cifras totales y promedios (Nacional e Internacional)

MES - AÑO	NAVEGADORES UNICOS	VISITAS	PAGINAS
Julio - 2020	750.086	1.803.743	3.519.084
<b>PROMEDIO DIARIO</b>	<b>48.068</b>	<b>58.185</b>	<b>113.519</b>
<b>PROMEDIO LUNES-VIERNES</b>	49.185	59.891	117.368
<b>PROMEDIO SABADO-DOMINGO</b>	44.856	53.283	102.454
<b>PAGINAS / VISITAS</b>	1,95		
<b>DURACION MEDIA VISITAS</b>	0:01:15		
<b>DURACION MEDIA PAGINAS</b>	0:01:19		

### 2. Secciones (Nacional e Internacional)

	PAGINAS	%
<b>HOME</b>	568.108	16.14 %
<b>RESTO</b>	2.950.976	83.86 %

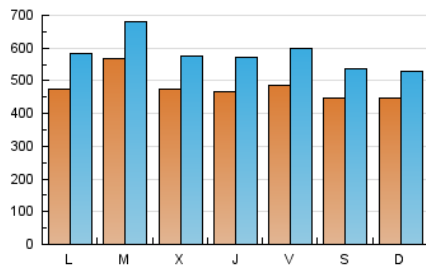
### 3. Por día del mes (Nacional e Internacional)

Día	N. únicos	Visitas	Páginas	Día	N. únicos	Visitas	Páginas	Día	N. únicos	Visitas	Páginas
1	40.784	49.244	94.961	11	43.829	52.290	101.834	21	73.462	83.844	154.121
2	40.729	49.249	98.246	12	50.645	60.268	109.452	22	45.844	54.308	103.762
3	45.728	56.068	113.203	13	57.381	68.339	126.329	23	43.329	52.830	105.544
4	45.559	53.815	102.783	14	47.905	56.629	106.546	24	50.672	64.358	123.626
5	39.806	46.914	89.214	15	44.003	52.782	104.414	25	42.701	50.820	98.782
6	39.900	49.380	99.671	16	48.431	59.490	117.105	26	40.277	47.361	90.191
7	54.475	68.280	130.818	17	50.806	61.418	119.207	27	43.620	54.210	103.285
8	56.856	69.833	135.767	18	47.526	57.226	111.367	28	51.505	63.016	129.040
9	48.776	58.046	117.064	19	48.506	57.567	116.007	29	49.993	62.254	128.991
10	46.617	56.565	113.925	20	49.172	61.018	120.101	30	52.794	65.924	130.181
								31	48.483	60.397	123.547

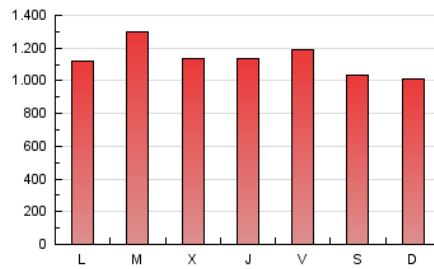
4. Gráficas (Nacional e Internacional)

4.1 Por día de la semana (promedio)

N. únicos / Visitas (x 100)



Páginas (x 100)

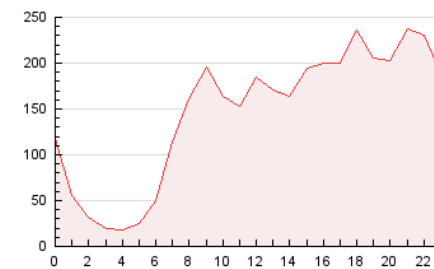


4.2 Por franja horaria (promedio)

Visitas (x 1000)

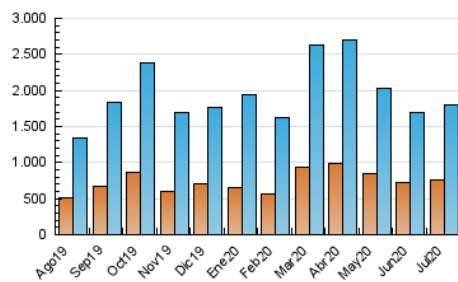


Páginas (x 1000)

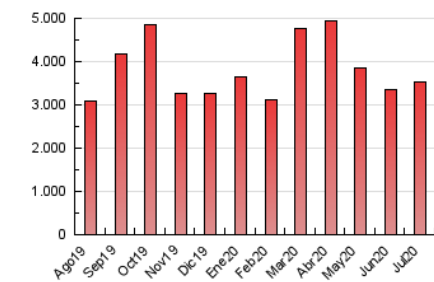


4.3 Por meses

N. únicos / Visitas (x 1000)



Páginas (x 1000)





## INFORMACION Y CONTROL DE PUBLICACIONES, S.A.

Velázquez, 46, 1º Drcha - Tel. 91 435 00 32 Fax 91 435 96 05 - 28001 - MADRID  
Entença, 218 Entr. 7 - Tel 93 439 24 18 Fax 93 419 25 34 - 08029 - BARCELONA

### Anexo - Tráfico Nacional

**Título:** LAREPUBLICA.CAT  
**URL Primaria:** http://www.larepublica.cat  
**Editor:** Catmèdia Global, S.L.  
**Domicilio:** Fonollar, 14  
**Ciudad:** 08003 BARCELONA  
**Teléfono:** 93 185 61 30  
**Fax:** 93 185 61 31  
**E-mail:**  
**Clasificación:** Noticias e Información  
**Sub-Clasificación:** Noticias globales y actualidad

# La República

#### 1. Cifras totales y promedios (Nacional)

MES - AÑO	NAVEGADORES UNICOS	VISITAS	PAGINAS
Julio - 2020	730.902	1.764.371	3.433.640
<b>PROMEDIO DIARIO</b>	<b>46.974</b>	<b>56.915</b>	<b>110.763</b>
<b>PROMEDIO LUNES-VIERNES</b>	<b>48.075</b>	<b>58.600</b>	<b>114.514</b>
<b>PROMEDIO SABADO-DOMINGO</b>	<b>43.807</b>	<b>52.071</b>	<b>99.977</b>
<b>PAGINAS / VISITAS</b>	<b>1,95</b>		
<b>DURACION MEDIA VISITAS</b>	<b>0:01:15</b>		
<b>DURACION MEDIA PAGINAS</b>	<b>0:01:19</b>		

#### 2. Secciones (Nacional)

	PAGINAS	%
<b>HOME</b>	549.970	16.02 %
<b>RESTO</b>	2.883.670	83.98 %

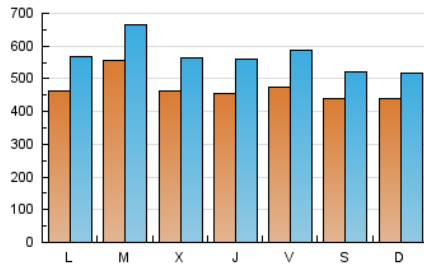
#### 3. Por día del mes (Nacional)

Día	N. únicos	Visitas	Páginas	Día	N. únicos	Visitas	Páginas	Día	N. únicos	Visitas	Páginas
1	39.768	48.081	92.467	11	42.182	50.617	98.498	21	72.367	82.422	150.886
2	39.684	48.074	95.639	12	49.673	59.047	106.957	22	44.717	53.087	101.173
3	44.611	54.813	110.362	13	56.195	66.934	123.511	23	42.463	51.649	102.952
4	44.597	52.690	100.573	14	46.948	55.399	103.831	24	49.569	63.082	120.999
5	38.792	45.729	86.838	15	43.062	51.670	101.928	25	41.767	49.743	96.656
6	38.912	48.257	97.333	16	47.183	58.179	114.124	26	39.401	46.385	88.307
7	53.204	66.823	127.693	17	49.768	60.267	116.555	27	42.604	52.986	100.661
8	55.550	68.254	132.222	18	46.520	55.981	108.688	28	50.227	61.512	125.521
9	47.494	56.604	113.827	19	47.524	56.373	113.302	29	48.795	60.929	125.919
10	45.521	55.336	111.114	20	47.951	59.596	116.936	30	51.630	64.608	127.071
								31	47.505	59.244	121.097

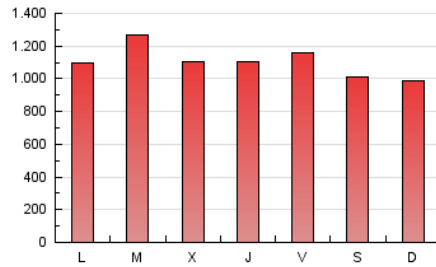
#### 4. Gráficas (Nacional)

##### 4.1 Por día de la semana (promedio)

N. únicos / Visitas (x 100)



Páginas (x 100)

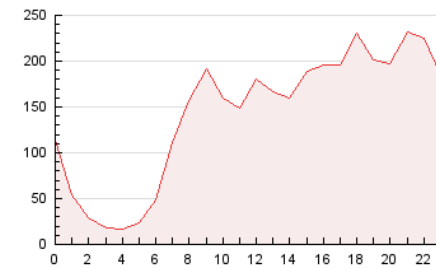


##### 4.2 Por franja horaria (promedio)

Visitas (x 1000)

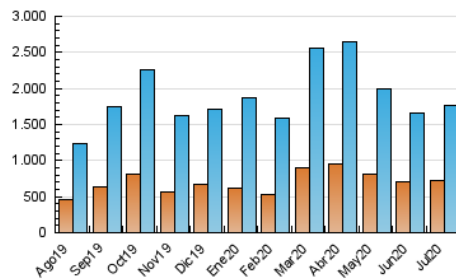


Páginas (x 1000)

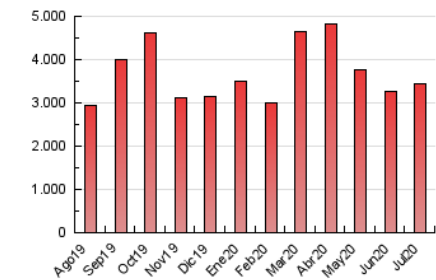


##### 4.3 Por meses

N. únicos / Visitas (x 1000)



Páginas (x 1000)



## 5. Observaciones

Este Medio Electrónico de Comunicación ha sido medido por la herramienta Google Analytics de Google

## 6. Definiciones básicas (Para más información ver Normas Técnicas para el Control de los Medios Electrónicos de Comunicación)

### Página Vista:

Conjunto de ficheros enviado a un usuario como resultado de una petición del mismo recibida por el servidor. Cuando la página está formada por varios marcos (frames), el conjunto de los mismos tendrá, a efectos de cómputo, la consideración de una página unitaria.

### Visita:

Una secuencia ininterrumpida de páginas servidas a un usuario válido. Si dicho usuario no realiza peticiones de páginas en un periodo de tiempo (30 min) la siguiente petición constituirá el inicio de una nueva visita.

### Navegador Único:

Total de combinaciones únicas de una dirección IP y un identificador adicional. Los medios pueden utilizar cookies o el Identificador de Alta de registro.

### Duración Página Vista:

Tiempo acumulado en segundos de todas las páginas vistas (en visitas de dos o más páginas vistas), dividido por el número total de páginas vistas.

### Duración Visita:

Tiempo en segundos de todas las visitas de dos o más páginas vistas, dividido por el número total de visitas de dos o más páginas vistas.

### Tráfico nacional:

Audiencia/difusión correspondiente a España medida en base a los datos de las direcciones IP registradas por el sistema de medición.

## 7. Opinión

De OJDinteractiva, la división de INFORMACIÓN Y CONTROL DE PUBLICACIONES S.A.:

Hemos examinado la información facilitada por el editor del medio electrónico para el periodo que comprende la presente certificación.

Nuestro examen se ha realizado de acuerdo con las normas y procedimientos establecidos en las Normas Técnicas para el Control de los Medios Electrónicos de Comunicación.

En nuestra opinión, la presente acta presenta razonablemente la difusión/audiencia registrada por este medio electrónico.

### ADVERTENCIA:

El trabajo de OJDinteractiva, la división de INFORMACIÓN Y CONTROL DE PUBLICACIONES S.A (INTROL) se limita a la realización de pruebas para la revisión de los datos de recuento suministrados por el editor con la finalidad de expresar una opinión sobre la razonabilidad de dichos datos de acuerdo con las Normas Técnicas para el control de los MEC.

Por tanto, INTROL no acepta responsabilidad alguna por las inexactitudes o errores que puedan existir en los datos de recuento. Tampoco acepta ninguna responsabilidad por la falsedad en los datos de recuento recibidos del editor, ni por otros datos de medición que no están incluidos en el análisis.

Agosto - 2020

OJDinteractiva