



## INFORMACION Y CONTROL DE PUBLICACIONES, S.A.

Velázquez, 46, 1º Drcha - Tel. 91 435 00 32 Fax 91 435 96 05 - 28001 - MADRID  
 Entença, 218 Entr. 7 - Tel 93 439 24 18 Fax 93 419 25 34 - 08029 - BARCELONA

**Título:** CATALUNYA PRESS - GALICIAPRESS.ES  
**URL Primaria:** http://www.galiciapress.es  
**Editor:** Orna Comunicación, S.L.  
**Domicilio:** Ronda Universidad, 12 7ª plta.  
**Ciudad:** 08007 BARCELONA  
**Teléfono:** 93 301 05 12  
**Fax:** 93 302 31 49  
**E-mail:**  
**Clasificación:** Noticias e Información  
**Sub-Clasificación:** Noticias globales y actualidad



### 1. Cifras totales y promedios (Nacional e Internacional)

MES - AÑO	NAVEGADORES UNICOS	VISITAS	PAGINAS
Septiembre - 2020	389.743	1.026.942	1.329.970
<b>PROMEDIO DIARIO</b>	<b>27.886</b>	<b>34.231</b>	<b>44.332</b>
<b>PROMEDIO LUNES-VIERNES</b>	29.315	36.703	47.843
<b>PROMEDIO SABADO-DOMINGO</b>	23.957	27.435	34.678
<b>PAGINAS / VISITAS</b>	1,30		
<b>DURACION MEDIA VISITAS</b>	0:01:15		
<b>DURACION MEDIA PAGINAS</b>	0:04:03		

### 2. Secciones (Nacional e Internacional)

	PAGINAS	%
<b>HOME</b>	72.163	5.43 %
<b>RESTO</b>	1.257.807	94.57 %

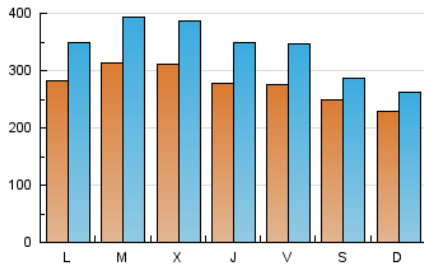
### 3. Por día del mes (Nacional e Internacional)

Día	N. únicos	Visitas	Páginas	Día	N. únicos	Visitas	Páginas	Día	N. únicos	Visitas	Páginas
1	34.015	42.150	53.577	11	27.919	35.711	47.780	21	39.664	45.699	59.566
2	30.521	40.158	54.102	12	21.714	25.753	33.354	22	42.216	50.982	62.812
3	27.205	35.908	46.321	13	24.656	27.968	35.022	23	30.288	37.102	51.737
4	28.530	36.626	48.455	14	31.959	41.213	53.181	24	29.422	35.458	47.191
5	18.967	22.442	28.528	15	33.786	45.532	59.959	25	26.182	31.881	41.289
6	28.079	31.754	40.858	16	42.968	53.910	69.822	26	32.202	36.375	44.468
7	21.158	27.942	37.473	17	27.538	35.318	45.389	27	17.149	19.217	24.944
8	28.393	34.940	45.169	18	27.572	34.274	42.899	28	19.754	24.520	33.002
9	31.227	37.156	45.938	19	27.006	30.226	36.687	29	17.764	22.804	30.698
10	26.785	32.907	41.958	20	21.885	25.743	33.563	30	20.055	25.273	34.228

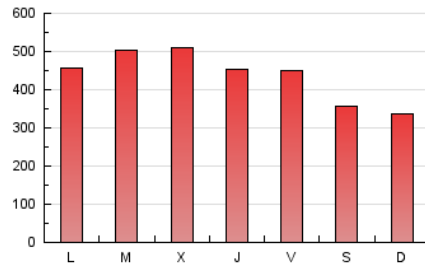
#### 4. Gráficas (Nacional e Internacional)

##### 4.1 Por día de la semana (promedio)

N. únicos / Visitas (x 100)



Páginas (x 100)

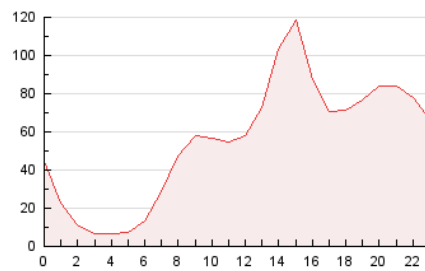


##### 4.2 Por franja horaria (promedio)

Visitas (x 1000)

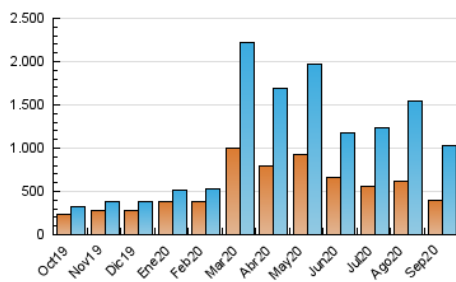


Páginas (x 1000)

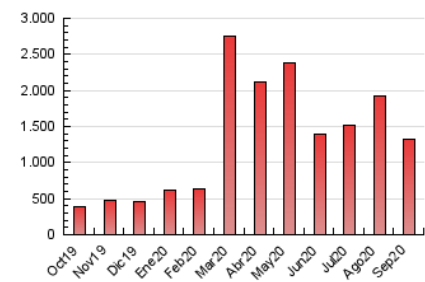


##### 4.3 Por meses

N. únicos / Visitas (x 1000)



Páginas (x 1000)





## INFORMACION Y CONTROL DE PUBLICACIONES, S.A.

Velázquez, 46, 1º Drcha - Tel. 91 435 00 32 Fax 91 435 96 05 - 28001 - MADRID  
Entença, 218 Entr. 7 - Tel 93 439 24 18 Fax 93 419 25 34 - 08029 - BARCELONA

### Anexo - Tráfico Nacional

**Título:** CATALUNYA PRESS - GALICIAPRESS.ES  
**URL Primaria:** http://www.galiciapress.es  
**Editor:** Orna Comunicación, S.L.  
**Domicilio:** Ronda Universidad, 12 7ª plta.  
**Ciudad:** 08007 BARCELONA  
**Teléfono:** 93 301 05 12  
**Fax:** 93 302 31 49  
**E-mail:**  
**Clasificación:** Noticias e Información  
**Sub-Clasificación:** Noticias globales y actualidad



#### 1. Cifras totales y promedios (Nacional)

MES - AÑO	NAVEGADORES UNICOS	VISITAS	PAGINAS
Septiembre - 2020	381.237	1.011.652	1.311.526
<b>PROMEDIO DIARIO</b>	<b>27.435</b>	<b>33.722</b>	<b>43.718</b>
<b>PROMEDIO LUNES-VIERNES</b>	<b>28.844</b>	<b>36.164</b>	<b>47.184</b>
<b>PROMEDIO SABADO-DOMINGO</b>	<b>23.562</b>	<b>27.005</b>	<b>34.185</b>
<b>PAGINAS / VISITAS</b>	<b>1,30</b>		
<b>DURACION MEDIA VISITAS</b>	<b>0:01:15</b>		
<b>DURACION MEDIA PAGINAS</b>	<b>0:04:03</b>		

#### 2. Secciones (Nacional)

	PAGINAS	%
<b>HOME</b>	71.143	5.42 %
<b>RESTO</b>	1.240.383	94.58 %

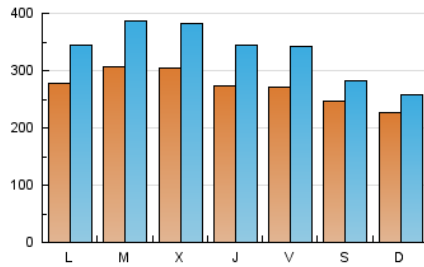
#### 3. Por día del mes (Nacional)

Día	N. únicos	Visitas	Páginas	Día	N. únicos	Visitas	Páginas	Día	N. únicos	Visitas	Páginas
1	33.549	41.580	52.886	11	27.477	35.193	47.156	21	39.049	45.062	58.762
2	30.000	39.550	53.364	12	21.227	25.194	32.706	22	41.677	50.351	62.005
3	26.789	35.387	45.689	13	24.159	27.440	34.421	23	29.769	36.531	51.023
4	28.084	36.135	47.815	14	31.494	40.699	52.542	24	28.964	34.930	46.509
5	18.670	22.084	28.122	15	33.296	44.977	59.277	25	25.782	31.441	40.743
6	27.728	31.377	40.409	16	42.427	53.263	69.072	26	31.779	35.947	43.993
7	20.835	27.550	36.974	17	26.995	34.688	44.645	27	16.813	18.880	24.540
8	27.901	34.405	44.529	18	27.110	33.734	42.289	28	19.325	24.058	32.353
9	30.780	36.613	45.336	19	26.596	29.829	36.244	29	17.328	22.294	30.108
10	26.308	32.378	41.371	20	21.523	25.289	33.041	30	19.619	24.793	33.602

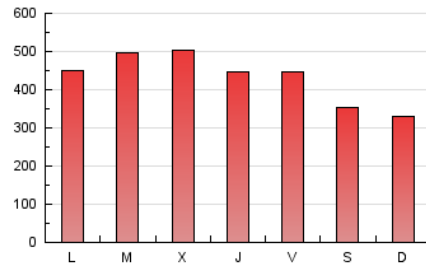
#### 4. Gráficas (Nacional)

##### 4.1 Por día de la semana (promedio)

N. únicos / Visitas (x 100)

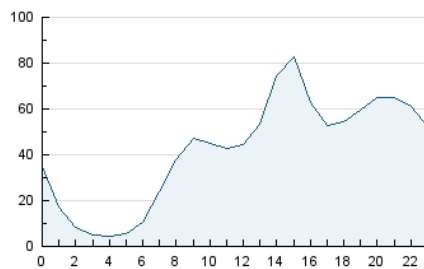


Páginas (x 100)

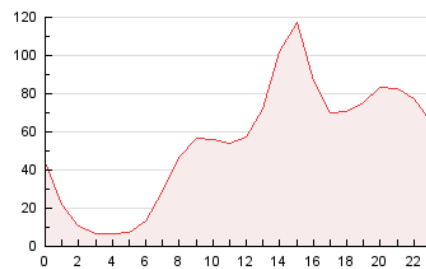


##### 4.2 Por franja horaria (promedio)

Visitas (x 1000)

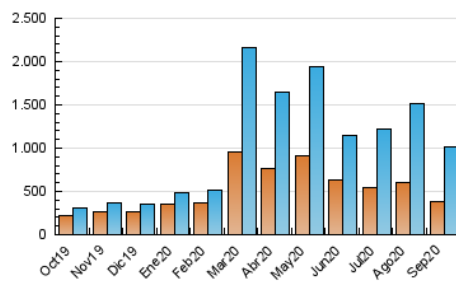


Páginas (x 1000)

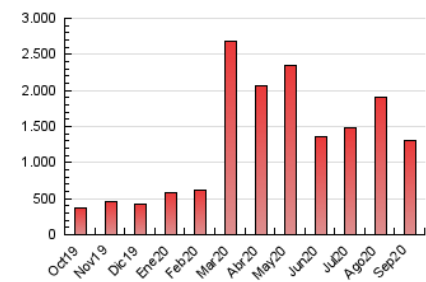


##### 4.3 Por meses

N. únicos / Visitas (x 1000)



Páginas (x 1000)



## 5. Observaciones

Este Medio Electrónico de Comunicación ha sido medido por la herramienta Google Analytics de Google

## 6. Definiciones básicas (Para más información ver Normas Técnicas para el Control de los Medios Electrónicos de Comunicación)

### Página Vista:

Conjunto de ficheros enviado a un usuario como resultado de una petición del mismo recibida por el servidor. Cuando la página está formada por varios marcos (frames), el conjunto de los mismos tendrá, a efectos de cómputo, la consideración de una página unitaria.

### Visita:

Una secuencia ininterrumpida de páginas servidas a un usuario válido. Si dicho usuario no realiza peticiones de páginas en un periodo de tiempo (30 min) la siguiente petición constituirá el inicio de una nueva visita.

### Navegador Único:

Total de combinaciones únicas de una dirección IP y un identificador adicional. Los medios pueden utilizar cookies o el Identificador de Alta de registro.

### Duración Página Vista:

Tiempo acumulado en segundos de todas las páginas vistas (en visitas de dos o más páginas vistas), dividido por el número total de páginas vistas.

### Duración Visita:

Tiempo en segundos de todas las visitas de dos o más páginas vistas, dividido por el número total de visitas de dos o más páginas vistas.

### Tráfico nacional:

Audiencia/difusión correspondiente a España medida en base a los datos de las direcciones IP registradas por el sistema de medición.

## 7. Opinión

De OJDinteractiva, la división de INFORMACIÓN Y CONTROL DE PUBLICACIONES S.A.:

Hemos examinado la información facilitada por el editor del medio electrónico para el periodo que comprende la presente certificación.

Nuestro examen se ha realizado de acuerdo con las normas y procedimientos establecidos en las Normas Técnicas para el Control de los Medios Electrónicos de Comunicación.

En nuestra opinión, la presente certificación presenta razonablemente la difusión/audiencia registrada por este canal.

### ADVERTENCIA:

El trabajo de OJDinteractiva, la división de INFORMACIÓN Y CONTROL DE PUBLICACIONES S.A (INTROL) se limita a la realización de pruebas para la revisión de los datos de recuento suministrados por el editor con la finalidad de expresar una opinión sobre la razonabilidad de dichos datos de acuerdo con las Normas Técnicas para el control de los MEC.

Por tanto, INTROL no acepta responsabilidad alguna por las inexactitudes o errores que puedan existir en los datos de recuento. Tampoco acepta ninguna responsabilidad por la falsedad en los datos de recuento recibidos del editor, ni por otros datos de medición que no están incluidos en el análisis.

Octubre - 2020

OJDinteractiva