



## INFORMACION Y CONTROL DE PUBLICACIONES, S.A.

Velázquez, 46, 1º Drcha - Tel. 91 435 00 32 Fax 91 435 96 05 - 28001 - MADRID  
Av. Diagonal 497, 5a planta - Tel 93 439 24 18 Fax 93 419 25 34 - 08029 - BARCELONA

**Título:** NOUDIARI.ES  
**URL Primaria:** http://www.noudiari.es  
**Editor:** La Pitiusa de Internet, S.L.  
**Domicilio:** Vía Púnica, 45 - Local B  
**Ciudad:** 07800 IBIZA  
**Teléfono:**  
**Fax:**  
**E-mail:**  
**Clasificación:** Noticias e Información  
**Sub-Clasificación:** Noticias globales y actualidad



### 1. Cifras totales y promedios (Nacional e Internacional)

MES - AÑO	NAVEGADORES UNICOS	VISITAS	PAGINAS
Julio - 2024	227.367	371.936	523.319
<b>PROMEDIO DIARIO</b>	<b>10.415</b>	<b>11.998</b>	<b>16.881</b>
<b>PROMEDIO LUNES-VIERNES</b>	11.918	13.589	18.863
<b>PROMEDIO SABADO-DOMINGO</b>	6.096	7.424	11.184
<b>PAGINAS / VISITAS</b>	1,41		
<b>DURACION MEDIA VISITAS</b>	0:01:23		
<b>TIEMPO INTERACCIÓN MEDIO</b>	0:00:54		

### 2. Secciones (Nacional e Internacional)

	PAGINAS	%
<b>HOME</b>	104.829	20.03 %
<b>RESTO</b>	418.490	79.97 %

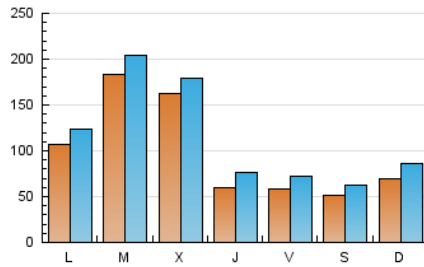
### 3. Por día del mes (Nacional e Internacional)

Día	N. únicos	Visitas	Páginas	Día	N. únicos	Visitas	Páginas	Día	N. únicos	Visitas	Páginas
1	5.809	7.397	11.930	11	7.259	9.008	13.630	21	4.930	5.940	8.873
2	11.347	12.881	17.103	12	6.412	7.865	12.171	22	4.741	5.912	9.259
3	9.743	11.510	16.031	13	4.762	5.821	9.211	23	3.991	5.369	8.604
4	4.617	5.880	9.311	14	6.294	7.479	10.913	24	6.557	8.113	12.727
5	3.725	4.834	7.767	15	7.024	8.346	12.200	25	5.531	6.947	10.386
6	3.957	4.933	7.492	16	7.071	8.392	11.758	26	5.970	7.461	10.907
7	10.528	12.904	18.624	17	3.834	5.054	7.768	27	4.471	5.625	8.777
8	12.340	15.171	23.309	18	6.593	8.575	13.905	28	6.270	8.041	13.038
9	15.500	17.581	24.807	19	7.240	8.736	13.339	29	23.673	24.938	33.268
10	27.510	29.032	37.884	20	7.552	8.646	12.546	30	53.898	57.515	69.418
								31	33.718	36.030	46.363

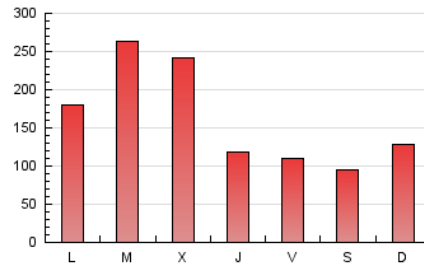
#### 4. Gráficas (Nacional e Internacional)

##### 4.1 Por día de la semana (promedio)

N. únicos / Visitas (x 100)

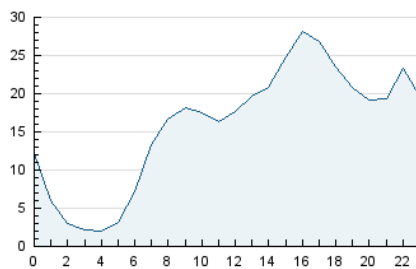


Páginas (x 100)

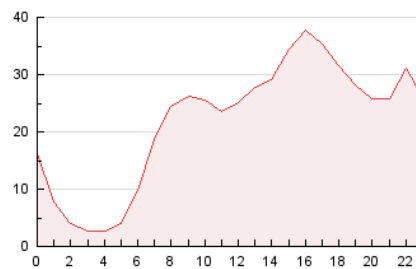


##### 4.2 Por franja horaria (promedio)

Visitas\_ (x 1000)

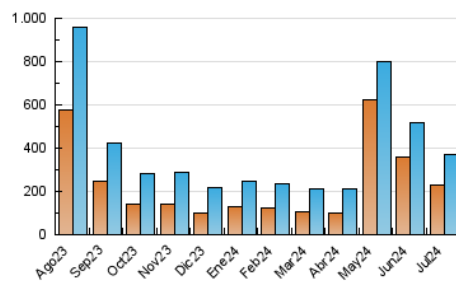


Páginas (x 1000)

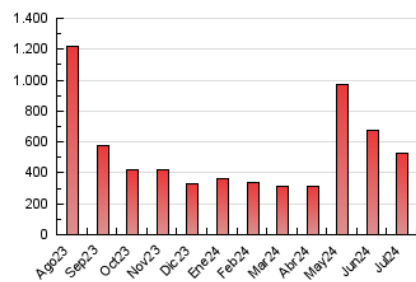


##### 4.3 Por meses

N. únicos / Visitas (x 1000)



Páginas (x 1000)





## INFORMACION Y CONTROL DE PUBLICACIONES, S.A.

Velázquez, 46, 1ª Drcha - Tel. 91 435 00 32 Fax 91 435 96 05 - 28001 - MADRID  
Av. Diagonal 497, 5a planta - Tel 93 439 24 18 Fax 93 419 25 34 - 08029 - BARCELONA

### Anexo - Tráfico Nacional

**Título:** NOUDIARI.ES  
**URL Primaria:** http://www.noudiari.es  
**Editor:** La Pitiusa de Internet, S.L.  
**Domicilio:** Vía Púnica, 45 - Local B  
**Ciudad:** 07800 IBIZA  
**Teléfono:**  
**Fax:**  
**E-mail:**  
**Clasificación:** Noticias e Información  
**Sub-Clasificación:** Noticias globales y actualidad



#### 1. Cifras totales y promedios (Nacional)

MES - AÑO	NAVEGADORES UNICOS	VISITAS	PAGINAS
Julio - 2024	216.857	358.427	504.176
<b>PROMEDIO DIARIO</b>	<b>10.004</b>	<b>11.562</b>	<b>16.264</b>
<b>PROMEDIO LUNES-VIERNES</b>	11.441	13.090	18.163
<b>PROMEDIO SABADO-DOMINGO</b>	5.870	7.168	10.804
<b>PAGINAS / VISITAS</b>	1,41		
<b>DURACION MEDIA VISITAS</b>	0:01:23		
<b>TIEMPO INTERACCIÓN MEDIO</b>	0:00:55		

#### 2. Secciones (Nacional)

	PAGINAS	%
<b>HOME</b>	102.098	20.25 %
<b>RESTO</b>	402.078	79.75 %

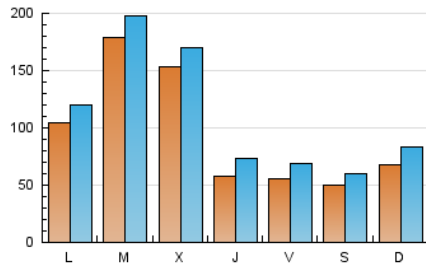
#### 3. Por día del mes (Nacional)

Día	N. únicos	Visitas	Páginas	Día	N. únicos	Visitas	Páginas	Día	N. únicos	Visitas	Páginas
1	5.484	7.035	11.401	11	6.837	8.556	13.037	21	4.753	5.751	8.545
2	11.103	12.556	16.685	12	6.031	7.464	11.556	22	4.564	5.715	8.947
3	9.494	11.223	15.634	13	4.548	5.584	8.854	23	3.817	5.157	8.269
4	4.404	5.644	8.914	14	6.042	7.218	10.501	24	6.335	7.884	12.367
5	3.547	4.621	7.451	15	6.852	8.152	11.850	25	5.317	6.693	9.992
6	3.798	4.741	7.226	16	6.887	8.166	11.441	26	5.784	7.205	10.584
7	10.260	12.556	18.125	17	3.664	4.821	7.461	27	4.276	5.410	8.470
8	11.950	14.790	22.592	18	6.338	8.290	13.377	28	5.982	7.698	12.603
9	14.331	16.273	23.241	19	6.967	8.419	12.868	29	23.252	24.507	32.547
10	23.783	25.410	33.610	20	7.304	8.388	12.111	30	53.229	56.952	68.341
								31	33.179	35.548	45.576

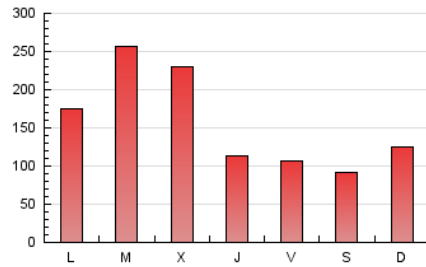
#### 4. Gráficas (Nacional)

##### 4.1 Por día de la semana (promedio)

N. únicos / Visitas (x 100)

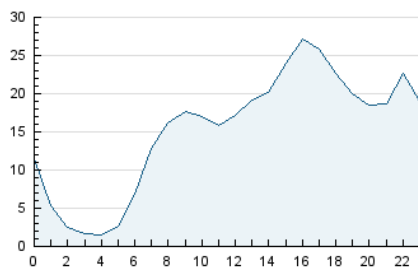


Páginas (x 100)

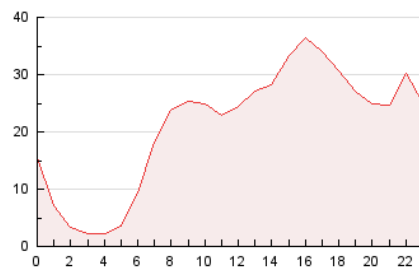


##### 4.2 Por franja horaria (promedio)

Visitas\_ (x 1000)

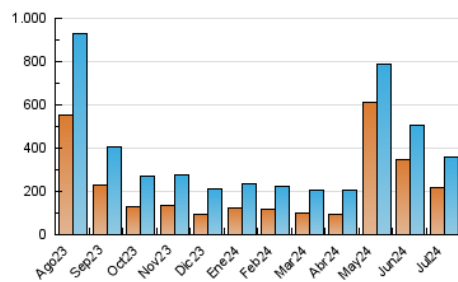


Páginas (x 1000)

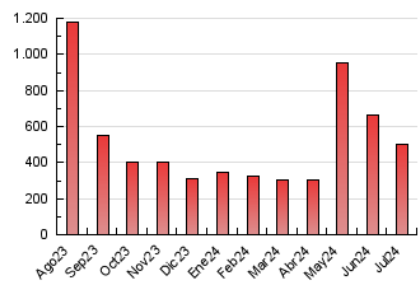


##### 4.3 Por meses

N. únicos / Visitas (x 1000)



Páginas (x 1000)



## 5. Observaciones

Este Medio Electrónico de Comunicación ha sido medido por la herramienta Google Analytics de Google (GA4)

## 6. Definiciones básicas (Para más información ver Normas Técnicas para el Control de los Medios Electrónicos de Comunicación)

### Página Vista:

Conjunto de ficheros enviado a un usuario como resultado de una petición del mismo recibida por el servidor. Cuando la página está formada por varios marcos (frames), el conjunto de los mismos tendrá, a efectos de cómputo, la consideración de una página unitaria.

### Visita:

Una secuencia ininterrumpida de páginas servidas a un usuario válido. Si dicho usuario no realiza peticiones de páginas en un periodo de tiempo (30 min) la siguiente petición constituirá el inicio de una nueva visita.

### Navegador Único:

Total de combinaciones únicas de una dirección IP y un identificador adicional. Los medios pueden utilizar cookies o el Identificador de Alta de registro.

### Duración Página Vista:

Tiempo acumulado en segundos de todas las páginas vistas (en visitas de dos o más páginas vistas), dividido por el número total de páginas vistas.

### Duración Visita:

Tiempo en segundos de todas las visitas de dos o más páginas vistas, dividido por el número total de visitas de dos o más páginas vistas.

### Tráfico nacional:

Audiencia/difusión correspondiente a España medida en base a los datos de las direcciones IP registradas por el sistema de medición.

## 7. Opinión

De OJDinteractiva, la división de INFORMACIÓN Y CONTROL DE PUBLICACIONES S.A.:

Hemos examinado la información facilitada por el editor del medio electrónico para el periodo que comprende la presente certificación.

Nuestro examen se ha realizado de acuerdo con las normas y procedimientos establecidos en las Normas Técnicas para el Control de los Medios Electrónicos de Comunicación.

En nuestra opinión, la presente acta presenta razonablemente la difusión/audiencia registrada por este medio electrónico.

### ADVERTENCIA:

El trabajo de OJDinteractiva, la división de INFORMACIÓN Y CONTROL DE PUBLICACIONES S.A (INTROL) se limita a la realización de pruebas para la revisión de los datos de recuento suministrados por el editor con la finalidad de expresar una opinión sobre la razonabilidad de dichos datos de acuerdo con las Normas Técnicas para el control de los MEC.

Por tanto, INTROL no acepta responsabilidad alguna por las inexactitudes o errores que puedan existir en los datos de recuento. Tampoco acepta ninguna responsabilidad por la falsedad en los datos de recuento recibidos del editor, ni por otros datos de medición que no están incluidos en el análisis.

Agosto - 2024

OJDinteractiva