



## INFORMACION Y CONTROL DE PUBLICACIONES, S.A.

Velázquez, 46, 1ª Drcha - Tel. 91 435 00 32 Fax 91 435 96 05 - 28001 - MADRID  
Av. Diagonal 497, 5a planta - Tel 93 439 24 18 Fax 93 419 25 34 - 08029 - BARCELONA

**Título:** NOUDIARI.ES  
**URL Primaria:** http://www.noudiari.es  
**Editor:** La Pitiusa de Internet, S.L.  
**Domicilio:** Vía Púnica, 45 - Local B  
**Ciudad:** 07800 IBIZA  
**Teléfono:**  
**Fax:**  
**E-mail:**  
**Clasificación:** Noticias e Información  
**Sub-Clasificación:** Noticias globales y actualidad



### 1. Cifras totales y promedios (Nacional e Internacional)

MES - AÑO	NAVEGADORES UNICOS	VISITAS	PAGINAS
Abril - 2026	45.564	101.783	143.041
<b>PROMEDIO DIARIO</b>	<b>2.759</b>	<b>3.333</b>	<b>4.768</b>
<b>PROMEDIO LUNES-VIERNES</b>	2.821	3.419	4.990
<b>PROMEDIO SABADO-DOMINGO</b>	2.590	3.096	4.158
<b>PAGINAS / VISITAS</b>	1,43		
<b>DURACION MEDIA VISITAS</b>	0:01:47		
<b>TIEMPO INTERACCIÓN MEDIO</b>	0:01:37		

### 2. Secciones (Nacional e Internacional)

	PAGINAS	%
<b>HOME</b>	42.014	29.37 %
<b>RESTO</b>	101.027	70.63 %

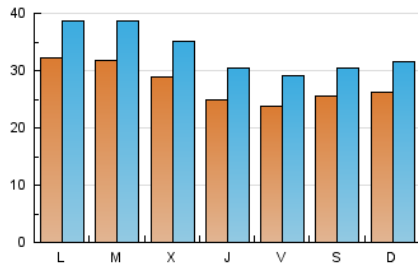
### 3. Por día del mes (Nacional e Internacional)

Día	N. únicos	Visitas	Páginas	Día	N. únicos	Visitas	Páginas	Día	N. únicos	Visitas	Páginas
1	3.240	3.853	4.939	11	3.301	3.909	5.142	21	3.991	4.944	6.849
2	2.580	3.171	4.427	12	4.327	5.008	6.568	22	3.698	4.508	6.239
3	2.059	2.468	3.356	13	3.427	4.019	5.384	23	2.652	3.189	4.234
4	1.632	2.064	2.802	14	2.778	3.344	4.609	24	2.645	3.272	4.399
5	1.541	1.945	2.589	15	2.307	2.908	3.948	25	3.312	3.828	4.945
6	2.350	2.825	3.538	16	2.037	2.532	3.583	26	2.011	2.445	3.210
7	2.920	3.482	4.186	17	2.163	2.599	3.582	27	3.353	3.987	5.228
8	2.104	2.605	3.509	18	1.981	2.384	3.268	28	3.055	3.660	5.068
9	1.888	2.348	3.073	19	2.618	3.185	4.740	29	3.114	3.680	8.160
10	2.631	3.291	4.615	20	3.795	4.593	6.064	30	3.268	3.935	10.787

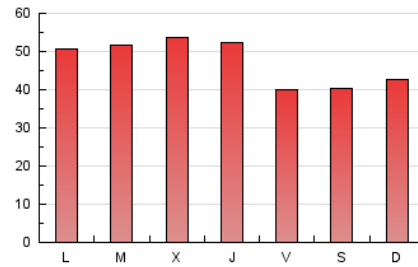
#### 4. Gráficas (Nacional e Internacional)

##### 4.1 Por día de la semana (promedio)

N. únicos / Visitas (x 100)

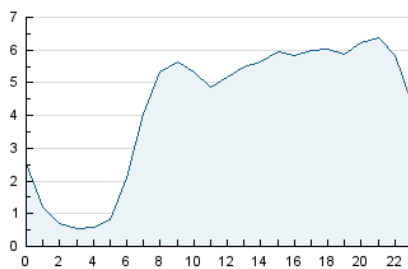


Páginas (x 100)

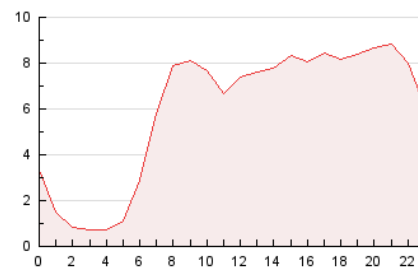


##### 4.2 Por franja horaria (promedio)

Visitas\_ (x 1000)

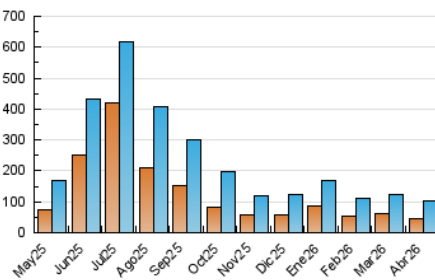


Páginas (x 1000)

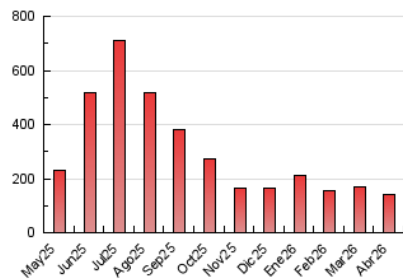


##### 4.3 Por meses

N. únicos / Visitas (x 1000)



Páginas (x 1000)





## INFORMACION Y CONTROL DE PUBLICACIONES, S.A.

Velázquez, 46, 1ª Drcha - Tel. 91 435 00 32 Fax 91 435 96 05 - 28001 - MADRID  
 Av. Diagonal 497, 5a planta - Tel 93 439 24 18 Fax 93 419 25 34 - 08029 - BARCELONA

### Anexo - Tráfico Nacional

**Título:** NOUDIARI.ES  
**URL Primaria:** http://www.noudiari.es  
**Editor:** La Pitiusa de Internet, S.L.  
**Domicilio:** Vía Púnica, 45 - Local B  
**Ciudad:** 07800 IBIZA  
**Teléfono:**  
**Fax:**  
**E-mail:**  
**Clasificación:** Noticias e Información  
**Sub-Clasificación:** Noticias globales y actualidad



#### 1. Cifras totales y promedios (Nacional)

MES - AÑO	NAVEGADORES UNICOS	VISITAS	PAGINAS
Abril - 2026	42.535	96.376	136.262
<b>PROMEDIO DIARIO</b>	<b>2.618</b>	<b>3.170</b>	<b>4.542</b>
<b>PROMEDIO LUNES-VIERNES</b>	2.674	3.248	4.747
<b>PROMEDIO SABADO-DOMINGO</b>	2.465	2.955	3.978
<b>PAGINAS / VISITAS</b>	1,43		
<b>DURACION MEDIA VISITAS</b>	0:01:47		
<b>TIEMPO INTERACCIÓN MEDIO</b>	0:01:41		

#### 2. Secciones (Nacional)

	PAGINAS	%
<b>HOME</b>	40.531	29.74 %
<b>RESTO</b>	95.731	70.26 %

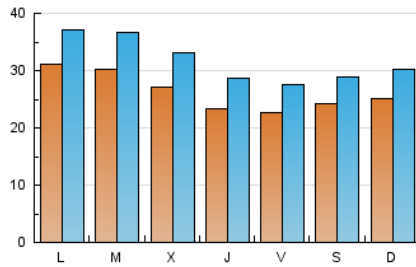
#### 3. Por día del mes (Nacional)

Día	N. únicos	Visitas	Páginas	Día	N. únicos	Visitas	Páginas	Día	N. únicos	Visitas	Páginas
1	3.088	3.665	4.734	11	3.102	3.657	4.816	21	3.848	4.776	6.630
2	2.452	2.973	4.239	12	4.186	4.868	6.373	22	3.548	4.374	6.015
3	1.951	2.347	3.193	13	3.299	3.889	5.189	23	2.545	3.072	4.065
4	1.499	1.913	2.600	14	2.652	3.188	4.392	24	2.528	3.149	4.217
5	1.423	1.813	2.420	15	2.197	2.738	3.798	25	3.216	3.712	4.820
6	2.231	2.688	3.367	16	1.933	2.410	3.421	26	1.933	2.357	3.106
7	2.748	3.274	3.960	17	2.076	2.504	3.465	27	3.232	3.872	5.063
8	1.940	2.419	3.262	18	1.871	2.264	3.131	28	2.849	3.458	4.638
9	1.740	2.175	2.848	19	2.489	3.055	4.557	29	2.828	3.375	7.615
10	2.467	3.048	4.350	20	3.642	4.417	5.870	30	3.028	3.653	10.108

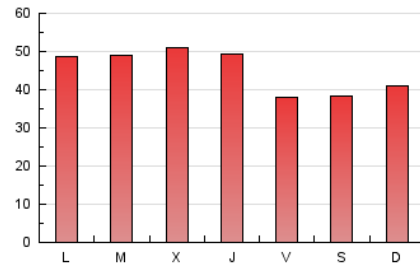
## 4. Gráficas (Nacional)

### 4.1 Por día de la semana (promedio)

N. únicos / Visitas (x 100)

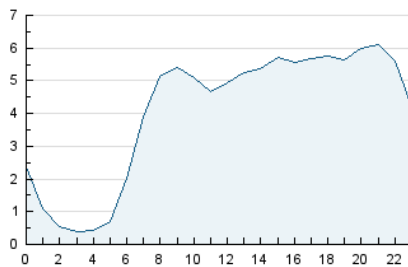


Páginas (x 100)

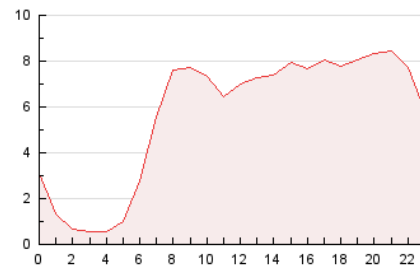


### 4.2 Por franja horaria (promedio)

Visitas\_ (x 1000)

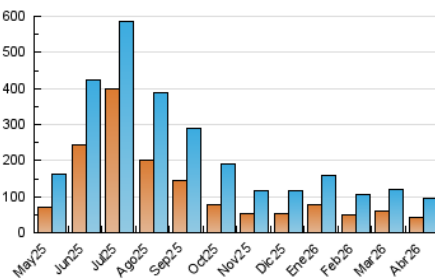


Páginas (x 1000)

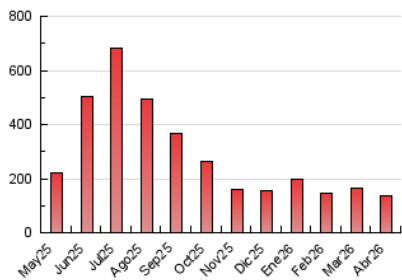


### 4.3 Por meses

N. únicos / Visitas (x 1000)



Páginas (x 1000)



## 5. Observaciones

Este Medio Electrónico de Comunicación ha sido medido por la herramienta Google Analytics de Google (GA4).

## 6. Definiciones básicas (Para más información ver Normas Técnicas para el Control de los Medios Electrónicos de Comunicación)

### Página Vista:

Conjunto de ficheros enviado a un usuario como resultado de una petición del mismo recibida por el servidor. Cuando la página está formada por varios marcos (frames), el conjunto de los mismos tendrá, a efectos de cómputo, la consideración de una página unitaria.

### Visita:

Una secuencia ininterrumpida de páginas servidas a un usuario válido. Si dicho usuario no realiza peticiones de páginas en un periodo de tiempo (30 min) la siguiente petición constituirá el inicio de una nueva visita.

### Navegador Único:

Total de combinaciones únicas de una dirección IP y un identificador adicional. Los medios pueden utilizar cookies o el Identificador de Alta de registro.

### Duración Página Vista:

Tiempo acumulado en segundos de todas las páginas vistas (en visitas de dos o más páginas vistas), dividido por el número total de páginas vistas.

### Duración Visita:

Tiempo en segundos de todas las visitas de dos o más páginas vistas, dividido por el número total de visitas de dos o más páginas vistas.

### Tráfico nacional:

Audiencia/difusión correspondiente a España medida en base a los datos de las direcciones IP registradas por el sistema de medición.

## 7. Opinión

De OJDinteractiva, la división de INFORMACIÓN Y CONTROL DE PUBLICACIONES S.A.:

Hemos examinado la información facilitada por el editor del medio electrónico para el periodo que comprende la presente certificación.

Nuestro examen se ha realizado de acuerdo con las normas y procedimientos establecidos en las Normas Técnicas para el Control de los Medios Electrónicos de Comunicación.

En nuestra opinión, la presente acta presenta razonablemente la difusión/audiencia registrada por este medio electrónico.

### ADVERTENCIA:

El trabajo de OJDinteractiva, la división de INFORMACIÓN Y CONTROL DE PUBLICACIONES S.A (INTROL) se limita a la realización de pruebas para la revisión de los datos de recuento suministrados por el editor con la finalidad de expresar una opinión sobre la razonabilidad de dichos datos de acuerdo con las Normas Técnicas para el control de los MEC.

Por tanto, INTROL no acepta responsabilidad alguna por las inexactitudes o errores que puedan existir en los datos de recuento. Tampoco acepta ninguna responsabilidad por la falsedad en los datos de recuento recibidos del editor, ni por otros datos de medición que no están incluidos en el análisis.

Mayo - 2026

OJDinteractiva