



## INFORMACION Y CONTROL DE PUBLICACIONES, S.A.

Velázquez, 46, 1º Drcha - Tel. 91 435 00 32 Fax 91 435 96 05 - 28001 - MADRID  
Av. Diagonal 497, 5a planta - Tel 93 439 24 18 Fax 93 419 25 34 - 08029 - BARCELONA

**Título:** NOUDIARI.ES  
**URL Primaria:** http://www.noudiari.es  
**Editor:** La Pitiusa de Internet, S.L.  
**Domicilio:** Vía Púnica, 45 - Local B  
**Ciudad:** 07800 IBIZA  
**Teléfono:**  
**Fax:**  
**E-mail:**  
**Clasificación:** Noticias e Información  
**Sub-Clasificación:** Noticias globales y actualidad



### 1. Cifras totales y promedios (Nacional e Internacional)

MES - AÑO	NAVEGADORES UNICOS	VISITAS	PAGINAS
Marzo - 2024	106.902	212.093	313.670
<b>PROMEDIO DIARIO</b>	<b>5.720</b>	<b>6.842</b>	<b>10.118</b>
<b>PROMEDIO LUNES-VIERNES</b>	6.056	7.228	10.727
<b>PROMEDIO SABADO-DOMINGO</b>	5.014	6.030	8.839
<b>PAGINAS / VISITAS</b>	1,48		
<b>DURACION MEDIA VISITAS</b>	0:01:57		
<b>TIEMPO INTERACCIÓN MEDIO</b>	0:01:44		

### 2. Secciones (Nacional e Internacional)

	PAGINAS	%
<b>HOME</b>	85.432	27.24 %
<b>RESTO</b>	228.238	72.76 %

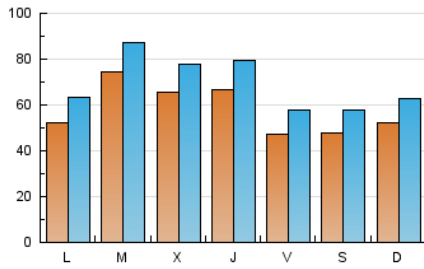
### 3. Por día del mes (Nacional e Internacional)

Día	N. únicos	Visitas	Páginas	Día	N. únicos	Visitas	Páginas	Día	N. únicos	Visitas	Páginas
1	2.912	3.862	5.654	11	6.551	7.704	11.082	21	4.324	5.428	8.096
2	4.020	4.792	6.903	12	16.867	18.589	24.523	22	4.347	5.329	8.079
3	3.790	4.698	7.290	13	11.470	13.077	19.852	23	6.068	7.271	10.035
4	5.352	6.638	10.156	14	8.400	10.135	15.300	24	9.308	10.535	14.537
5	3.729	4.629	7.123	15	5.563	6.812	10.374	25	4.348	5.410	8.233
6	3.601	4.671	7.112	16	4.903	5.968	8.634	26	4.905	6.198	9.469
7	7.737	9.123	13.081	17	4.318	5.238	7.694	27	6.792	7.779	11.718
8	6.154	7.300	11.052	18	4.559	5.595	8.661	28	6.260	7.076	10.113
9	4.681	5.776	8.939	19	4.365	5.371	8.630	29	4.543	5.524	8.318
10	4.528	5.650	8.798	20	4.405	5.547	8.650	30	4.239	5.149	7.787
								31	4.289	5.219	7.777

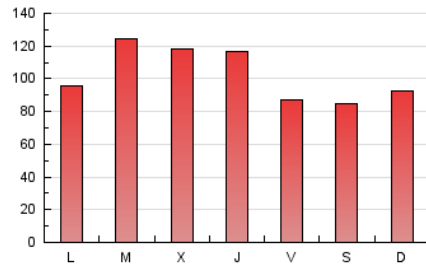
### 4. Gráficas (Nacional e Internacional)

#### 4.1 Por día de la semana (promedio)

N. únicos / Visitas (x 100)

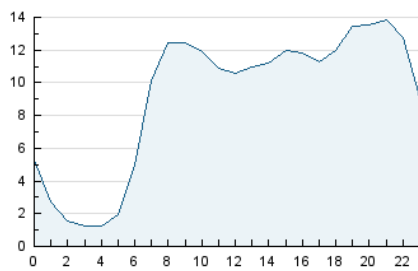


Páginas (x 100)

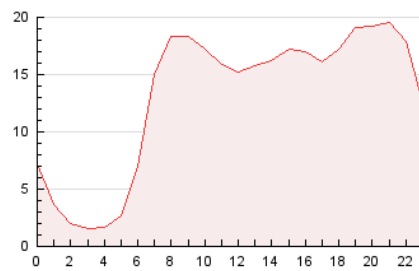


#### 4.2 Por franja horaria (promedio)

Visitas\_ (x 1000)

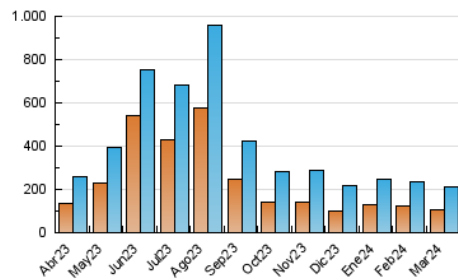


Páginas (x 1000)

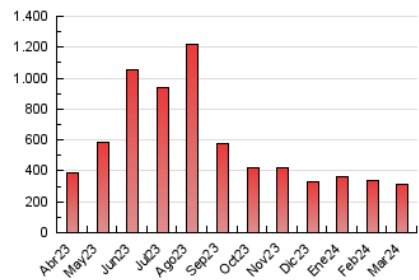


#### 4.3 Por meses

N. únicos / Visitas (x 1000)



Páginas (x 1000)





## INFORMACION Y CONTROL DE PUBLICACIONES, S.A.

Velázquez, 46, 1ª Drcha - Tel. 91 435 00 32 Fax 91 435 96 05 - 28001 - MADRID  
Av. Diagonal 497, 5a planta - Tel 93 439 24 18 Fax 93 419 25 34 - 08029 - BARCELONA

### Anexo - Tráfico Nacional

**Título:** NOUDIARI.ES  
**URL Primaria:** http://www.noudiari.es  
**Editor:** La Pitiusa de Internet, S.L.  
**Domicilio:** Vía Púnica, 45 - Local B  
**Ciudad:** 07800 IBIZA  
**Teléfono:**  
**Fax:**  
**E-mail:**  
**Clasificación:** Noticias e Información  
**Sub-Clasificación:** Noticias globales y actualidad



#### 1. Cifras totales y promedios (Nacional)

MES - AÑO	NAVEGADORES UNICOS	VISITAS	PAGINAS
Marzo - 2024	101.351	203.919	300.967
<b>PROMEDIO DIARIO</b>	<b>5.483</b>	<b>6.578</b>	<b>9.709</b>
<b>PROMEDIO LUNES-VIERNES</b>	5.809	6.948	10.294
<b>PROMEDIO SABADO-DOMINGO</b>	4.801	5.801	8.479
<b>PAGINAS / VISITAS</b>	1,48		
<b>DURACION MEDIA VISITAS</b>	0:01:55		
<b>TIEMPO INTERACCIÓN MEDIO</b>	0:01:46		

#### 2. Secciones (Nacional)

	PAGINAS	%
<b>HOME</b>	82.573	27.44 %
<b>RESTO</b>	218.394	72.56 %

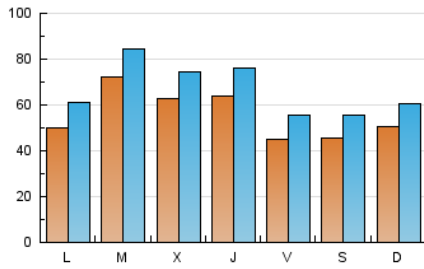
#### 3. Por día del mes (Nacional)

Día	N. únicos	Visitas	Páginas	Día	N. únicos	Visitas	Páginas	Día	N. únicos	Visitas	Páginas
<b>1</b>	2.755	3.662	5.402	<b>11</b>	6.284	7.401	10.659	<b>21</b>	4.131	5.217	7.746
<b>2</b>	3.847	4.614	6.634	<b>12</b>	16.413	18.080	23.775	<b>22</b>	4.173	5.114	7.747
<b>3</b>	3.605	4.495	6.961	<b>13</b>	10.889	12.370	18.902	<b>23</b>	5.761	6.880	9.505
<b>4</b>	5.141	6.396	9.792	<b>14</b>	7.815	9.461	14.353	<b>24</b>	9.066	10.282	14.152
<b>5</b>	3.531	4.419	6.747	<b>15</b>	5.300	6.516	9.939	<b>25</b>	4.144	5.197	7.857
<b>6</b>	3.448	4.478	6.843	<b>16</b>	4.665	5.705	8.248	<b>26</b>	4.707	5.981	9.108
<b>7</b>	7.522	8.883	12.650	<b>17</b>	4.071	4.971	7.328	<b>27</b>	6.596	7.589	11.382
<b>8</b>	5.987	7.070	10.657	<b>18</b>	4.358	5.367	8.286	<b>28</b>	6.092	6.932	9.819
<b>9</b>	4.484	5.576	8.608	<b>19</b>	4.168	5.195	8.251	<b>29</b>	4.338	5.309	7.974
<b>10</b>	4.314	5.462	8.456	<b>20</b>	4.189	5.270	8.289	<b>30</b>	4.090	4.999	7.472
								<b>31</b>	4.102	5.028	7.425

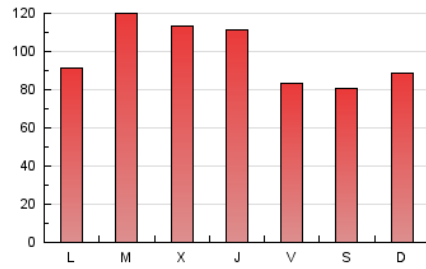
### 4. Gráficas (Nacional)

#### 4.1 Por día de la semana (promedio)

N. únicos / Visitas (x 100)

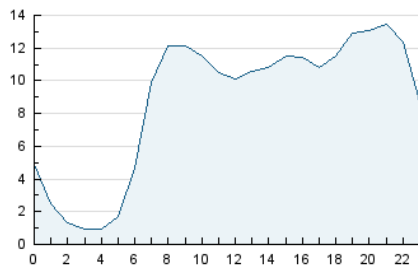


Páginas (x 100)

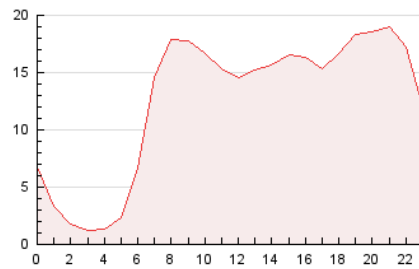


#### 4.2 Por franja horaria (promedio)

Visitas\_ (x 1000)

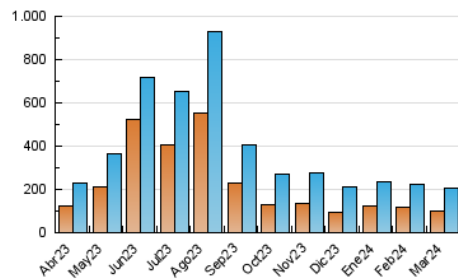


Páginas (x 1000)

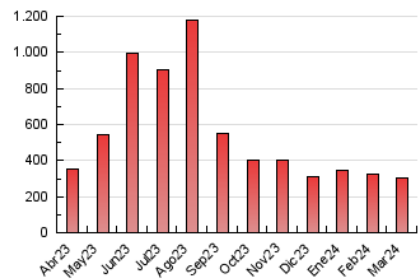


#### 4.3 Por meses

N. únicos / Visitas (x 1000)



Páginas (x 1000)



## 5. Observaciones

Este Medio Electrónico de Comunicación ha sido medido por la herramienta Google Analytics de Google (GA4)

## 6. Definiciones básicas (Para más información ver Normas Técnicas para el Control de los Medios Electrónicos de Comunicación)

### Página Vista:

Conjunto de ficheros enviado a un usuario como resultado de una petición del mismo recibida por el servidor. Cuando la página está formada por varios marcos (frames), el conjunto de los mismos tendrá, a efectos de cómputo, la consideración de una página unitaria.

### Visita:

Una secuencia ininterrumpida de páginas servidas a un usuario válido. Si dicho usuario no realiza peticiones de páginas en un periodo de tiempo (30 min) la siguiente petición constituirá el inicio de una nueva visita.

### Navegador Único:

Total de combinaciones únicas de una dirección IP y un identificador adicional. Los medios pueden utilizar cookies o el Identificador de Alta de registro.

### Duración Página Vista:

Tiempo acumulado en segundos de todas las páginas vistas (en visitas de dos o más páginas vistas), dividido por el número total de páginas vistas.

### Duración Visita:

Tiempo en segundos de todas las visitas de dos o más páginas vistas, dividido por el número total de visitas de dos o más páginas vistas.

### Tráfico nacional:

Audiencia/difusión correspondiente a España medida en base a los datos de las direcciones IP registradas por el sistema de medición.

## 7. Opinión

De OJDinteractiva, la división de INFORMACIÓN Y CONTROL DE PUBLICACIONES S.A.:

Hemos examinado la información facilitada por el editor del medio electrónico para el periodo que comprende la presente certificación.

Nuestro examen se ha realizado de acuerdo con las normas y procedimientos establecidos en las Normas Técnicas para el Control de los Medios Electrónicos de Comunicación.

En nuestra opinión, la presente acta presenta razonablemente la difusión/audiencia registrada por este medio electrónico.

### ADVERTENCIA:

El trabajo de OJDinteractiva, la división de INFORMACIÓN Y CONTROL DE PUBLICACIONES S.A (INTROL) se limita a la realización de pruebas para la revisión de los datos de recuento suministrados por el editor con la finalidad de expresar una opinión sobre la razonabilidad de dichos datos de acuerdo con las Normas Técnicas para el control de los MEC.

Por tanto, INTROL no acepta responsabilidad alguna por las inexactitudes o errores que puedan existir en los datos de recuento. Tampoco acepta ninguna responsabilidad por la falsedad en los datos de recuento recibidos del editor, ni por otros datos de medición que no están incluidos en el análisis.

Abril - 2024

OJDinteractiva