



## INFORMACION Y CONTROL DE PUBLICACIONES, S.A.

Velázquez, 46, 1º Drcha - Tel. 91 435 00 32 Fax 91 435 96 05 - 28001 - MADRID  
Av. Diagonal 497, 5a planta - Tel 93 439 24 18 Fax 93 419 25 34 - 08029 - BARCELONA

**Título:** NOUDIARI.ES  
**URL Primaria:** http://www.noudiari.es  
**Editor:** La Pitiusa de Internet, S.L.  
**Domicilio:** Vía Púnica, 45 - Local B  
**Ciudad:** 07800 IBIZA  
**Teléfono:**  
**Fax:**  
**E-mail:**  
**Clasificación:** Noticias e Información  
**Sub-Clasificación:** Noticias globales y actualidad



### 1. Cifras totales y promedios (Nacional e Internacional)

MES - AÑO	NAVEGADORES UNICOS	VISITAS	PAGINAS
Febrero - 2023	108.743	221.003	351.490
<b>PROMEDIO DIARIO</b>	<b>6.651</b>	<b>7.893</b>	<b>12.553</b>
<b>PROMEDIO LUNES-VIERNES</b>	7.065	8.387	13.218
<b>PROMEDIO SABADO-DOMINGO</b>	5.617	6.658	10.892
<b>PAGINAS / VISITAS</b>	1,59		
<b>DURACION MEDIA VISITAS</b>	0:01:03		
<b>DURACION MEDIA PAGINAS</b>	0:01:47		

### 2. Secciones (Nacional e Internacional)

	PAGINAS	%
<b>HOME</b>	92.252	26.25 %
<b>RESTO</b>	259.238	73.75 %

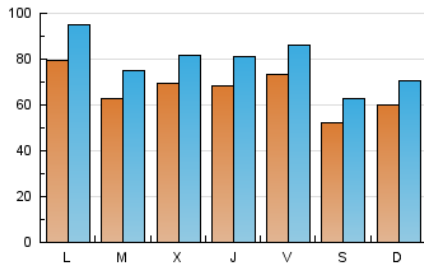
### 3. Por día del mes (Nacional e Internacional)

Día	N. únicos	Visitas	Páginas	Día	N. únicos	Visitas	Páginas	Día	N. únicos	Visitas	Páginas
1	7.090	8.341	13.338	11	4.808	5.711	8.993	21	5.851	7.016	11.175
2	5.239	6.264	10.057	12	7.776	8.741	12.971	22	8.622	9.991	14.631
3	7.729	9.145	14.546	13	9.687	11.081	16.496	23	11.405	13.121	18.913
4	5.270	6.449	11.480	14	9.562	11.169	17.457	24	7.602	8.825	13.580
5	5.210	6.323	11.707	15	7.840	9.151	14.893	25	5.854	6.762	10.146
6	5.517	6.804	11.315	16	6.036	7.204	11.664	26	4.417	5.468	9.724
7	4.552	5.688	9.159	17	5.190	6.384	11.041	27	10.518	12.689	21.050
8	4.190	5.277	8.462	18	5.059	6.095	9.689	28	5.068	6.202	10.287
9	4.755	5.886	9.319	19	6.545	7.712	12.422				
10	8.756	10.132	15.316	20	6.087	7.372	11.659				

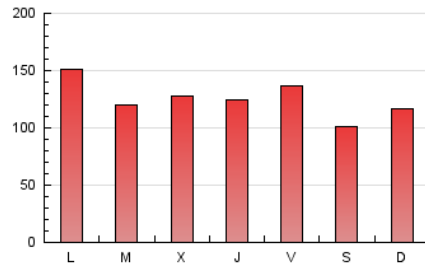
#### 4. Gráficas (Nacional e Internacional)

##### 4.1 Por día de la semana (promedio)

N. únicos / Visitas (x 100)



Páginas (x 100)

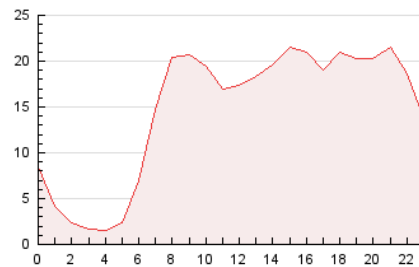


##### 4.2 Por franja horaria (promedio)

Visitas\_ (x 1000)

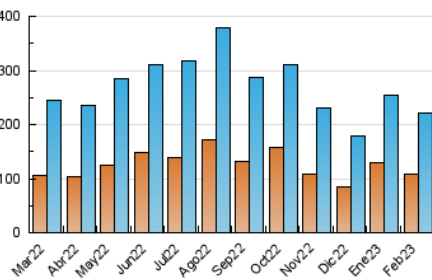


Páginas (x 1000)

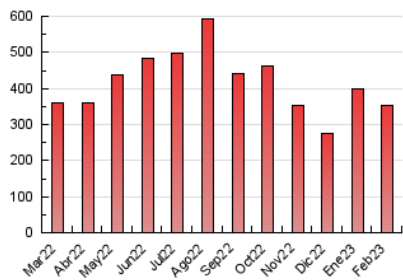


##### 4.3 Por meses

N. únicos / Visitas (x 1000)



Páginas (x 1000)





## INFORMACION Y CONTROL DE PUBLICACIONES, S.A.

Velázquez, 46, 1ª Drcha - Tel. 91 435 00 32 Fax 91 435 96 05 - 28001 - MADRID  
 Av. Diagonal 497, 5a planta - Tel 93 439 24 18 Fax 93 419 25 34 - 08029 - BARCELONA

### Anexo - Tráfico Nacional

**Título:** NOUDIARI.ES  
**URL Primaria:** http://www.noudiari.es  
**Editor:** La Pitiusa de Internet, S.L.  
**Domicilio:** Vía Púnica, 45 - Local B  
**Ciudad:** 07800 IBIZA  
**Teléfono:**  
**Fax:**  
**E-mail:**  
**Clasificación:** Noticias e Información  
**Sub-Clasificación:** Noticias globales y actualidad



#### 1. Cifras totales y promedios (Nacional)

MES - AÑO	NAVEGADORES UNICOS	VISITAS	PAGINAS
Febrero - 2023	94.797	195.578	309.969
<b>PROMEDIO DIARIO</b>	<b>5.938</b>	<b>6.985</b>	<b>11.070</b>
<b>PROMEDIO LUNES-VIERNES</b>	6.338	7.463	11.717
<b>PROMEDIO SABADO-DOMINGO</b>	4.936	5.789	9.454
<b>PAGINAS / VISITAS</b>	1,58		
<b>DURACION MEDIA VISITAS</b>	0:01:02		
<b>DURACION MEDIA PAGINAS</b>	0:01:47		

#### 2. Secciones (Nacional)

	PAGINAS	%
<b>HOME</b>	79.073	25.51 %
<b>RESTO</b>	230.896	74.49 %

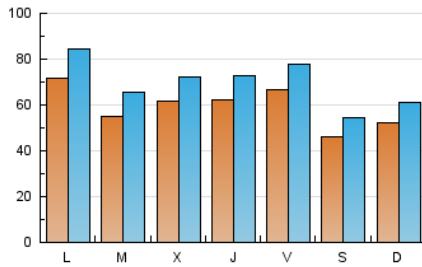
#### 3. Por día del mes (Nacional)

Día	N. únicos	Visitas	Páginas	Día	N. únicos	Visitas	Páginas	Día	N. únicos	Visitas	Páginas
1	6.288	7.393	11.775	11	4.238	4.974	7.813	21	5.198	6.177	9.815
2	4.602	5.454	8.775	12	6.818	7.635	11.238	22	7.929	9.122	13.303
3	6.984	8.164	12.930	13	8.905	10.082	14.934	23	10.663	12.111	17.308
4	4.603	5.554	9.971	14	8.581	9.929	15.441	24	6.913	7.982	12.218
5	4.538	5.475	10.236	15	6.793	7.922	12.884	25	5.216	5.984	8.893
6	4.813	5.902	9.890	16	5.302	6.283	10.177	26	3.814	4.638	8.282
7	3.950	4.908	7.905	17	4.574	5.586	9.694	27	9.441	11.342	18.763
8	3.640	4.542	7.251	18	4.455	5.301	8.427	28	4.351	5.300	8.796
9	4.217	5.156	8.113	19	5.807	6.754	10.768				
10	8.150	9.349	14.051	20	5.474	6.559	10.318				

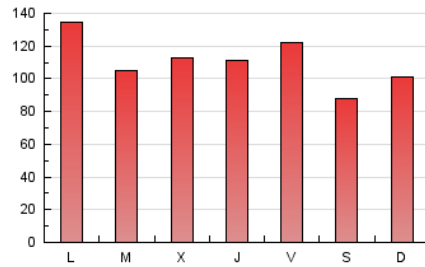
## 4. Gráficas (Nacional)

### 4.1 Por día de la semana (promedio)

N. únicos / Visitas (x 100)

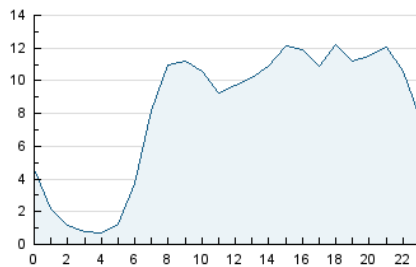


Páginas (x 100)

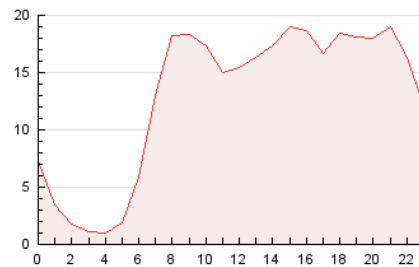


### 4.2 Por franja horaria (promedio)

Visitas\_ (x 1000)

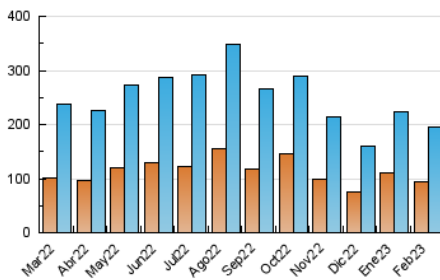


Páginas (x 1000)

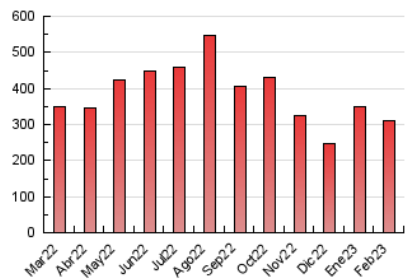


### 4.3 Por meses

N. únicos / Visitas (x 1000)



Páginas (x 1000)



## 5. Observaciones

Este Medio Electrónico de Comunicación ha sido medido por la herramienta Google Analytics de Google (Universal Analytics)

## 6. Definiciones básicas (Para más información ver Normas Técnicas para el Control de los Medios Electrónicos de Comunicación)

### Página Vista:

Conjunto de ficheros enviado a un usuario como resultado de una petición del mismo recibida por el servidor. Cuando la página está formada por varios marcos (frames), el conjunto de los mismos tendrá, a efectos de cómputo, la consideración de una página unitaria.

### Visita:

Una secuencia ininterrumpida de páginas servidas a un usuario válido. Si dicho usuario no realiza peticiones de páginas en un periodo de tiempo (30 min) la siguiente petición constituirá el inicio de una nueva visita.

### Navegador Único:

Total de combinaciones únicas de una dirección IP y un identificador adicional. Los medios pueden utilizar cookies o el Identificador de Alta de registro.

### Duración Página Vista:

Tiempo acumulado en segundos de todas las páginas vistas (en visitas de dos o más páginas vistas), dividido por el número total de páginas vistas.

### Duración Visita:

Tiempo en segundos de todas las visitas de dos o más páginas vistas, dividido por el número total de visitas de dos o más páginas vistas.

### Tráfico nacional:

Audiencia/difusión correspondiente a España medida en base a los datos de las direcciones IP registradas por el sistema de medición.

## 7. Opinión

De OJDinteractiva, la división de INFORMACIÓN Y CONTROL DE PUBLICACIONES S.A.:

Hemos examinado la información facilitada por el editor del medio electrónico para el periodo que comprende la presente certificación.

Nuestro examen se ha realizado de acuerdo con las normas y procedimientos establecidos en las Normas Técnicas para el Control de los Medios Electrónicos de Comunicación.

En nuestra opinión, la presente acta presenta razonablemente la difusión/audiencia registrada por este medio electrónico.

### ADVERTENCIA:

El trabajo de OJDinteractiva, la división de INFORMACIÓN Y CONTROL DE PUBLICACIONES S.A (INTROL) se limita a la realización de pruebas para la revisión de los datos de recuento suministrados por el editor con la finalidad de expresar una opinión sobre la razonabilidad de dichos datos de acuerdo con las Normas Técnicas para el control de los MEC.

Por tanto, INTROL no acepta responsabilidad alguna por las inexactitudes o errores que puedan existir en los datos de recuento. Tampoco acepta ninguna responsabilidad por la falsedad en los datos de recuento recibidos del editor, ni por otros datos de medición que no están incluidos en el análisis.

Marzo - 2023

OJDinteractiva