



## INFORMACION Y CONTROL DE PUBLICACIONES, S.A.

Velázquez, 46, 1º Drcha - Tel. 91 435 00 32 Fax 91 435 96 05 - 28001 - MADRID  
Av. Diagonal 497, 5a planta - Tel 93 439 24 18 Fax 93 419 25 34 - 08029 - BARCELONA

**Título:** DIARIOFARMA.COM  
**URL Primaria:** https://www.diariofarma.com/  
**Editor:** Ikaroa News and Consulting, S.L.  
**Domicilio:** Calle Bravo Murillo, nº 54  
**Ciudad:** MADRID  
**Teléfono:**  
**Fax:**  
**E-mail:**  
**Clasificación:** Noticias e Información  
**Sub-Clasificación:** Noticias de interés especial

### 1. Cifras totales y promedios (Nacional e Internacional)

MES - AÑO	NAVEGADORES UNICOS	VISITAS	PAGINAS
Octubre - 2021	176.725	274.523	352.189
<b>PROMEDIO DIARIO</b>	<b>6.327</b>	<b>8.856</b>	<b>11.361</b>
<b>PROMEDIO LUNES-VIERNES</b>	7.197	10.139	13.344
<b>PROMEDIO SABADO-DOMINGO</b>	4.500	6.161	7.197
<b>PAGINAS / VISITAS</b>	1,28		
<b>DURACION MEDIA VISITAS</b>	0:01:17		
<b>DURACION MEDIA PAGINAS</b>	0:04:31		

### 2. Secciones (Nacional e Internacional)

	PAGINAS	%
<b>HOME</b>	33.247	9.44 %
<b>RESTO</b>	318.942	90.56 %

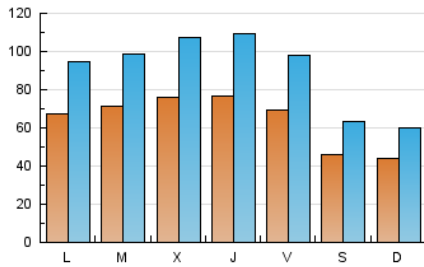
### 3. Por día del mes (Nacional e Internacional)

Día	N. únicos	Visitas	Páginas	Día	N. únicos	Visitas	Páginas	Día	N. únicos	Visitas	Páginas
1	6.860	9.837	12.545	11	5.741	8.197	10.456	21	8.055	11.113	14.582
2	4.550	6.272	7.293	12	5.722	7.695	9.418	22	7.070	9.499	11.987
3	4.418	5.942	6.881	13	7.209	10.376	13.551	23	4.690	6.275	7.792
4	7.025	9.729	13.801	14	7.826	11.438	15.631	24	4.578	5.982	7.131
5	7.557	10.445	13.879	15	7.232	10.647	13.850	25	7.227	10.012	13.177
6	7.506	10.503	14.294	16	4.721	6.406	7.290	26	7.726	10.843	14.407
7	7.532	10.893	14.342	17	4.591	6.223	7.422	27	7.928	11.177	14.830
8	6.653	9.576	12.141	18	6.947	9.840	13.235	28	7.164	10.173	13.531
9	4.619	6.574	7.458	19	7.544	10.607	13.844	29	6.748	9.323	11.938
10	4.391	6.204	7.125	20	7.868	10.991	14.779	30	4.392	6.081	7.031
								31	4.046	5.650	6.548

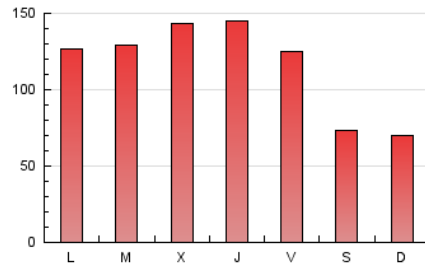
4. Gráficas (Nacional e Internacional)

4.1 Por día de la semana (promedio)

N. únicos / Visitas (x 100)

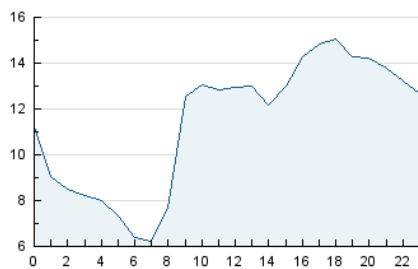


Páginas (x 100)

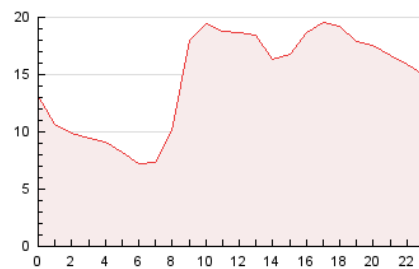


4.2 Por franja horaria (promedio)

Visitas\_ (x 1000)

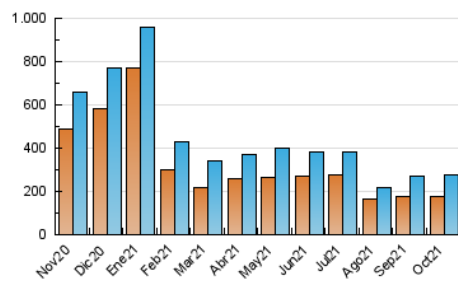


Páginas (x 1000)

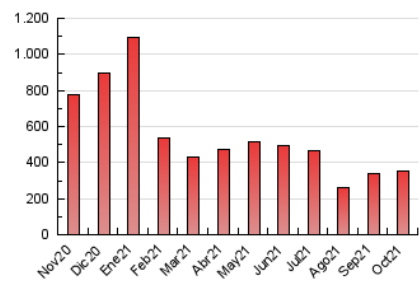


4.3 Por meses

N. únicos / Visitas (x 1000)



Páginas (x 1000)





## INFORMACION Y CONTROL DE PUBLICACIONES, S.A.

Velázquez, 46, 1º Drcha - Tel. 91 435 00 32 Fax 91 435 96 05 - 28001 - MADRID  
 Av. Diagonal 497, 5a planta - Tel 93 439 24 18 Fax 93 419 25 34 - 08029 - BARCELONA

### Anexo - Tráfico Nacional

**Título:** DIARIOFARMA.COM  
**URL Primaria:** https://www.diariofarma.com/  
**Editor:** Ikaroa News and Consulting, S.L.  
**Domicilio:** Calle Bravo Murillo, nº 54  
**Ciudad:** MADRID  
**Teléfono:**  
**Fax:**  
**E-mail:**  
**Clasificación:** Noticias e Información  
**Sub-Clasificación:** Noticias de interés especial



#### 1. Cifras totales y promedios (Nacional)

MES - AÑO	NAVEGADORES UNICOS	VISITAS	PAGINAS
Octubre - 2021	88.819	152.516	215.400
<b>PROMEDIO DIARIO</b>	<b>3.335</b>	<b>4.920</b>	<b>6.948</b>
<b>PROMEDIO LUNES-VIERNES</b>	<b>3.887</b>	<b>5.754</b>	<b>8.397</b>
<b>PROMEDIO SABADO-DOMINGO</b>	<b>2.174</b>	<b>3.168</b>	<b>3.906</b>
<b>PAGINAS / VISITAS</b>	<b>1,41</b>		
<b>DURACION MEDIA VISITAS</b>	<b>0:01:47</b>		
<b>DURACION MEDIA PAGINAS</b>	<b>0:04:19</b>		

#### 2. Secciones (Nacional)

	PAGINAS	%
<b>HOME</b>	30.546	14.18 %
<b>RESTO</b>	184.854	85.82 %

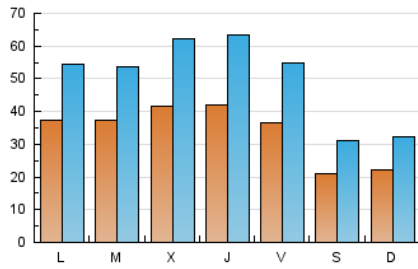
#### 3. Por día del mes (Nacional)

Día	N. únicos	Visitas	Páginas	Día	N. únicos	Visitas	Páginas	Día	N. únicos	Visitas	Páginas
1	3.428	5.160	7.258	11	2.909	4.454	6.397	21	4.431	6.519	9.367
2	1.932	2.874	3.575	12	2.406	3.444	4.757	22	3.883	5.365	7.419
3	2.007	2.929	3.572	13	3.752	5.838	8.322	23	2.174	3.071	4.234
4	3.615	5.316	8.672	14	4.243	6.561	9.880	24	2.380	3.202	4.088
5	3.987	5.514	8.364	15	3.904	6.060	8.845	25	4.347	5.981	8.629
6	3.968	5.709	8.891	16	2.209	3.121	3.688	26	4.282	6.400	9.322
7	4.072	6.252	9.042	17	2.458	3.426	4.345	27	4.470	6.755	9.707
8	3.461	5.525	7.626	18	4.038	6.052	8.922	28	4.037	6.032	8.904
9	2.003	3.100	3.691	19	4.238	6.067	8.876	29	3.668	5.297	7.434
10	2.117	3.230	3.894	20	4.498	6.531	9.705	30	2.253	3.412	4.082
								31	2.204	3.319	3.892

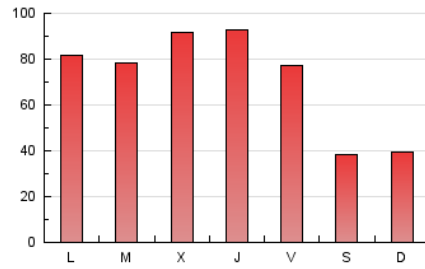
4. Gráficas (Nacional)

4.1 Por día de la semana (promedio)

N. únicos / Visitas (x 100)

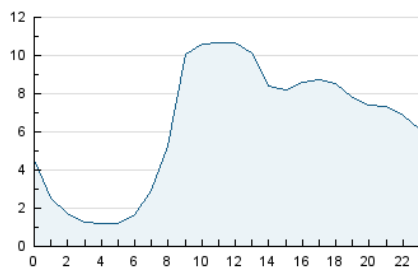


Páginas (x 100)

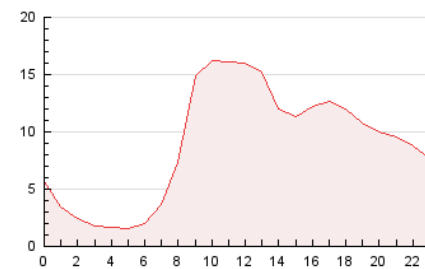


4.2 Por franja horaria (promedio)

Visitas (x 1000)

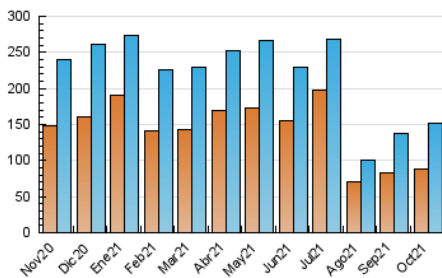


Páginas (x 1000)

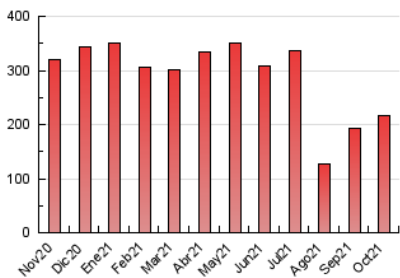


4.3 Por meses

N. únicos / Visitas (x 1000)



Páginas (x 1000)



## 5. Observaciones

Este Medio Electrónico de Comunicación ha sido medido por la herramienta Google Analytics de Google

## 6. Definiciones básicas (Para más información ver Normas Técnicas para el Control de los Medios Electrónicos de Comunicación)

### Página Vista:

Conjunto de ficheros enviado a un usuario como resultado de una petición del mismo recibida por el servidor. Cuando la página está formada por varios marcos (frames), el conjunto de los mismos tendrá, a efectos de cómputo, la consideración de una página unitaria.

### Visita:

Una secuencia ininterrumpida de páginas servidas a un usuario válido. Si dicho usuario no realiza peticiones de páginas en un periodo de tiempo (30 min) la siguiente petición constituirá el inicio de una nueva visita.

### Navegador Único:

Total de combinaciones únicas de una dirección IP y un identificador adicional. Los medios pueden utilizar cookies o el Identificador de Alta de registro.

### Duración Página Vista:

Tiempo acumulado en segundos de todas las páginas vistas (en visitas de dos o más páginas vistas), dividido por el número total de páginas vistas.

### Duración Visita:

Tiempo en segundos de todas las visitas de dos o más páginas vistas, dividido por el número total de visitas de dos o más páginas vistas.

### Tráfico nacional:

Audiencia/difusión correspondiente a España medida en base a los datos de las direcciones IP registradas por el sistema de medición.

## 7. Opinión

De OJDinteractiva, la división de INFORMACIÓN Y CONTROL DE PUBLICACIONES S.A.:

Hemos examinado la información facilitada por el editor del medio electrónico para el periodo que comprende la presente certificación.

Nuestro examen se ha realizado de acuerdo con las normas y procedimientos establecidos en las Normas Técnicas para el Control de los Medios Electrónicos de Comunicación.

En nuestra opinión, la presente acta presenta razonablemente la difusión/audiencia registrada por este medio electrónico.

### ADVERTENCIA:

El trabajo de OJDinteractiva, la división de INFORMACIÓN Y CONTROL DE PUBLICACIONES S.A (INTROL) se limita a la realización de pruebas para la revisión de los datos de recuento suministrados por el editor con la finalidad de expresar una opinión sobre la razonabilidad de dichos datos de acuerdo con las Normas Técnicas para el control de los MEC. Por tanto, INTROL no acepta responsabilidad alguna por las inexactitudes o errores que puedan existir en los datos de recuento. Tampoco acepta ninguna responsabilidad por la falsedad en los datos de recuento recibidos del editor, ni por otros datos de medición que no están incluidos en el análisis.

Noviembre - 2021

OJDinteractiva