



## INFORMACION Y CONTROL DE PUBLICACIONES, S.A.

Velázquez, 46, 1º Drcha - Tel. 91 435 00 32 Fax 91 435 96 05 - 28001 - MADRID  
 Entença, 218 Entr. 7 - Tel 93 439 24 18 Fax 93 419 25 34 - 08029 - BARCELONA

**Título:** DIARIOFARMA.COM  
**URL Primaria:** https://www.diariofarma.com/  
**Editor:** Ikaroa News and Consulting, S.L.  
**Domicilio:** Calle Bravo Murillo, nº 54  
**Ciudad:** MADRID  
**Teléfono:**  
**Fax:**  
**E-mail:**  
**Clasificación:** Noticias e Información  
**Sub-Clasificación:** Noticias de interés especial

### 1. Cifras totales y promedios (Nacional e Internacional)

MES - AÑO	NAVEGADORES UNICOS	VISITAS	PAGINAS
Junio - 2020	447.394	608.785	729.228
<b>PROMEDIO DIARIO</b>	<b>16.161</b>	<b>20.293</b>	<b>24.308</b>
<b>PROMEDIO LUNES-VIERNES</b>	17.079	21.648	26.369
<b>PROMEDIO SABADO-DOMINGO</b>	13.636	16.567	18.639
<b>PAGINAS / VISITAS</b>	1,20		
<b>DURACION MEDIA VISITAS</b>	0:00:52		
<b>DURACION MEDIA PAGINAS</b>	0:04:24		

### 2. Secciones (Nacional e Internacional)

	PAGINAS	%
<b>HOME</b>	40.589	5.57 %
<b>RESTO</b>	688.639	94.43 %

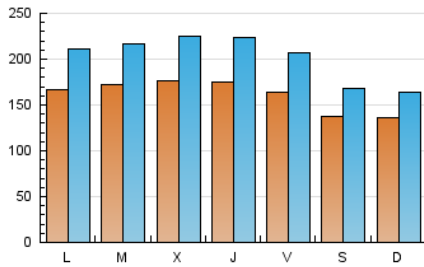
### 3. Por día del mes (Nacional e Internacional)

Día	N. únicos	Visitas	Páginas	Día	N. únicos	Visitas	Páginas	Día	N. únicos	Visitas	Páginas
1	17.552	21.944	26.525	11	19.581	24.758	30.105	21	13.090	16.144	18.318
2	18.599	23.147	28.485	12	16.643	20.962	24.700	22	15.991	20.282	24.749
3	18.089	23.292	28.182	13	13.746	16.669	18.701	23	15.595	19.669	24.028
4	17.598	22.577	27.100	14	14.217	16.989	19.027	24	16.462	20.800	24.780
5	16.808	21.401	25.501	15	16.580	20.830	25.229	25	15.606	20.075	24.280
6	14.237	17.763	20.236	16	17.208	22.140	26.685	26	15.596	19.469	23.806
7	14.005	17.212	19.248	17	17.220	22.046	27.100	27	13.027	15.569	17.182
8	17.327	22.272	27.709	18	17.148	22.252	26.748	28	12.977	15.217	17.051
9	17.891	22.533	27.551	19	16.593	21.151	25.641	29	16.076	20.060	25.137
10	18.707	23.709	29.284	20	13.788	16.974	19.351	30	16.877	20.879	26.789

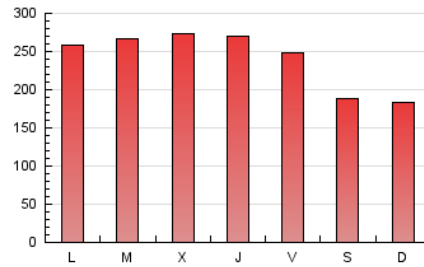
4. Gráficas (Nacional e Internacional)

4.1 Por día de la semana (promedio)

N. únicos / Visitas (x 100)

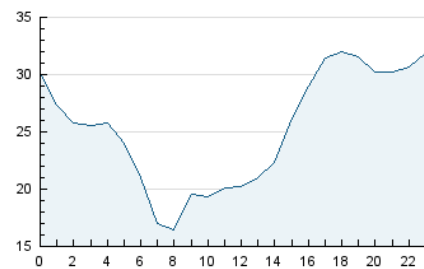


Páginas (x 100)

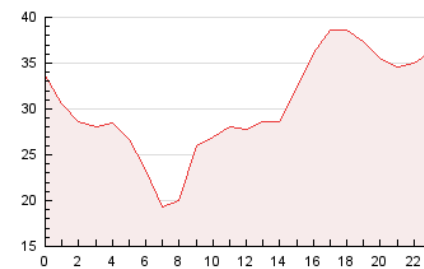


4.2 Por franja horaria (promedio)

Visitas (x 1000)

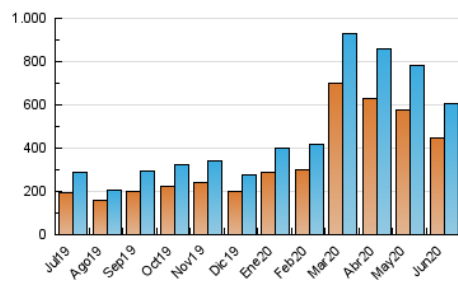


Páginas (x 1000)

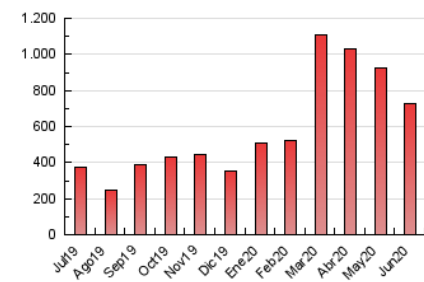


4.3 Por meses

N. únicos / Visitas (x 1000)



Páginas (x 1000)





## INFORMACION Y CONTROL DE PUBLICACIONES, S.A.

Velázquez, 46, 1º Drcha - Tel. 91 435 00 32 Fax 91 435 96 05 - 28001 - MADRID  
 Entença, 218 Entr. 7 - Tel 93 439 24 18 Fax 93 419 25 34 - 08029 - BARCELONA

### Anexo - Tráfico Nacional

**Título:** DIARIOFARMA.COM  
**URL Primaria:** https://www.diariofarma.com/  
**Editor:** Ikaroa News and Consulting, S.L.  
**Domicilio:** Calle Bravo Murillo, nº 54  
**Ciudad:** MADRID  
**Teléfono:**  
**Fax:**  
**E-mail:**  
**Clasificación:** Noticias e Información  
**Sub-Clasificación:** Noticias de interés especial



#### 1. Cifras totales y promedios (Nacional)

MES - AÑO	NAVEGADORES UNICOS	VISITAS	PAGINAS
Junio - 2020	147.856	230.690	306.463
<b>PROMEDIO DIARIO</b>	<b>5.585</b>	<b>7.690</b>	<b>10.215</b>
<b>PROMEDIO LUNES-VIERNES</b>	<b>6.140</b>	<b>8.548</b>	<b>11.616</b>
<b>PROMEDIO SABADO-DOMINGO</b>	<b>4.061</b>	<b>5.330</b>	<b>6.365</b>
<b>PAGINAS / VISITAS</b>	<b>1,33</b>		
<b>DURACION MEDIA VISITAS</b>	<b>0:01:24</b>		
<b>DURACION MEDIA PAGINAS</b>	<b>0:04:14</b>		

#### 2. Secciones (Nacional)

	PAGINAS	%
<b>HOME</b>	33.756	11.01 %
<b>RESTO</b>	272.707	88.99 %

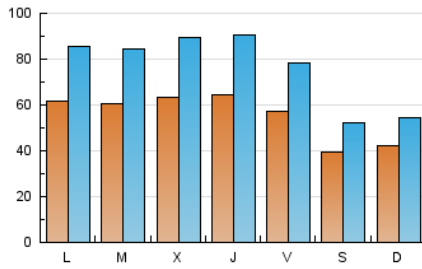
#### 3. Por día del mes (Nacional)

Día	N. únicos	Visitas	Páginas	Día	N. únicos	Visitas	Páginas	Día	N. únicos	Visitas	Páginas
1	7.079	9.634	12.737	11	7.821	10.488	13.756	21	3.957	5.138	6.177
2	7.781	10.481	14.249	12	6.362	8.574	10.824	22	5.472	7.640	10.643
3	7.240	10.183	13.328	13	4.248	5.529	6.548	23	4.674	6.830	9.924
4	7.093	9.985	12.795	14	5.090	6.440	7.407	24	4.755	6.848	9.420
5	6.394	8.816	11.434	15	6.270	8.560	11.434	25	4.946	7.260	9.902
6	4.676	6.213	7.642	16	6.384	9.131	12.230	26	4.495	6.419	8.652
7	4.711	6.180	7.276	17	6.267	8.858	12.289	27	3.039	4.274	5.015
8	6.765	9.452	13.145	18	6.024	8.385	11.446	28	3.029	4.008	4.712
9	6.559	9.076	12.653	19	5.583	7.570	10.488	29	5.186	7.428	10.806
10	7.114	9.816	13.671	20	3.734	4.861	6.142	30	4.813	6.613	9.718

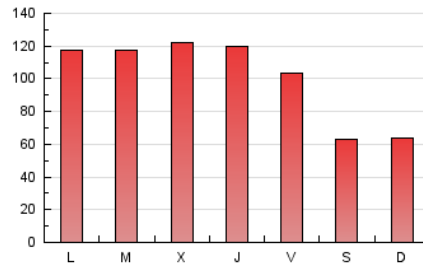
#### 4. Gráficas (Nacional)

##### 4.1 Por día de la semana (promedio)

N. únicos / Visitas (x 100)

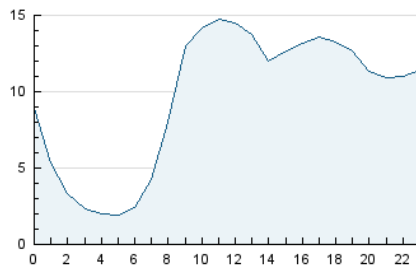


Páginas (x 100)

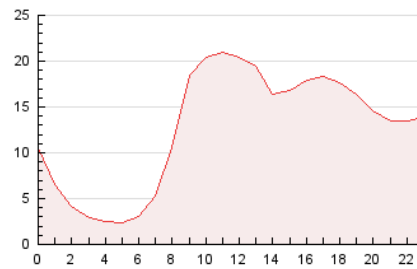


##### 4.2 Por franja horaria (promedio)

Visitas (x 1000)

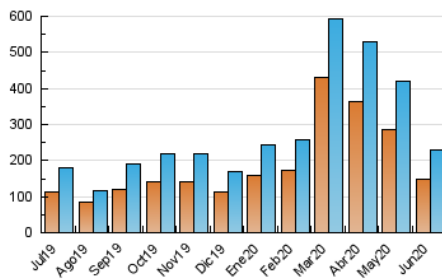


Páginas (x 1000)

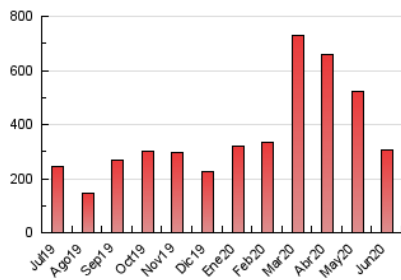


##### 4.3 Por meses

N. únicos / Visitas (x 1000)



Páginas (x 1000)



## 5. Observaciones

Este Medio Electrónico de Comunicación ha sido medido por la herramienta Google Analytics de Google

## 6. Definiciones básicas (Para más información ver Normas Técnicas para el Control de los Medios Electrónicos de Comunicación)

### Página Vista:

Conjunto de ficheros enviado a un usuario como resultado de una petición del mismo recibida por el servidor. Cuando la página está formada por varios marcos (frames), el conjunto de los mismos tendrá, a efectos de cómputo, la consideración de una página unitaria.

### Visita:

Una secuencia ininterrumpida de páginas servidas a un usuario válido. Si dicho usuario no realiza peticiones de páginas en un periodo de tiempo (30 min) la siguiente petición constituirá el inicio de una nueva visita.

### Navegador Único:

Total de combinaciones únicas de una dirección IP y un identificador adicional. Los medios pueden utilizar cookies o el Identificador de Alta de registro.

### Duración Página Vista:

Tiempo acumulado en segundos de todas las páginas vistas (en visitas de dos o más páginas vistas), dividido por el número total de páginas vistas.

### Duración Visita:

Tiempo en segundos de todas las visitas de dos o más páginas vistas, dividido por el número total de visitas de dos o más páginas vistas.

### Tráfico nacional:

Audiencia/difusión correspondiente a España medida en base a los datos de las direcciones IP registradas por el sistema de medición.

## 7. Opinión

De OJDinteractiva, la división de INFORMACIÓN Y CONTROL DE PUBLICACIONES S.A.:

Hemos examinado la información facilitada por el editor del medio electrónico para el periodo que comprende la presente certificación.

Nuestro examen se ha realizado de acuerdo con las normas y procedimientos establecidos en las Normas Técnicas para el Control de los Medios Electrónicos de Comunicación.

En nuestra opinión, la presente acta presenta razonablemente la difusión/audiencia registrada por este medio electrónico.

### ADVERTENCIA:

El trabajo de OJDinteractiva, la división de INFORMACIÓN Y CONTROL DE PUBLICACIONES S.A (INTROL) se limita a la realización de pruebas para la revisión de los datos de recuento suministrados por el editor con la finalidad de expresar una opinión sobre la razonabilidad de dichos datos de acuerdo con las Normas Técnicas para el control de los MEC.

Por tanto, INTROL no acepta responsabilidad alguna por las inexactitudes o errores que puedan existir en los datos de recuento. Tampoco acepta ninguna responsabilidad por la falsedad en los datos de recuento recibidos del editor, ni por otros datos de medición que no están incluidos en el análisis.

Julio - 2020

OJDinteractiva