



INFORMACION Y CONTROL DE PUBLICACIONES, S.A.

Velázquez, 46, 1º Drcha - Tel. 91 435 00 32 Fax 91 435 96 05 - 28001 - MADRID
Av. Diagonal 497, 5a planta - Tel 93 439 24 18 Fax 93 419 25 34 - 08029 - BARCELONA

Título: METROPOLIABIERTA.COM
URL Primaria: http://www.metropoliabierta.com
Editor: Metrópoli Abierta, S.L.
Domicilio: Pau Clarís, 102, 2ª
Ciudad: 08009 BARCELONA
Teléfono:
Fax:
E-mail:
Clasificación: Noticias e Información
Sub-Clasificación: Noticias globales y actualidad



1. Cifras totales y promedios (Nacional e Internacional)

MES - AÑO	NAVEGADORES UNICOS	VISITAS	PAGINAS
Agosto - 2021	836.583	1.341.006	1.960.308
PROMEDIO DIARIO	37.281	43.258	63.236
PROMEDIO LUNES-VIERNES	37.155	43.420	63.800
PROMEDIO SABADO-DOMINGO	37.590	42.863	61.857
PAGINAS / VISITAS	1,46		
DURACION MEDIA VISITAS	0:01:05		
DURACION MEDIA PAGINAS	0:02:19		

2. Secciones (Nacional e Internacional)

	PAGINAS	%
HOME	287.942	14.69 %
RESTO	1.672.366	85.31 %

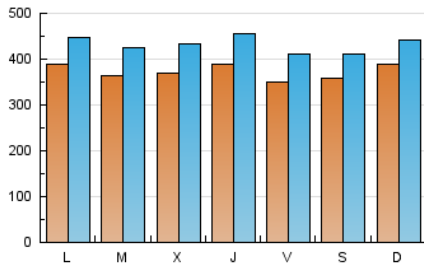
3. Por día del mes (Nacional e Internacional)

Día	N. únicos	Visitas	Páginas	Día	N. únicos	Visitas	Páginas	Día	N. únicos	Visitas	Páginas
1	31.851	36.240	51.443	11	36.633	44.188	64.957	21	27.722	32.144	47.494
2	31.521	35.915	52.501	12	57.373	67.812	98.601	22	39.303	45.427	69.536
3	32.855	38.632	56.281	13	43.473	50.745	74.312	23	41.815	48.181	69.681
4	34.229	40.236	62.256	14	42.565	48.052	70.195	24	39.876	45.484	63.767
5	29.111	34.461	53.250	15	47.584	52.421	74.411	25	42.822	49.643	71.154
6	32.629	39.271	60.067	16	45.086	53.235	80.126	26	37.266	43.775	62.969
7	31.248	36.368	53.532	17	34.286	40.428	62.912	27	36.654	43.287	62.684
8	38.686	45.183	62.978	18	33.603	38.905	58.241	28	42.249	48.267	68.779
9	38.822	44.690	62.776	19	31.336	36.229	55.439	29	37.102	41.669	58.348
10	35.851	42.853	60.850	20	26.959	31.143	47.893	30	36.546	41.226	58.899
								31	38.660	44.896	63.976

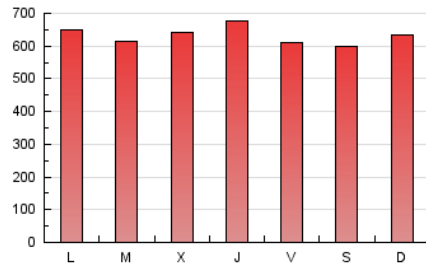
4. Gráficas (Nacional e Internacional)

4.1 Por día de la semana (promedio)

N. únicos / Visitas (x 100)

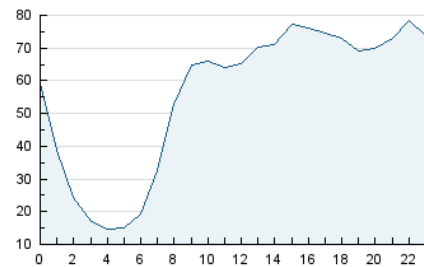


Páginas (x 100)

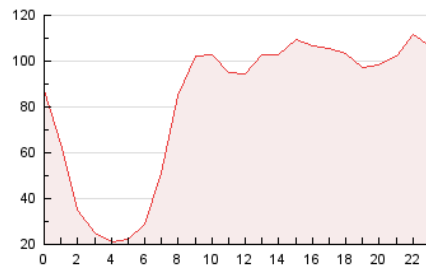


4.2 Por franja horaria (promedio)

Visitas (x 1000)

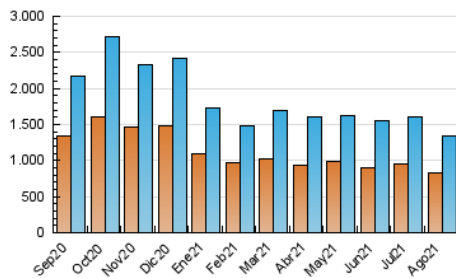


Páginas (x 1000)

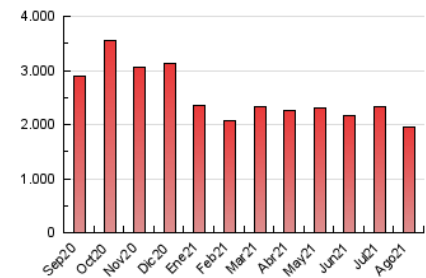


4.3 Por meses

N. únicos / Visitas (x 1000)



Páginas (x 1000)





INFORMACION Y CONTROL DE PUBLICACIONES, S.A.

Velázquez, 46, 1º Drcha - Tel. 91 435 00 32 Fax 91 435 96 05 - 28001 - MADRID
Av. Diagonal 497, 5a planta - Tel 93 439 24 18 Fax 93 419 25 34 - 08029 - BARCELONA

Anexo - Tráfico Nacional

Título: METROPOLIABIERTA.COM
URL Primaria: http://www.metropoliabierta.com
Editor: Metrópoli Abierta, S.L.
Domicilio: Pau Claris, 102, 2ª
Ciudad: 08009 BARCELONA
Teléfono:
Fax:
E-mail:
Clasificación: Noticias e Información
Sub-Clasificación: Noticias globales y actualidad



1. Cifras totales y promedios (Nacional)

MES - AÑO	NAVEGADORES UNICOS	VISITAS	PAGINAS
Agosto - 2021	689.269	1.167.019	1.718.575
PROMEDIO DIARIO	31.982	37.646	55.438
PROMEDIO LUNES-VIERNES	31.856	37.795	55.976
PROMEDIO SABADO-DOMINGO	32.293	37.281	54.123
PAGINAS / VISITAS	1,47		
DURACION MEDIA VISITAS	0:01:07		
DURACION MEDIA PAGINAS	0:02:21		

2. Secciones (Nacional)

	PAGINAS	%
HOME	270.887	15.76 %
RESTO	1.447.688	84.24 %

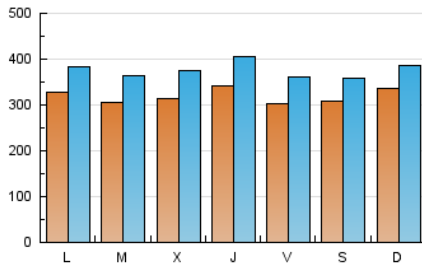
3. Por día del mes (Nacional)

Día	N. únicos	Visitas	Páginas	Día	N. únicos	Visitas	Páginas	Día	N. únicos	Visitas	Páginas
1	29.051	33.222	47.537	11	29.726	36.851	54.584	21	23.998	28.173	41.810
2	28.627	32.778	48.352	12	51.121	61.027	88.834	22	32.647	38.415	59.555
3	29.921	35.440	52.112	13	37.262	44.110	64.833	23	34.008	40.016	58.797
4	30.777	36.539	55.360	14	36.737	41.914	61.285	24	32.988	38.328	54.373
5	25.350	30.419	47.181	15	41.566	46.098	65.112	25	36.005	42.488	61.710
6	28.835	35.158	54.053	16	39.095	46.766	71.014	26	31.175	37.361	54.304
7	26.773	31.621	46.980	17	28.736	34.509	54.413	27	30.889	37.220	54.445
8	33.763	39.935	55.746	18	29.417	34.419	51.784	28	35.596	41.328	59.662
9	33.795	39.350	55.571	19	28.489	33.131	50.740	29	30.503	34.822	49.420
10	30.021	36.645	52.537	20	24.169	28.147	43.381	30	28.993	33.418	48.848
								31	31.423	37.371	54.242

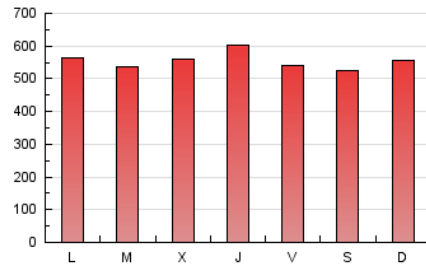
4. Gráficas (Nacional)

4.1 Por día de la semana (promedio)

N. únicos / Visitas (x 100)

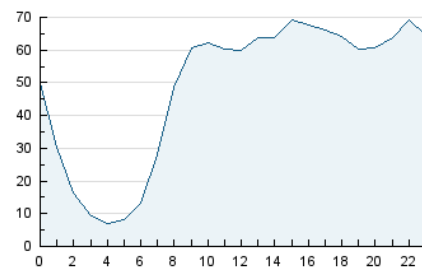


Páginas (x 100)

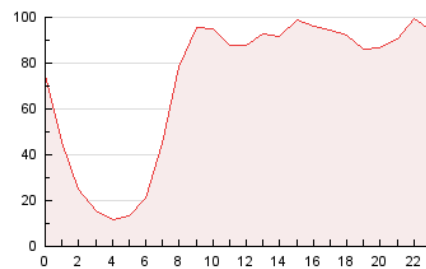


4.2 Por franja horaria (promedio)

Visitas (x 1000)

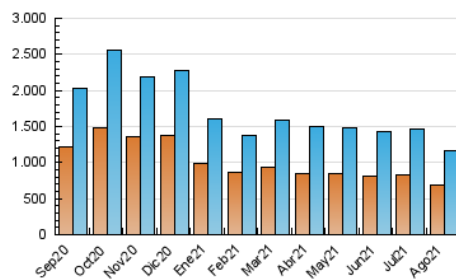


Páginas (x 1000)

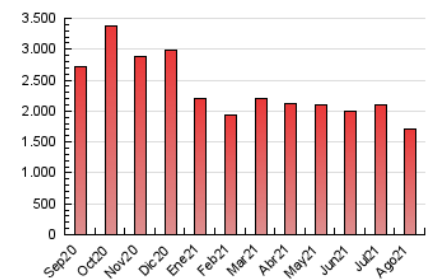


4.3 Por meses

N. únicos / Visitas (x 1000)



Páginas (x 1000)



5. Observaciones

Este Medio Electrónico de Comunicación ha sido medido por la herramienta Google Analytics de Google

6. Definiciones básicas (Para más información ver Normas Técnicas para el Control de los Medios Electrónicos de Comunicación)

Página Vista:

Conjunto de ficheros enviado a un usuario como resultado de una petición del mismo recibida por el servidor. Cuando la página está formada por varios marcos (frames), el conjunto de los mismos tendrá, a efectos de cómputo, la consideración de una página unitaria.

Visita:

Una secuencia ininterrumpida de páginas servidas a un usuario válido. Si dicho usuario no realiza peticiones de páginas en un periodo de tiempo (30 min) la siguiente petición constituirá el inicio de una nueva visita.

Navegador Único:

Total de combinaciones únicas de una dirección IP y un identificador adicional. Los medios pueden utilizar cookies o el Identificador de Alta de registro.

Duración Página Vista:

Tiempo acumulado en segundos de todas las páginas vistas (en visitas de dos o más páginas vistas), dividido por el número total de páginas vistas.

Duración Visita:

Tiempo en segundos de todas las visitas de dos o más páginas vistas, dividido por el número total de visitas de dos o más páginas vistas.

Tráfico nacional:

Audiencia/difusión correspondiente a España medida en base a los datos de las direcciones IP registradas por el sistema de medición.

7. Opinión

De OJDinteractiva, la división de INFORMACIÓN Y CONTROL DE PUBLICACIONES S.A.:

Hemos examinado la información facilitada por el editor del medio electrónico para el periodo que comprende la presente certificación.

Nuestro examen se ha realizado de acuerdo con las normas y procedimientos establecidos en las Normas Técnicas para el Control de los Medios Electrónicos de Comunicación.

En nuestra opinión, la presente acta presenta razonablemente la difusión/audiencia registrada por este medio electrónico.

ADVERTENCIA:

El trabajo de OJDinteractiva, la división de INFORMACIÓN Y CONTROL DE PUBLICACIONES S.A (INTROL) se limita a la realización de pruebas para la revisión de los datos de recuento suministrados por el editor con la finalidad de expresar una opinión sobre la razonabilidad de dichos datos de acuerdo con las Normas Técnicas para el control de los MEC.

Por tanto, INTROL no acepta responsabilidad alguna por las inexactitudes o errores que puedan existir en los datos de recuento. Tampoco acepta ninguna responsabilidad por la falsedad en los datos de recuento recibidos del editor, ni por otros datos de medición que no están incluidos en el análisis.

Septiembre - 2021

OJDinteractiva