



INFORMACION Y CONTROL DE PUBLICACIONES, S.A.

Velázquez, 46, 1º Drcha - Tel. 91 435 00 32 Fax 91 435 96 05 - 28001 - MADRID
 Entença, 218 Entr. 7 - Tel 93 439 24 18 Fax 93 419 25 34 - 08029 - BARCELONA

Título: METROPOLIABIERTA.COM
URL Primaria: http://www.metropoliabierta.com
Editor: Metrópoli Abierta, S.L.
Domicilio: Pau Clarís, 102, 2º
Ciudad: 08009 BARCELONA
Teléfono:
Fax:
E-mail:
Clasificación: Noticias e Información
Sub-Clasificación: Noticias globales y actualidad



1. Cifras totales y promedios (Nacional e Internacional)

MES - AÑO	NAVEGADORES UNICOS	VISITAS	PAGINAS
Mayo - 2021	983.064	1.628.669	2.304.589
PROMEDIO DIARIO	44.714	52.538	74.342
PROMEDIO LUNES-VIERNES	44.045	52.158	74.306
PROMEDIO SABADO-DOMINGO	46.121	53.335	74.417
PAGINAS / VISITAS	1,42		
DURACION MEDIA VISITAS	0:01:12		
DURACION MEDIA PAGINAS	0:02:49		

2. Secciones (Nacional e Internacional)

	PAGINAS	%
HOME	202.848	8.80 %
RESTO	2.101.741	91.20 %

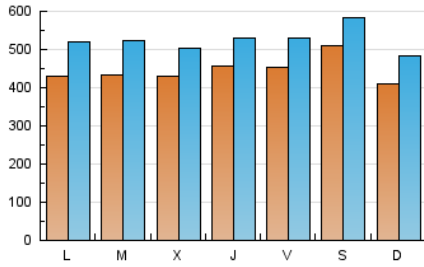
3. Por día del mes (Nacional e Internacional)

Día	N. únicos	Visitas	Páginas	Día	N. únicos	Visitas	Páginas	Día	N. únicos	Visitas	Páginas
1	36.468	41.915	61.320	11	40.706	49.534	71.573	21	40.939	48.144	67.863
2	33.689	39.766	57.359	12	39.717	47.728	67.385	22	54.596	60.857	81.265
3	39.590	49.856	74.792	13	57.210	65.136	88.323	23	46.819	53.819	73.557
4	43.525	55.391	81.708	14	54.520	62.558	84.292	24	43.940	50.410	71.183
5	43.604	51.271	73.537	15	79.665	86.668	109.855	25	41.193	47.975	67.648
6	37.860	45.522	66.395	16	40.807	47.081	67.687	26	45.101	52.789	75.648
7	37.612	44.749	63.429	17	40.762	50.262	74.526	27	47.725	55.246	78.757
8	36.566	45.057	64.398	18	48.214	56.803	79.722	28	48.801	56.425	79.218
9	40.122	47.543	67.626	19	43.007	49.379	69.934	29	48.098	57.054	82.889
10	39.797	47.526	68.853	20	39.662	46.487	67.151	30	44.377	53.586	78.212
								31	51.453	62.132	88.484

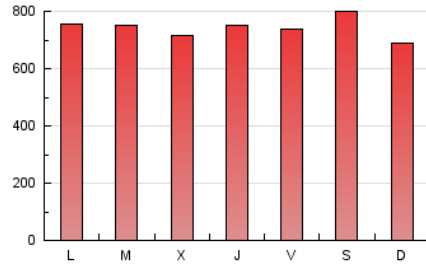
4. Gráficas (Nacional e Internacional)

4.1 Por día de la semana (promedio)

N. únicos / Visitas (x 100)

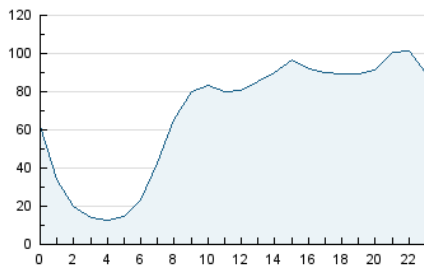


Páginas (x 100)

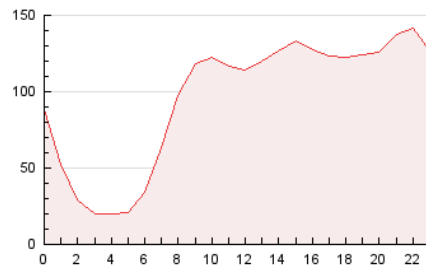


4.2 Por franja horaria (promedio)

Visitas (x 1000)

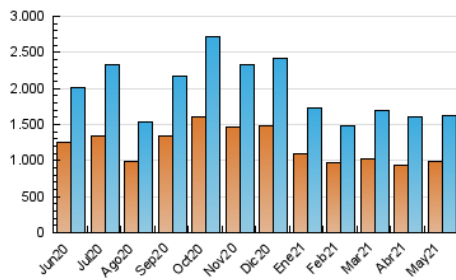


Páginas (x 1000)

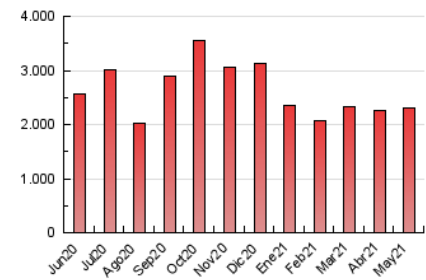


4.3 Por meses

N. únicos / Visitas (x 1000)



Páginas (x 1000)





INFORMACION Y CONTROL DE PUBLICACIONES, S.A.

Velázquez, 46, 1º Drcha - Tel. 91 435 00 32 Fax 91 435 96 05 - 28001 - MADRID
 Entença, 218 Entr. 7 - Tel 93 439 24 18 Fax 93 419 25 34 - 08029 - BARCELONA

Anexo - Tráfico Nacional

Título: METROPOLIABIERTA.COM
URL Primaria: http://www.metropoliabierta.com
Editor: Metrópoli Abierta, S.L.
Domicilio: Pau Claris, 102, 2ª
Ciudad: 08009 BARCELONA
Teléfono:
Fax:
E-mail:
Clasificación: Noticias e Información
Sub-Clasificación: Noticias globales y actualidad



1. Cifras totales y promedios (Nacional)

MES - AÑO	NAVEGADORES UNICOS	VISITAS	PAGINAS
Mayo - 2021	855.104	1.479.245	2.107.265
PROMEDIO DIARIO	40.200	47.718	67.976
PROMEDIO LUNES-VIERNES	39.460	47.252	67.773
PROMEDIO SABADO-DOMINGO	41.756	48.695	68.402
PAGINAS / VISITAS	1,42		
DURACION MEDIA VISITAS	0:01:14		
DURACION MEDIA PAGINAS	0:02:49		

2. Secciones (Nacional)

	PAGINAS	%
HOME	196.216	9.31 %
RESTO	1.911.049	90.69 %

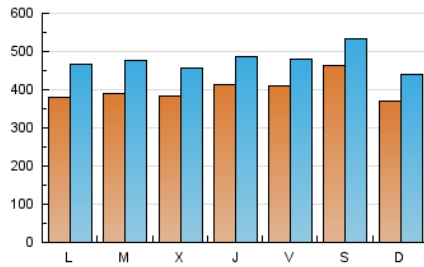
3. Por día del mes (Nacional)

Día	N. únicos	Visitas	Páginas	Día	N. únicos	Visitas	Páginas	Día	N. únicos	Visitas	Páginas
1	33.661	38.906	57.501	11	37.019	45.533	66.065	21	36.381	43.254	61.189
2	30.697	36.563	53.416	12	36.224	43.961	62.343	22	50.259	56.284	75.160
3	36.036	45.952	69.675	13	53.670	61.318	83.202	23	42.363	49.098	67.389
4	39.996	51.535	76.783	14	50.914	58.725	78.979	24	37.312	43.512	61.811
5	40.316	47.738	68.985	15	73.389	80.085	101.095	25	35.250	41.731	59.376
6	34.486	41.860	61.720	16	36.475	42.508	61.414	26	39.390	46.736	67.750
7	33.963	40.841	58.667	17	36.091	45.295	67.599	27	42.235	49.403	71.004
8	33.164	41.411	59.886	18	43.451	51.328	72.181	28	42.100	49.393	70.306
9	36.668	43.788	62.993	19	37.937	44.062	62.783	29	41.519	50.097	73.887
10	36.081	43.539	63.693	20	35.054	41.615	60.470	30	39.362	48.212	71.283
								31	44.746	54.962	78.660

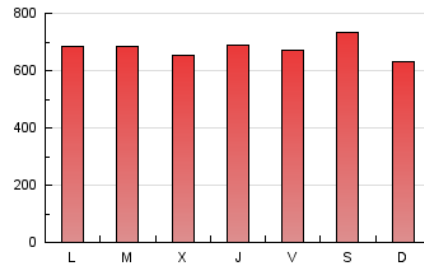
4. Gráficas (Nacional)

4.1 Por día de la semana (promedio)

N. únicos / Visitas (x 100)

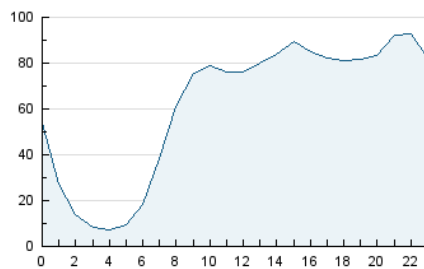


Páginas (x 100)

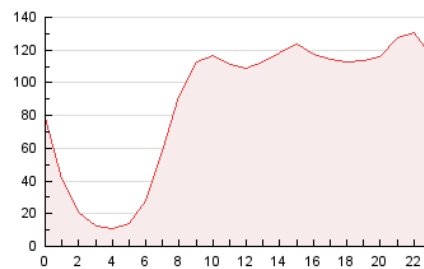


4.2 Por franja horaria (promedio)

Visitas (x 1000)

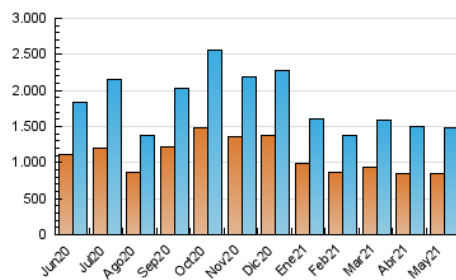


Páginas (x 1000)

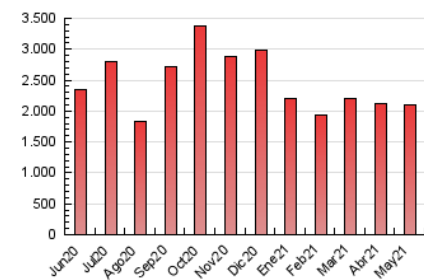


4.3 Por meses

N. únicos / Visitas (x 1000)



Páginas (x 1000)



5. Observaciones

Este Medio Electrónico de Comunicación ha sido medido por la herramienta Google Analytics de Google

6. Definiciones básicas (Para más información ver Normas Técnicas para el Control de los Medios Electrónicos de Comunicación)

Página Vista:

Conjunto de ficheros enviado a un usuario como resultado de una petición del mismo recibida por el servidor. Cuando la página está formada por varios marcos (frames), el conjunto de los mismos tendrá, a efectos de cómputo, la consideración de una página unitaria.

Visita:

Una secuencia ininterrumpida de páginas servidas a un usuario válido. Si dicho usuario no realiza peticiones de páginas en un periodo de tiempo (30 min) la siguiente petición constituirá el inicio de una nueva visita.

Navegador Único:

Total de combinaciones únicas de una dirección IP y un identificador adicional. Los medios pueden utilizar cookies o el Identificador de Alta de registro.

Duración Página Vista:

Tiempo acumulado en segundos de todas las páginas vistas (en visitas de dos o más páginas vistas), dividido por el número total de páginas vistas.

Duración Visita:

Tiempo en segundos de todas las visitas de dos o más páginas vistas, dividido por el número total de visitas de dos o más páginas vistas.

Tráfico nacional:

Audiencia/difusión correspondiente a España medida en base a los datos de las direcciones IP registradas por el sistema de medición.

7. Opinión

De OJDinteractiva, la división de INFORMACIÓN Y CONTROL DE PUBLICACIONES S.A.:

Hemos examinado la información facilitada por el editor del medio electrónico para el periodo que comprende la presente certificación.

Nuestro examen se ha realizado de acuerdo con las normas y procedimientos establecidos en las Normas Técnicas para el Control de los Medios Electrónicos de Comunicación.

En nuestra opinión, la presente acta presenta razonablemente la difusión/audiencia registrada por este medio electrónico.

ADVERTENCIA:

El trabajo de OJDinteractiva, la división de INFORMACIÓN Y CONTROL DE PUBLICACIONES S.A (INTROL) se limita a la realización de pruebas para la revisión de los datos de recuento suministrados por el editor con la finalidad de expresar una opinión sobre la razonabilidad de dichos datos de acuerdo con las Normas Técnicas para el control de los MEC.

Por tanto, INTROL no acepta responsabilidad alguna por las inexactitudes o errores que puedan existir en los datos de recuento. Tampoco acepta ninguna responsabilidad por la falsedad en los datos de recuento recibidos del editor, ni por otros datos de medición que no están incluidos en el análisis.

Junio - 2021

OJDinteractiva