



INFORMACION Y CONTROL DE PUBLICACIONES, S.A.

Velázquez, 46, 1º Drcha - Tel. 91 435 00 32 Fax 91 435 96 05 - 28001 - MADRID
 Entença, 218 Entr. 7 - Tel 93 439 24 18 Fax 93 419 25 34 - 08029 - BARCELONA

Título: METROPOLIABIERTA.COM
URL Primaria: http://www.metropoliabierta.com
Editor: Metrópoli Abierta, S.L.
Domicilio: Pau Clarís, 102, 2ª
Ciudad: 08009 BARCELONA
Teléfono:
Fax:
E-mail:
Clasificación: Noticias e Información
Sub-Clasificación: Noticias globales y actualidad



1. Cifras totales y promedios (Nacional e Internacional)

MES - AÑO	NAVEGADORES UNICOS	VISITAS	PAGINAS
Marzo - 2021	1.030.662	1.701.489	2.331.502
PROMEDIO DIARIO	47.095	54.887	75.210
PROMEDIO LUNES-VIERNES	48.691	57.014	78.135
PROMEDIO SABADO-DOMINGO	42.505	48.770	66.798
PAGINAS / VISITAS	1,37		
DURACION MEDIA VISITAS	0:01:13		
DURACION MEDIA PAGINAS	0:03:11		

2. Secciones (Nacional e Internacional)

	PAGINAS	%
HOME	182.379	7.82 %
RESTO	2.149.123	92.18 %

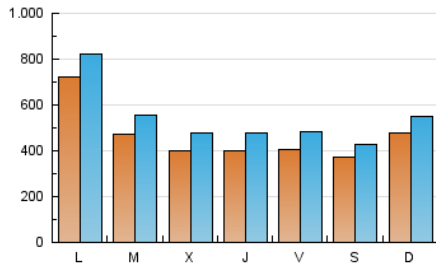
3. Por día del mes (Nacional e Internacional)

Día	N. únicos	Visitas	Páginas	Día	N. únicos	Visitas	Páginas	Día	N. únicos	Visitas	Páginas
1	39.936	47.819	68.750	11	44.368	55.429	77.768	21	43.652	47.814	62.290
2	42.832	53.226	76.886	12	41.518	49.971	69.874	22	40.635	46.987	67.710
3	40.899	48.264	68.220	13	43.085	50.211	68.271	23	36.661	42.998	62.544
4	48.733	56.443	77.558	14	75.022	87.848	117.178	24	33.155	39.249	55.331
5	37.390	44.068	63.685	15	186.558	204.223	252.499	25	34.000	41.341	58.007
6	32.430	36.812	52.654	16	60.963	68.876	91.890	26	39.970	48.756	68.850
7	40.812	45.812	60.451	17	35.090	41.751	58.683	27	38.224	44.904	63.888
8	43.713	50.720	70.376	18	31.995	36.940	52.686	28	32.456	37.721	54.733
9	37.725	43.852	61.092	19	42.890	50.503	69.374	29	50.482	60.691	84.643
10	47.929	56.057	74.618	20	34.359	39.038	54.921	30	58.243	68.888	91.558
								31	44.219	54.277	74.514

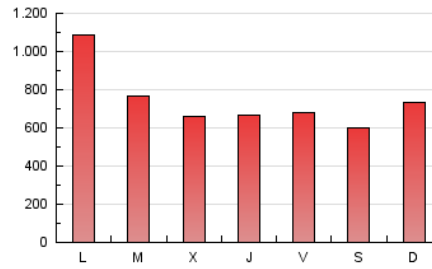
4. Gráficas (Nacional e Internacional)

4.1 Por día de la semana (promedio)

N. únicos / Visitas (x 100)

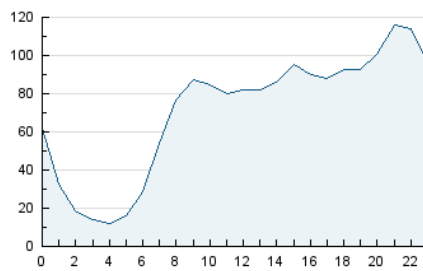


Páginas (x 100)

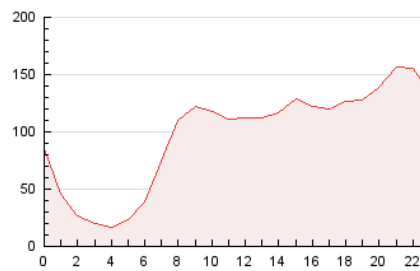


4.2 Por franja horaria (promedio)

Visitas (x 1000)

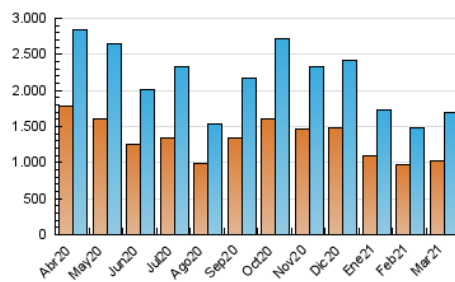


Páginas (x 1000)

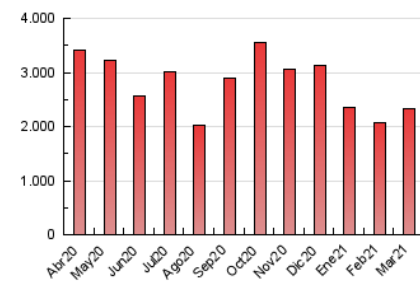


4.3 Por meses

N. únicos / Visitas (x 1000)



Páginas (x 1000)





INFORMACION Y CONTROL DE PUBLICACIONES, S.A.

Velázquez, 46, 1º Drcha - Tel. 91 435 00 32 Fax 91 435 96 05 - 28001 - MADRID
 Entença, 218 Entr. 7 - Tel 93 439 24 18 Fax 93 419 25 34 - 08029 - BARCELONA

Anexo - Tráfico Nacional

Título: METROPOLIABIERTA.COM
URL Primaria: http://www.metropoliabierta.com
Editor: Metrópoli Abierta, S.L.
Domicilio: Pau Claris, 102, 2ª
Ciudad: 08009 BARCELONA
Teléfono:
Fax:
E-mail:
Clasificación: Noticias e Información
Sub-Clasificación: Noticias globales y actualidad



1. Cifras totales y promedios (Nacional)

MES - AÑO	NAVEGADORES UNICOS	VISITAS	PAGINAS
Marzo - 2021	934.224	1.590.664	2.193.751
PROMEDIO DIARIO	43.731	51.312	70.766
PROMEDIO LUNES-VIERNES	45.326	53.424	73.659
PROMEDIO SABADO-DOMINGO	39.144	45.238	62.451
PAGINAS / VISITAS	1,38		
DURACION MEDIA VISITAS	0:01:14		
DURACION MEDIA PAGINAS	0:03:10		

2. Secciones (Nacional)

	PAGINAS	%
HOME	175.890	8.02 %
RESTO	2.017.861	91.98 %

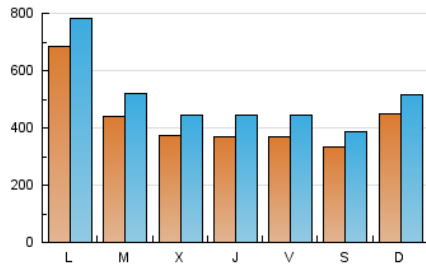
3. Por día del mes (Nacional)

Día	N. únicos	Visitas	Páginas	Día	N. únicos	Visitas	Páginas	Día	N. únicos	Visitas	Páginas
1	36.676	44.370	64.540	11	41.343	52.156	73.607	21	40.763	44.782	58.580
2	39.592	49.754	72.430	12	38.602	46.828	65.962	22	37.554	43.739	63.654
3	37.727	44.896	63.927	13	36.015	42.884	59.618	23	33.592	39.702	58.161
4	45.526	53.050	73.431	14	71.507	84.136	112.613	24	30.237	36.152	51.456
5	34.463	40.979	59.766	15	181.305	198.649	245.435	25	30.975	38.092	53.963
6	29.821	34.045	49.172	16	57.348	65.018	87.064	26	37.079	45.687	64.930
7	38.026	42.872	56.843	17	32.061	38.520	54.794	27	35.356	41.867	59.958
8	40.076	46.839	65.680	18	29.236	33.986	49.001	28	29.806	34.921	51.151
9	34.574	40.498	56.968	19	36.654	43.980	61.940	29	47.389	57.374	80.247
10	44.769	52.671	70.473	20	31.858	36.396	51.670	30	54.556	64.908	86.529
								31	41.171	50.913	70.188

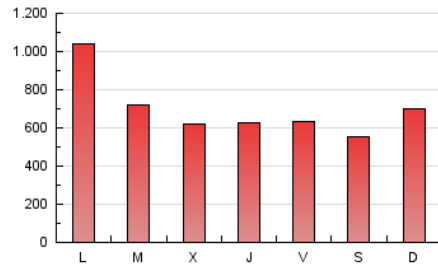
4. Gráficas (Nacional)

4.1 Por día de la semana (promedio)

N. únicos / Visitas (x 100)



Páginas (x 100)

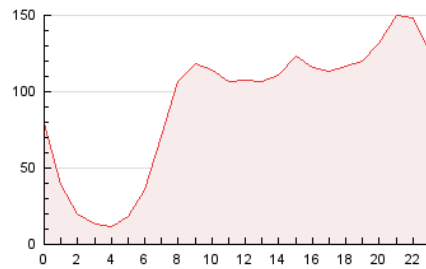


4.2 Por franja horaria (promedio)

Visitas (x 1000)

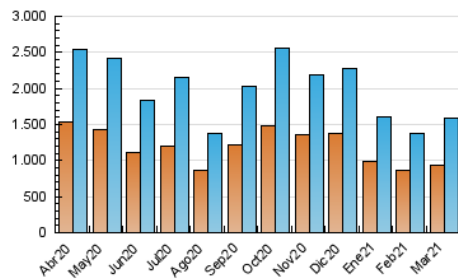


Páginas (x 1000)

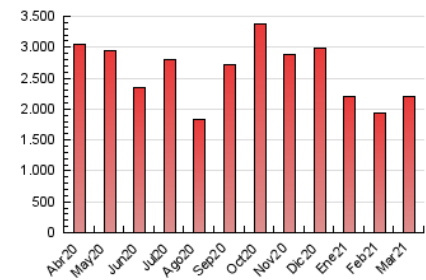


4.3 Por meses

N. únicos / Visitas (x 1000)



Páginas (x 1000)



5. Observaciones

Este Medio Electrónico de Comunicación ha sido medido por la herramienta Google Analytics de Google

6. Definiciones básicas (Para más información ver Normas Técnicas para el Control de los Medios Electrónicos de Comunicación)

Página Vista:

Conjunto de ficheros enviado a un usuario como resultado de una petición del mismo recibida por el servidor. Cuando la página está formada por varios marcos (frames), el conjunto de los mismos tendrá, a efectos de cómputo, la consideración de una página unitaria.

Visita:

Una secuencia ininterrumpida de páginas servidas a un usuario válido. Si dicho usuario no realiza peticiones de páginas en un periodo de tiempo (30 min) la siguiente petición constituirá el inicio de una nueva visita.

Navegador Único:

Total de combinaciones únicas de una dirección IP y un identificador adicional. Los medios pueden utilizar cookies o el Identificador de Alta de registro.

Duración Página Vista:

Tiempo acumulado en segundos de todas las páginas vistas (en visitas de dos o más páginas vistas), dividido por el número total de páginas vistas.

Duración Visita:

Tiempo en segundos de todas las visitas de dos o más páginas vistas, dividido por el número total de visitas de dos o más páginas vistas.

Tráfico nacional:

Audiencia/difusión correspondiente a España medida en base a los datos de las direcciones IP registradas por el sistema de medición.

7. Opinión

De OJDinteractiva, la división de INFORMACIÓN Y CONTROL DE PUBLICACIONES S.A.:

Hemos examinado la información facilitada por el editor del medio electrónico para el periodo que comprende la presente certificación.

Nuestro examen se ha realizado de acuerdo con las normas y procedimientos establecidos en las Normas Técnicas para el Control de los Medios Electrónicos de Comunicación.

En nuestra opinión, la presente acta presenta razonablemente la difusión/audiencia registrada por este medio electrónico.

ADVERTENCIA:

El trabajo de OJDinteractiva, la división de INFORMACIÓN Y CONTROL DE PUBLICACIONES S.A (INTROL) se limita a la realización de pruebas para la revisión de los datos de recuento suministrados por el editor con la finalidad de expresar una opinión sobre la razonabilidad de dichos datos de acuerdo con las Normas Técnicas para el control de los MEC.

Por tanto, INTROL no acepta responsabilidad alguna por las inexactitudes o errores que puedan existir en los datos de recuento. Tampoco acepta ninguna responsabilidad por la falsedad en los datos de recuento recibidos del editor, ni por otros datos de medición que no están incluidos en el análisis.

Abril - 2021

OJDinteractiva