



## INFORMACION Y CONTROL DE PUBLICACIONES, S.A.

Velázquez, 46, 1ª Drcha - Tel. 91 435 00 32 Fax 91 435 96 05 - 28001 - MADRID  
Av. Diagonal 497, 5a planta - Tel 93 439 24 18 Fax 93 419 25 34 - 08029 - BARCELONA

**Título:** SEGRE.COM - CATALÀ  
**URL Primaria:** http://www.segre.com  
**Editor:** Diari Segre S.L.U.  
**Domicilio:** del Riu, 6  
**Ciudad:** 25007 LLEIDA  
**Teléfono:** 973 24 80 00  
**Fax:** 973 22 46 88  
**E-mail:**  
**Clasificación:** Noticias e Información  
**Sub-Clasificación:** Noticias globales y actualidad



### 1. Cifras totales y promedios (Nacional e Internacional)

MES - AÑO	NAVEGADORES UNICOS	VISITAS	PAGINAS
Septiembre - 2023	208.592	553.654	1.207.259
<b>PROMEDIO DIARIO</b>	<b>14.383</b>	<b>18.455</b>	<b>40.242</b>
<b>PROMEDIO LUNES-VIERNES</b>	13.355	17.166	38.113
<b>PROMEDIO SABADO-DOMINGO</b>	16.782	21.464	45.209
<b>PAGINAS / VISITAS</b>	2,18		
<b>DURACION MEDIA VISITAS</b>	0:03:20		
<b>TIEMPO INTERACCIÓN MEDIO</b>	0:02:58		

### 2. Secciones (Nacional e Internacional)

	PAGINAS	%
<b>HOME</b>	293.279	24.29 %
<b>RESTO</b>	913.980	75.71 %

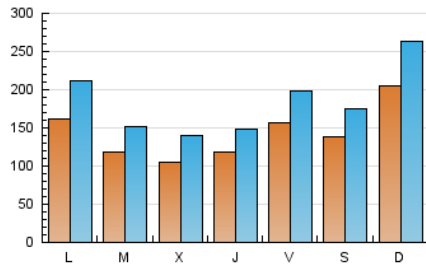
### 3. Por día del mes (Nacional e Internacional)

Día	N. únicos	Visitas	Páginas	Día	N. únicos	Visitas	Páginas	Día	N. únicos	Visitas	Páginas
<b>1</b>	28.454	35.358	76.997	<b>11</b>	18.708	24.692	57.164	<b>21</b>	998	1.316	3.189
<b>2</b>	23.862	29.798	65.541	<b>12</b>	17.838	23.378	51.113	<b>22</b>	931	1.196	3.153
<b>3</b>	28.440	37.125	74.367	<b>13</b>	20.810	28.229	59.698	<b>23</b>	725	943	2.576
<b>4</b>	25.938	34.010	71.351	<b>14</b>	24.314	30.785	65.227	<b>24</b>	1.062	1.291	3.527
<b>5</b>	27.584	34.268	77.243	<b>15</b>	29.286	37.553	88.694	<b>25</b>	1.135	1.438	3.756
<b>6</b>	19.548	25.460	57.176	<b>16</b>	28.219	35.707	73.271	<b>26</b>	896	1.160	3.107
<b>7</b>	21.061	25.770	53.783	<b>17</b>	32.521	40.346	82.003	<b>27</b>	960	1.281	3.518
<b>8</b>	18.450	23.973	53.728	<b>18</b>	19.052	24.705	55.339	<b>28</b>	1.083	1.394	3.518
<b>9</b>	15.330	20.271	44.906	<b>19</b>	1.220	1.687	5.505	<b>29</b>	1.226	1.499	3.374
<b>10</b>	20.053	26.632	57.998	<b>20</b>	968	1.326	3.747	<b>30</b>	822	1.063	2.690

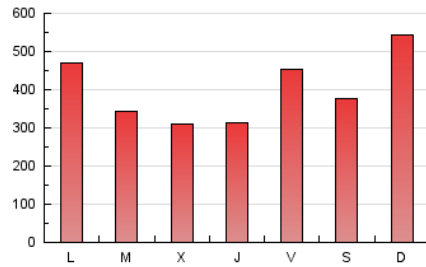
#### 4. Gráficas (Nacional e Internacional)

##### 4.1 Por día de la semana (promedio)

N. únicos / Visitas (x 100)



Páginas (x 100)



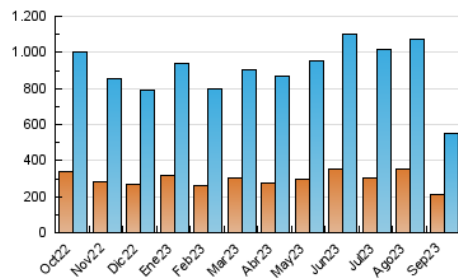
##### 4.2 Por franja horaria (promedio)

Visitas\_ (x 1000)

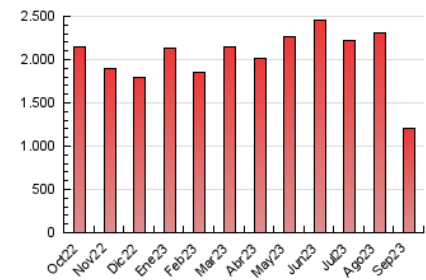
Páginas (x 1000)

##### 4.3 Por meses

N. únicos / Visitas (x 1000)



Páginas (x 1000)





## INFORMACION Y CONTROL DE PUBLICACIONES, S.A.

Velázquez, 46, 1ª Drcha - Tel. 91 435 00 32 Fax 91 435 96 05 - 28001 - MADRID  
Av. Diagonal 497, 5a planta - Tel 93 439 24 18 Fax 93 419 25 34 - 08029 - BARCELONA

### Anexo - Tráfico Nacional

**Título:** SEGRE.COM - CATALÀ  
**URL Primaria:** http://www.segre.com  
**Editor:** Diari Segre S.L.U.  
**Domicilio:** del Riu, 6  
**Ciudad:** 25007 LLEIDA  
**Teléfono:** 973 24 80 00  
**Fax:** 973 22 46 88  
**E-mail:**  
**Clasificación:** Noticias e Información  
**Sub-Clasificación:** Noticias globales y actualidad



#### 1. Cifras totales y promedios (Nacional)

MES - AÑO	NAVEGADORES UNICOS	VISITAS	PAGINAS
Septiembre - 2023	198.025	537.112	1.169.376
<b>PROMEDIO DIARIO</b>	<b>13.909</b>	<b>17.904</b>	<b>38.979</b>
<b>PROMEDIO LUNES-VIERNES</b>	12.908	16.651	36.790
<b>PROMEDIO SABADO-DOMINGO</b>	16.243	20.826	44.087
<b>PAGINAS / VISITAS</b>	2,18		
<b>DURACION MEDIA VISITAS</b>	0:03:22		
<b>TIEMPO INTERACCIÓN MEDIO</b>	0:03:04		

#### 2. Secciones (Nacional)

	PAGINAS	%
<b>HOME</b>	285.409	24.41 %
<b>RESTO</b>	883.967	75.59 %

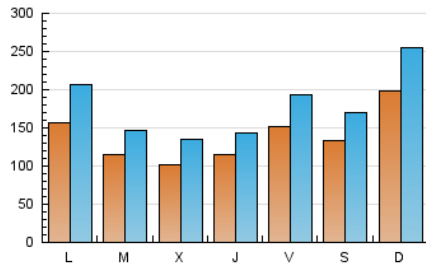
#### 3. Por día del mes (Nacional)

Día	N. únicos	Visitas	Páginas	Día	N. únicos	Visitas	Páginas	Día	N. únicos	Visitas	Páginas
1	27.500	34.111	75.109	11	18.055	23.826	55.689	21	986	1.300	3.154
2	23.106	29.008	64.012	12	17.241	22.723	49.848	22	916	1.179	3.121
3	27.588	35.918	72.470	13	20.138	27.345	58.148	23	705	922	2.535
4	25.163	33.160	69.647	14	23.687	29.992	63.703	24	1.039	1.267	3.450
5	26.638	33.319	75.168	15	28.215	36.427	78.836	25	1.111	1.411	3.723
6	18.784	24.419	55.568	16	27.386	34.803	71.558	26	884	1.148	3.079
7	20.271	25.007	52.359	17	31.499	39.119	80.027	27	944	1.260	3.468
8	17.753	23.299	52.301	18	18.397	23.965	53.795	28	1.052	1.360	3.453
9	14.714	19.623	43.536	19	1.191	1.653	5.417	29	1.197	1.466	3.297
10	19.341	25.731	56.564	20	955	1.307	3.713	30	806	1.044	2.628

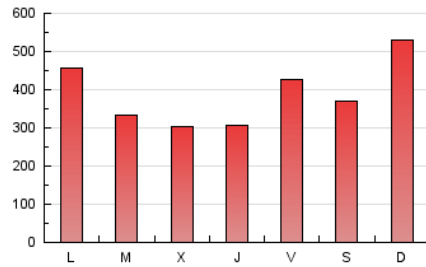
#### 4. Gráficas (Nacional)

##### 4.1 Por día de la semana (promedio)

N. únicos / Visitas (x 100)



Páginas (x 100)



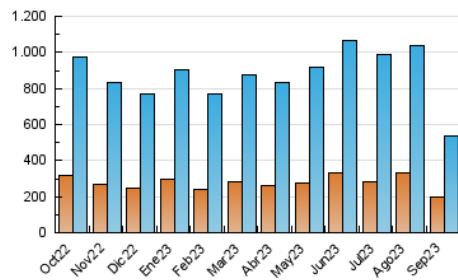
##### 4.2 Por franja horaria (promedio)

Visitas\_ (x 1000)

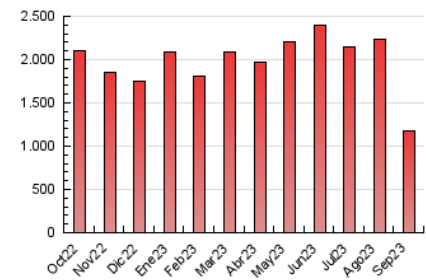
Páginas (x 1000)

##### 4.3 Por meses

N. únicos / Visitas (x 1000)



Páginas (x 1000)



## 5. Observaciones

Este Medio Electrónico de Comunicación ha sido medido por la herramienta Google Analytics de Google (GA4)

## 6. Definiciones básicas (Para más información ver Normas Técnicas para el Control de los Medios Electrónicos de Comunicación)

### Página Vista:

Conjunto de ficheros enviado a un usuario como resultado de una petición del mismo recibida por el servidor. Cuando la página está formada por varios marcos (frames), el conjunto de los mismos tendrá, a efectos de cómputo, la consideración de una página unitaria.

### Visita:

Una secuencia ininterrumpida de páginas servidas a un usuario válido. Si dicho usuario no realiza peticiones de páginas en un periodo de tiempo (30 min) la siguiente petición constituirá el inicio de una nueva visita.

### Navegador Único:

Total de combinaciones únicas de una dirección IP y un identificador adicional. Los medios pueden utilizar cookies o el Identificador de Alta de registro.

### Duración Página Vista:

Tiempo acumulado en segundos de todas las páginas vistas (en visitas de dos o más páginas vistas), dividido por el número total de páginas vistas.

### Duración Visita:

Tiempo en segundos de todas las visitas de dos o más páginas vistas, dividido por el número total de visitas de dos o más páginas vistas.

### Tráfico nacional:

Audiencia/difusión correspondiente a España medida en base a los datos de las direcciones IP registradas por el sistema de medición.

## 7. Opinión

De OJDinteractiva, la división de INFORMACIÓN Y CONTROL DE PUBLICACIONES S.A.:

Hemos examinado la información facilitada por el editor del medio electrónico para el periodo que comprende la presente certificación.

Nuestro examen se ha realizado de acuerdo con las normas y procedimientos establecidos en las Normas Técnicas para el Control de los Medios Electrónicos de Comunicación.

En nuestra opinión, la presente certificación presenta razonablemente la difusión/audiencia registrada por este canal.

### ADVERTENCIA:

El trabajo de OJDinteractiva, la división de INFORMACIÓN Y CONTROL DE PUBLICACIONES S.A (INTROL) se limita a la realización de pruebas para la revisión de los datos de recuento suministrados por el editor con la finalidad de expresar una opinión sobre la razonabilidad de dichos datos de acuerdo con las Normas Técnicas para el control de los MEC.

Por tanto, INTROL no acepta responsabilidad alguna por las inexactitudes o errores que puedan existir en los datos de recuento. Tampoco acepta ninguna responsabilidad por la falsedad en los datos de recuento recibidos del editor, ni por otros datos de medición que no están incluidos en el análisis.

Octubre - 2023

OJDinteractiva