



## INFORMACION Y CONTROL DE PUBLICACIONES, S.A.

Velázquez, 46, 1º Drcha - Tel. 91 435 00 32 Fax 91 435 96 05 - 28001 - MADRID  
 Entença, 218 Entr. 7 - Tel 93 439 24 18 Fax 93 419 25 34 - 08029 - BARCELONA

**Título:** SEGRE.COM - CATALÀ  
**URL Primaria:** http://www.segre.com  
**Editor:** Diari Segre S.L.U.  
**Domicilio:** del Riu, 6  
**Ciudad:** 25007 LLEIDA  
**Teléfono:** 973 24 80 00  
**Fax:** 973 22 46 88  
**E-mail:**  
**Clasificación:** Noticias e Información  
**Sub-Clasificación:** Noticias globales y actualidad



### 1. Cifras totales y promedios (Nacional e Internacional)

MES - AÑO	NAVEGADORES UNICOS	VISITAS	PAGINAS
Agosto - 2018	196.404	615.469	1.327.910
<b>PROMEDIO DIARIO</b>	<b>14.525</b>	<b>19.854</b>	<b>42.836</b>
<b>PROMEDIO LUNES-VIERNES</b>	14.794	20.395	44.464
<b>PROMEDIO SABADO-DOMINGO</b>	13.752	18.297	38.153
<b>PAGINAS / VISITAS</b>	2,16		
<b>DURACION MEDIA VISITAS</b>	0:02:36		
<b>DURACION MEDIA PAGINAS</b>	0:02:14		

### 2. Secciones (Nacional e Internacional)

	PAGINAS	%
<b>HOME</b>	284.152	21.40 %
<b>RESTO</b>	1.043.758	78.60 %

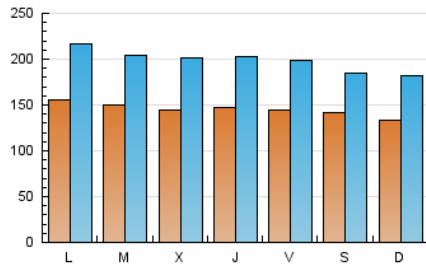
### 3. Por día del mes (Nacional e Internacional)

Día	N. únicos	Visitas	Páginas	Día	N. únicos	Visitas	Páginas	Día	N. únicos	Visitas	Páginas
1	16.485	22.331	45.694	11	18.401	22.824	45.415	21	11.016	14.652	31.875
2	13.373	18.276	40.486	12	17.034	23.181	48.432	22	15.738	22.947	46.323
3	12.170	16.393	35.944	13	14.204	19.180	45.388	23	14.746	20.253	40.685
4	13.037	17.649	35.028	14	17.633	24.857	52.908	24	16.023	23.111	45.435
5	14.380	19.496	40.726	15	10.322	13.886	29.918	25	14.376	18.614	37.753
6	16.716	24.651	55.142	16	14.723	20.307	43.623	26	10.159	14.504	33.967
7	13.848	18.811	46.656	17	12.870	17.573	38.357	27	19.554	26.201	53.571
8	13.354	18.982	55.616	18	11.110	14.673	31.051	28	17.641	23.144	44.447
9	19.406	26.516	56.315	19	11.519	15.432	32.855	29	16.110	22.312	52.034
10	14.368	19.107	43.462	20	11.572	16.867	36.152	30	11.538	15.846	36.373
								31	16.858	22.893	46.279

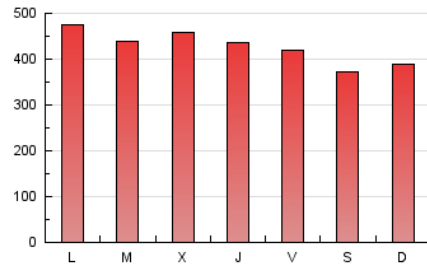
4. Gráficas (Nacional e Internacional)

4.1 Por día de la semana (promedio)

N. únicos / Visitas (x 100)

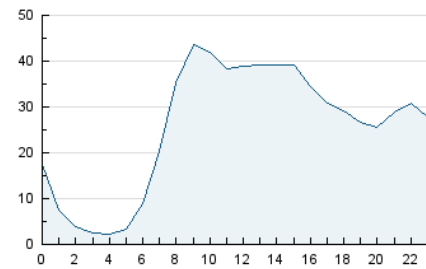


Páginas (x 100)

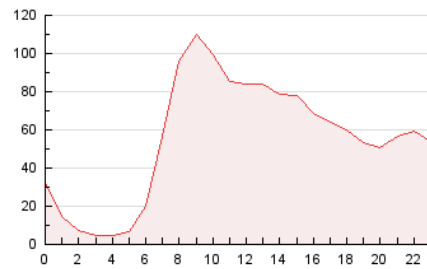


4.2 Por franja horaria (promedio)

Visitas (x 1000)

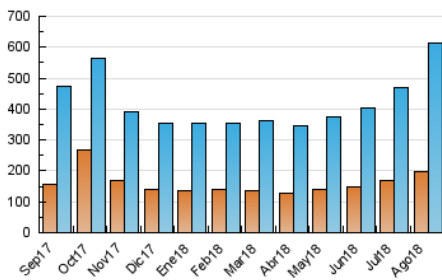


Páginas (x 1000)

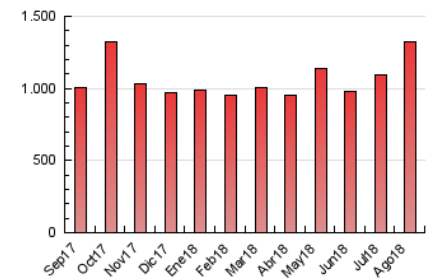


4.3 Por meses

N. únicos / Visitas (x 1000)



Páginas (x 1000)





## INFORMACION Y CONTROL DE PUBLICACIONES, S.A.

Velázquez, 46, 1º Drcha - Tel. 91 435 00 32 Fax 91 435 96 05 - 28001 - MADRID  
 Entença, 218 Entr. 7 - Tel 93 439 24 18 Fax 93 419 25 34 - 08029 - BARCELONA

### Anexo - Tráfico Nacional

**Título:** SEGRE.COM - CATALÀ  
**URL Primaria:** http://www.segre.com  
**Editor:** Diari Segre S.L.U.  
**Domicilio:** del Riu, 6  
**Ciudad:** 25007 LLEIDA  
**Teléfono:** 973 24 80 00  
**Fax:** 973 22 46 88  
**E-mail:**  
**Clasificación:** Noticias e Información  
**Sub-Clasificación:** Noticias globales y actualidad



#### 1. Cifras totales y promedios (Nacional)

MES - AÑO	NAVEGADORES UNICOS	VISITAS	PAGINAS
Agosto - 2018	180.386	589.211	1.280.632
<b>PROMEDIO DIARIO</b>	<b>13.819</b>	<b>19.007</b>	<b>41.311</b>
<b>PROMEDIO LUNES-VIERNES</b>	<b>14.057</b>	<b>19.508</b>	<b>42.876</b>
<b>PROMEDIO SABADO-DOMINGO</b>	<b>13.137</b>	<b>17.567</b>	<b>36.811</b>
<b>PAGINAS / VISITAS</b>	<b>2,17</b>		
<b>DURACION MEDIA VISITAS</b>	<b>0:02:38</b>		
<b>DURACION MEDIA PAGINAS</b>	<b>0:02:14</b>		

#### 2. Secciones (Nacional)

	PAGINAS	%
<b>HOME</b>	272.092	21.25 %
<b>RESTO</b>	1.008.540	78.75 %

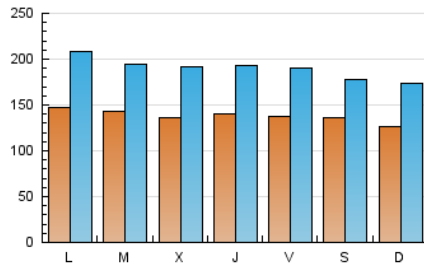
#### 3. Por día del mes (Nacional)

Día	N. únicos	Visitas	Páginas	Día	N. únicos	Visitas	Páginas	Día	N. únicos	Visitas	Páginas
1	15.567	21.220	43.815	11	17.603	21.931	43.827	21	10.454	13.964	30.427
2	12.638	17.447	39.000	12	16.345	22.296	46.566	22	15.079	22.100	44.936
3	11.441	15.603	34.655	13	13.458	18.307	43.588	23	14.083	19.496	39.507
4	12.287	16.863	33.732	14	16.844	23.851	51.082	24	15.503	22.393	44.108
5	13.588	18.624	39.090	15	9.797	13.224	28.721	25	13.929	18.036	36.693
6	15.583	23.308	52.647	16	14.109	19.594	42.241	26	9.696	13.920	32.873
7	12.873	17.702	44.399	17	12.281	16.801	37.019	27	18.819	25.291	51.859
8	12.417	17.894	53.704	18	10.658	14.068	29.956	28	16.818	22.209	42.984
9	18.100	25.069	53.874	19	10.993	14.795	31.748	29	15.538	21.582	50.583
10	13.439	18.021	41.732	20	11.097	16.193	35.005	30	11.069	15.250	35.359
								31	16.295	22.159	44.902

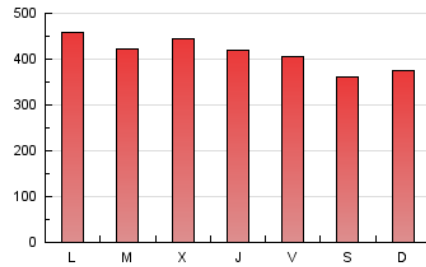
#### 4. Gráficas (Nacional)

##### 4.1 Por día de la semana (promedio)

N. únicos / Visitas (x 100)

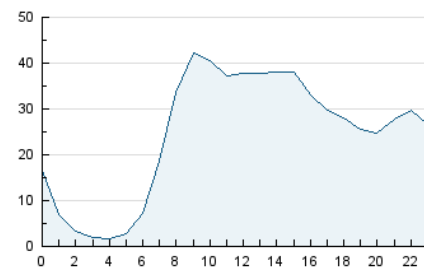


Páginas (x 100)

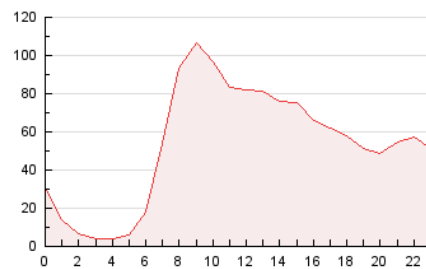


##### 4.2 Por franja horaria (promedio)

Visitas (x 1000)

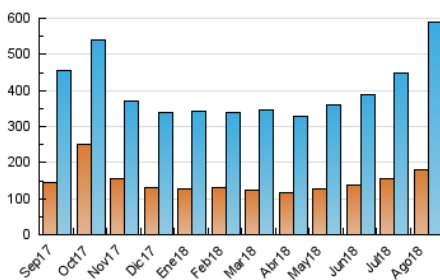


Páginas (x 1000)

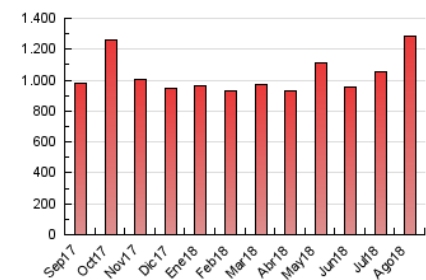


##### 4.3 Por meses

N. únicos / Visitas (x 1000)



Páginas (x 1000)



## 5. Observaciones

Este Medio Electrónico de Comunicación ha sido medido por la herramienta Google Analytics de Google

## 6. Definiciones básicas (Para más información ver Normas Técnicas para el Control de los Medios Electrónicos de Comunicación)

### Página Vista:

Conjunto de ficheros enviado a un usuario como resultado de una petición del mismo recibida por el servidor. Cuando la página está formada por varios marcos (frames), el conjunto de los mismos tendrá, a efectos de cómputo, la consideración de una página unitaria.

### Visita:

Una secuencia ininterrumpida de páginas servidas a un usuario válido. Si dicho usuario no realiza peticiones de páginas en un periodo de tiempo (30 min) la siguiente petición constituirá el inicio de una nueva visita.

### Navegador Único:

Total de combinaciones únicas de una dirección IP y un identificador adicional. Los medios pueden utilizar cookies o el Identificador de Alta de registro.

### Duración Página Vista:

Tiempo acumulado en segundos de todas las páginas vistas (en visitas de dos o más páginas vistas), dividido por el número total de páginas vistas.

### Duración Visita:

Tiempo en segundos de todas las visitas de dos o más páginas vistas, dividido por el número total de visitas de dos o más páginas vistas.

### Tráfico nacional:

Audiencia/difusión correspondiente a España medida en base a los datos de las direcciones IP registradas por el sistema de medición.

## 7. Opinión

De OJDinteractiva, la división de INFORMACIÓN Y CONTROL DE PUBLICACIONES S.A.:

Hemos examinado la información facilitada por el editor del medio electrónico para el periodo que comprende la presente certificación.

Nuestro examen se ha realizado de acuerdo con las normas y procedimientos establecidos en las Normas Técnicas para el Control de los Medios Electrónicos de Comunicación.

En nuestra opinión, la presente certificación presenta razonablemente la difusión/audiencia registrada por este canal.

### ADVERTENCIA:

El trabajo de OJDinteractiva, la división de INFORMACIÓN Y CONTROL DE PUBLICACIONES S.A (INTROL) se limita a la realización de pruebas para la revisión de los datos de recuento suministrados por el editor con la finalidad de expresar una opinión sobre la razonabilidad de dichos datos de acuerdo con las Normas Técnicas para el control de los MEC.

Por tanto, INTROL no acepta responsabilidad alguna por las inexactitudes o errores que puedan existir en los datos de recuento. Tampoco acepta ninguna responsabilidad por la falsedad en los datos de recuento recibidos del editor, ni por otros datos de medición que no están incluidos en el análisis.

Septiembre - 2018

OJDinteractiva