



## INFORMACION Y CONTROL DE PUBLICACIONES, S.A.

Velázquez, 46, 1º Drcha - Tel. 91 435 00 32 Fax 91 435 96 05 - 28001 - MADRID  
 Entença, 218 Entr. 7 - Tel 93 439 24 18 Fax 93 419 25 34 - 08029 - BARCELONA

**Título:** SEGRE.COM - CATALÀ  
**URL Primaria:** http://www.segre.com  
**Editor:** Diari Segre S.L.U.  
**Domicilio:** del Riu, 6  
**Ciudad:** 25007 LLEIDA  
**Teléfono:** 973 24 80 00  
**Fax:** 973 22 46 88  
**E-mail:**  
**Clasificación:** Noticias e Información  
**Sub-Clasificación:** Noticias globales y actualidad



### 1. Cifras totales y promedios (Nacional e Internacional)

MES - AÑO	NAVEGADORES UNICOS	VISITAS	PAGINAS
Junio - 2019	269.554	886.685	2.341.499
<b>PROMEDIO DIARIO</b>	<b>22.261</b>	<b>29.556</b>	<b>78.050</b>
<b>PROMEDIO LUNES-VIERNES</b>	24.336	32.694	83.157
<b>PROMEDIO SABADO-DOMINGO</b>	18.112	23.280	67.835
<b>PAGINAS / VISITAS</b>	2,64		
<b>DURACION MEDIA VISITAS</b>	0:02:22		
<b>DURACION MEDIA PAGINAS</b>	0:01:26		

### 2. Secciones (Nacional e Internacional)

	PAGINAS	%
<b>HOME</b>	300.588	12.84 %
<b>RESTO</b>	2.040.911	87.16 %

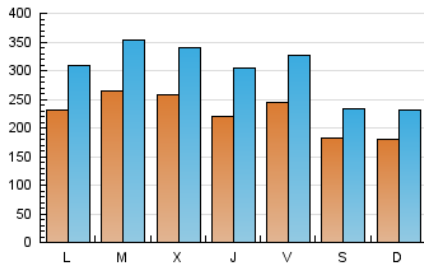
### 3. Por día del mes (Nacional e Internacional)

Día	N. únicos	Visitas	Páginas	Día	N. únicos	Visitas	Páginas	Día	N. únicos	Visitas	Páginas
1	13.011	16.473	85.377	11	32.335	41.449	71.076	21	18.498	25.905	49.733
2	13.582	17.153	147.155	12	24.975	31.978	60.665	22	18.003	23.662	43.214
3	26.453	37.047	153.766	13	18.015	23.028	54.612	23	15.872	20.590	40.084
4	24.518	31.561	91.872	14	21.025	28.586	54.852	24	13.412	17.255	34.955
5	19.651	25.823	66.397	15	18.074	23.975	58.832	25	20.438	29.694	97.603
6	17.301	22.521	56.533	16	17.680	23.084	57.159	26	29.038	39.833	89.364
7	24.523	32.257	71.879	17	22.984	31.237	64.342	27	33.335	51.257	229.273
8	18.928	23.389	50.629	18	28.412	38.987	71.412	28	33.539	43.677	149.220
9	17.814	21.701	45.039	19	29.138	38.560	76.199	29	23.054	29.712	73.228
10	29.568	37.870	69.021	20	19.564	25.363	50.375	30	25.100	33.058	77.633

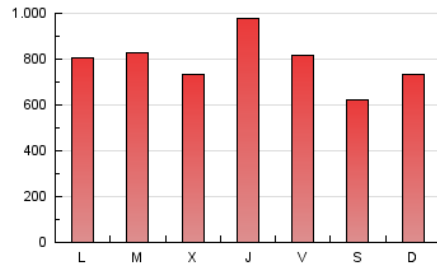
4. Gráficas (Nacional e Internacional)

4.1 Por día de la semana (promedio)

N. únicos / Visitas (x 100)

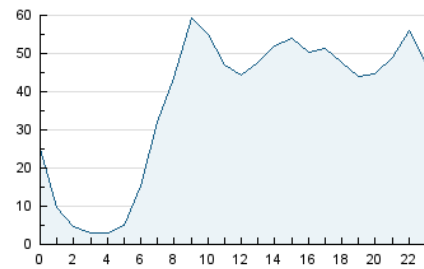


Páginas (x 100)

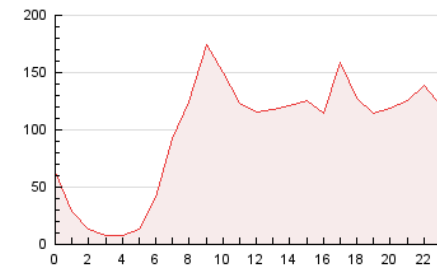


4.2 Por franja horaria (promedio)

Visitas (x 1000)

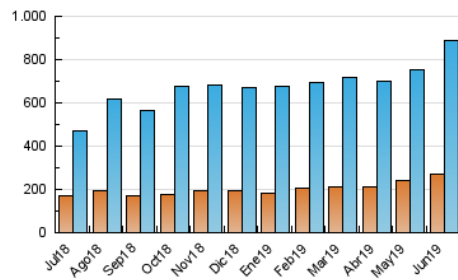


Páginas (x 1000)

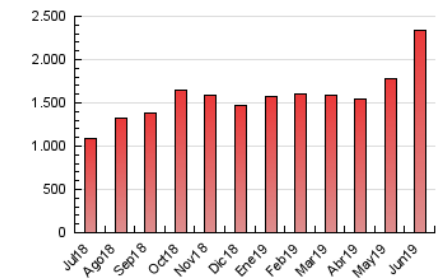


4.3 Por meses

N. únicos / Visitas (x 1000)



Páginas (x 1000)





## INFORMACION Y CONTROL DE PUBLICACIONES, S.A.

Velázquez, 46, 1º Drcha - Tel. 91 435 00 32 Fax 91 435 96 05 - 28001 - MADRID  
 Entença, 218 Entr. 7 - Tel 93 439 24 18 Fax 93 419 25 34 - 08029 - BARCELONA

### Anexo - Tráfico Nacional

**Título:** SEGRE.COM - CATALÀ  
**URL Primaria:** http://www.segre.com  
**Editor:** Diari Segre S.L.U.  
**Domicilio:** del Riu, 6  
**Ciudad:** 25007 LLEIDA  
**Teléfono:** 973 24 80 00  
**Fax:** 973 22 46 88  
**E-mail:**  
**Clasificación:** Noticias e Información  
**Sub-Clasificación:** Noticias globales y actualidad



#### 1. Cifras totales y promedios (Nacional)

MES - AÑO	NAVEGADORES UNICOS	VISITAS	PAGINAS
Junio - 2019	254.173	860.570	2.284.856
<b>PROMEDIO DIARIO</b>	<b>21.530</b>	<b>28.686</b>	<b>76.162</b>
<b>PROMEDIO LUNES-VIERNES</b>	<b>23.592</b>	<b>31.798</b>	<b>81.201</b>
<b>PROMEDIO SABADO-DOMINGO</b>	<b>17.408</b>	<b>22.461</b>	<b>66.084</b>
<b>PAGINAS / VISITAS</b>	<b>2,66</b>		
<b>DURACION MEDIA VISITAS</b>	<b>0:02:23</b>		
<b>DURACION MEDIA PAGINAS</b>	<b>0:01:26</b>		

#### 2. Secciones (Nacional)

	PAGINAS	%
<b>HOME</b>	291.617	12.76 %
<b>RESTO</b>	1.993.239	87.24 %

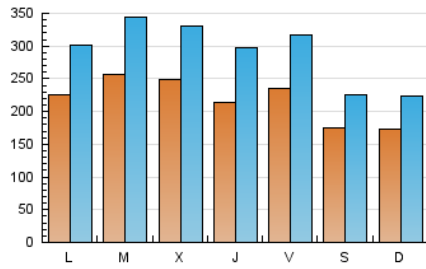
#### 3. Por día del mes (Nacional)

Día	N. únicos	Visitas	Páginas	Día	N. únicos	Visitas	Páginas	Día	N. únicos	Visitas	Páginas
1	12.646	16.007	83.969	11	31.504	40.436	69.586	21	17.975	25.206	48.422
2	13.207	16.711	144.890	12	24.152	31.030	59.191	22	17.447	22.969	41.965
3	25.752	36.140	150.886	13	17.364	22.327	53.417	23	15.308	19.919	38.808
4	23.547	30.479	89.857	14	20.464	27.838	53.526	24	12.978	16.727	33.978
5	18.807	24.886	64.792	15	17.263	22.982	56.585	25	19.772	28.901	95.531
6	16.734	21.828	55.113	16	16.876	22.158	55.564	26	28.236	38.822	87.317
7	23.740	31.393	70.117	17	22.340	30.426	62.815	27	32.353	49.973	223.896
8	18.099	22.528	49.324	18	27.671	38.019	69.734	28	32.268	42.254	144.670
9	17.019	20.826	43.813	19	28.444	37.657	74.402	29	22.006	28.514	70.494
10	28.811	37.000	67.732	20	18.927	24.615	49.036	30	24.204	31.999	75.426

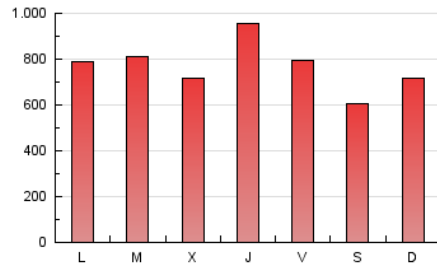
4. Gráficas (Nacional)

4.1 Por día de la semana (promedio)

N. únicos / Visitas (x 100)

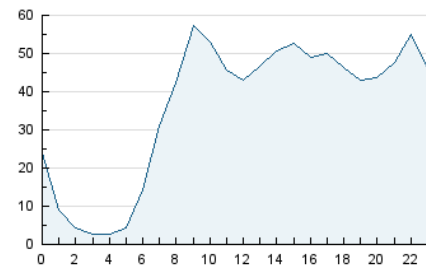


Páginas (x 100)

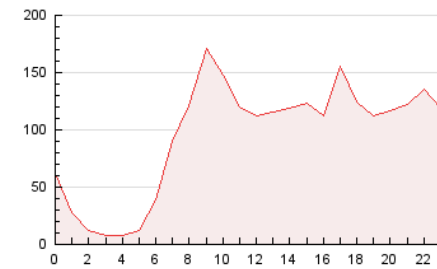


4.2 Por franja horaria (promedio)

Visitas (x 1000)

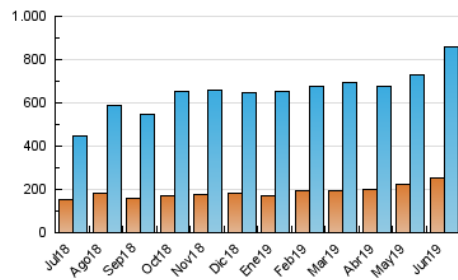


Páginas (x 1000)

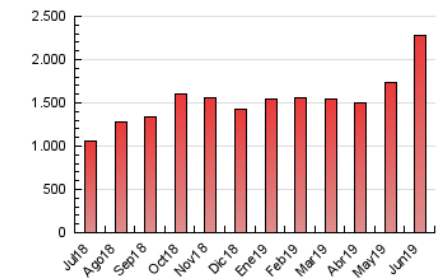


4.3 Por meses

N. únicos / Visitas (x 1000)



Páginas (x 1000)



## 5. Observaciones

Este Medio Electrónico de Comunicación ha sido medido por la herramienta Google Analytics de Google

## 6. Definiciones básicas (Para más información ver Normas Técnicas para el Control de los Medios Electrónicos de Comunicación)

### Página Vista:

Conjunto de ficheros enviado a un usuario como resultado de una petición del mismo recibida por el servidor. Cuando la página está formada por varios marcos (frames), el conjunto de los mismos tendrá, a efectos de cómputo, la consideración de una página unitaria.

### Visita:

Una secuencia ininterrumpida de páginas servidas a un usuario válido. Si dicho usuario no realiza peticiones de páginas en un periodo de tiempo (30 min) la siguiente petición constituirá el inicio de una nueva visita.

### Navegador Único:

Total de combinaciones únicas de una dirección IP y un identificador adicional. Los medios pueden utilizar cookies o el Identificador de Alta de registro.

### Duración Página Vista:

Tiempo acumulado en segundos de todas las páginas vistas (en visitas de dos o más páginas vistas), dividido por el número total de páginas vistas.

### Duración Visita:

Tiempo en segundos de todas las visitas de dos o más páginas vistas, dividido por el número total de visitas de dos o más páginas vistas.

### Tráfico nacional:

Audiencia/difusión correspondiente a España medida en base a los datos de las direcciones IP registradas por el sistema de medición.

## 7. Opinión

De OJDinteractiva, la división de INFORMACIÓN Y CONTROL DE PUBLICACIONES S.A.:

Hemos examinado la información facilitada por el editor del medio electrónico para el periodo que comprende la presente certificación.

Nuestro examen se ha realizado de acuerdo con las normas y procedimientos establecidos en las Normas Técnicas para el Control de los Medios Electrónicos de Comunicación.

En nuestra opinión, la presente certificación presenta razonablemente la difusión/audiencia registrada por este canal.

### ADVERTENCIA:

El trabajo de OJDinteractiva, la división de INFORMACIÓN Y CONTROL DE PUBLICACIONES S.A (INTROL) se limita a la realización de pruebas para la revisión de los datos de recuento suministrados por el editor con la finalidad de expresar una opinión sobre la razonabilidad de dichos datos de acuerdo con las Normas Técnicas para el control de los MEC.

Por tanto, INTROL no acepta responsabilidad alguna por las inexactitudes o errores que puedan existir en los datos de recuento. Tampoco acepta ninguna responsabilidad por la falsedad en los datos de recuento recibidos del editor, ni por otros datos de medición que no están incluidos en el análisis.

Julio - 2019

OJDinteractiva