



## INFORMACION Y CONTROL DE PUBLICACIONES, S.A.

Velázquez, 46, 1ª Drcha - Tel. 91 435 00 32 Fax 91 435 96 05 - 28001 - MADRID  
Av. Diagonal 497, 5a planta - Tel 93 439 24 18 Fax 93 419 25 34 - 08029 - BARCELONA

**Título:** SEGRE.COM - CATALÀ  
**URL Primaria:** http://www.segre.com  
**Editor:** Diari Segre S.L.U.  
**Domicilio:** del Riu, 6  
**Ciudad:** 25007 LLEIDA  
**Teléfono:** 973 24 80 00  
**Fax:** 973 22 46 88  
**E-mail:**  
**Clasificación:** Noticias e Información  
**Sub-Clasificación:** Noticias globales y actualidad

### 1. Cifras totales y promedios (Nacional e Internacional)

MES - AÑO	NAVEGADORES UNICOS	VISITAS	PAGINAS
Mayo - 2023	298.202	950.776	2.270.922
<b>PROMEDIO DIARIO</b>	<b>22.791</b>	<b>30.670</b>	<b>73.256</b>
<b>PROMEDIO LUNES-VIERNES</b>	22.910	30.731	73.884
<b>PROMEDIO SABADO-DOMINGO</b>	22.449	30.494	71.448
<b>PAGINAS / VISITAS</b>	2,39		
<b>DURACION MEDIA VISITAS</b>	0:03:04		
<b>DURACION MEDIA PAGINAS</b>	0:02:12		

### 2. Secciones (Nacional e Internacional)

	PAGINAS	%
<b>HOME</b>	528.044	23.25 %
<b>RESTO</b>	1.742.878	76.75 %

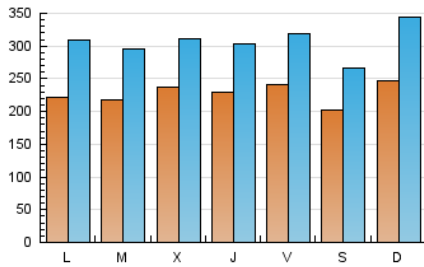
### 3. Por día del mes (Nacional e Internacional)

Día	N. únicos	Visitas	Páginas	Día	N. únicos	Visitas	Páginas	Día	N. únicos	Visitas	Páginas
1	19.236	25.948	68.961	11	18.254	24.550	55.601	21	18.394	25.157	62.452
2	22.176	30.370	73.305	12	20.182	27.199	64.014	22	19.678	26.893	66.658
3	19.877	27.155	65.189	13	19.168	25.274	57.198	23	19.369	26.304	61.743
4	23.868	31.319	71.508	14	20.386	27.484	61.442	24	22.520	30.253	76.604
5	23.558	30.858	68.955	15	16.409	22.424	54.601	25	30.354	38.747	91.244
6	19.817	25.798	56.183	16	18.229	24.535	57.014	26	28.630	37.101	88.260
7	26.515	35.765	85.704	17	19.826	26.219	61.618	27	23.210	30.558	73.021
8	23.620	31.224	78.494	18	19.542	26.474	61.520	28	33.348	49.192	118.054
9	20.954	27.733	66.887	19	23.920	32.313	75.893	29	32.255	47.990	130.202
10	18.733	25.282	59.047	20	18.755	24.727	57.530	30	28.301	39.183	98.804
								31	37.433	46.747	103.216

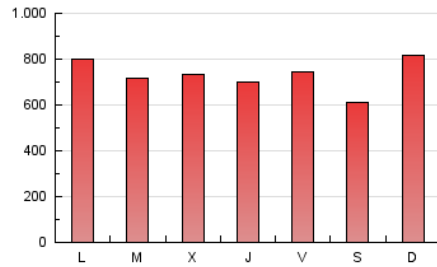
### 4. Gráficas (Nacional e Internacional)

#### 4.1 Por día de la semana (promedio)

N. únicos / Visitas (x 100)

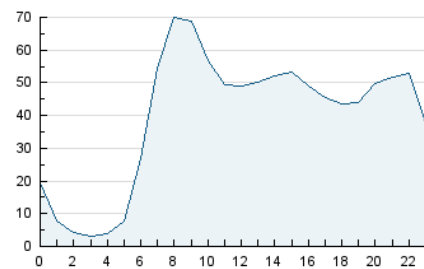


Páginas (x 100)

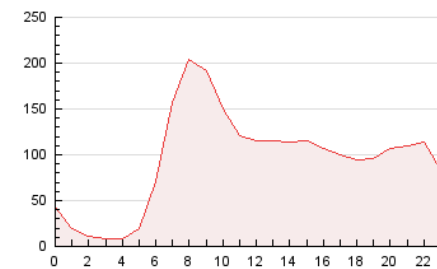


#### 4.2 Por franja horaria (promedio)

Visitas\_ (x 1000)

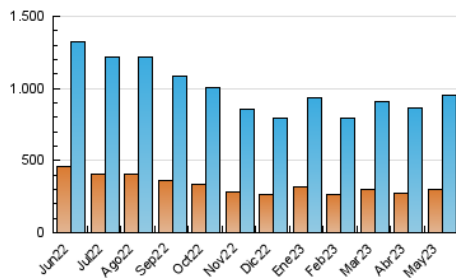


Páginas (x 1000)

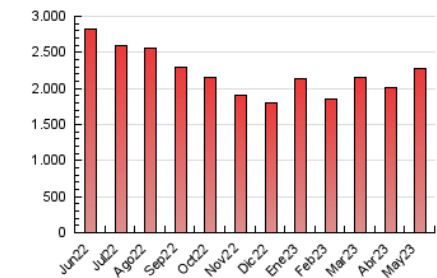


#### 4.3 Por meses

N. únicos / Visitas (x 1000)



Páginas (x 1000)





## INFORMACION Y CONTROL DE PUBLICACIONES, S.A.

Velázquez, 46, 1ª Drcha - Tel. 91 435 00 32 Fax 91 435 96 05 - 28001 - MADRID  
Av. Diagonal 497, 5a planta - Tel 93 439 24 18 Fax 93 419 25 34 - 08029 - BARCELONA

### Anexo - Tráfico Nacional

**Título:** SEGRE.COM - CATALÀ  
**URL Primaria:** http://www.segre.com  
**Editor:** Diari Segre S.L.U.  
**Domicilio:** del Riu, 6  
**Ciudad:** 25007 LLEIDA  
**Teléfono:** 973 24 80 00  
**Fax:** 973 22 46 88  
**E-mail:**  
**Clasificación:** Noticias e Información  
**Sub-Clasificación:** Noticias globales y actualidad



#### 1. Cifras totales y promedios (Nacional)

MES - AÑO	NAVEGADORES UNICOS	VISITAS	PAGINAS
Mayo - 2023	277.281	917.987	2.212.979
<b>PROMEDIO DIARIO</b>	<b>21.896</b>	<b>29.612</b>	<b>71.386</b>
<b>PROMEDIO LUNES-VIERNES</b>	21.991	29.648	71.974
<b>PROMEDIO SABADO-DOMINGO</b>	21.626	29.511	69.697
<b>PAGINAS / VISITAS</b>	2,41		
<b>DURACION MEDIA VISITAS</b>	0:03:06		
<b>DURACION MEDIA PAGINAS</b>	0:02:12		

#### 2. Secciones (Nacional)

	PAGINAS	%
<b>HOME</b>	514.350	23.24 %
<b>RESTO</b>	1.698.629	76.76 %

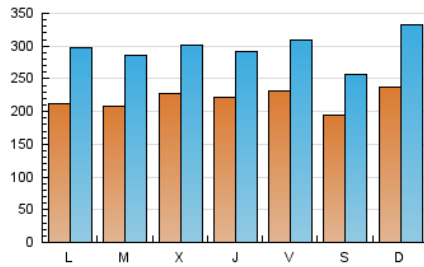
#### 3. Por día del mes (Nacional)

Día	N. únicos	Visitas	Páginas	Día	N. únicos	Visitas	Páginas	Día	N. únicos	Visitas	Páginas
1	18.408	25.010	67.135	11	17.426	23.631	54.124	21	17.626	24.286	60.952
2	21.304	29.323	71.489	12	19.371	26.172	62.082	22	18.747	25.810	64.764
3	19.089	26.268	63.759	13	18.334	24.286	55.365	23	18.502	25.265	60.030
4	22.985	30.276	69.708	14	19.579	26.502	59.709	24	21.490	29.102	74.684
5	22.702	29.899	67.341	15	15.579	21.395	52.837	25	29.189	37.381	88.807
6	19.115	24.970	54.802	16	17.343	23.504	55.290	26	27.769	36.027	86.290
7	25.740	34.785	83.966	17	18.906	25.173	59.820	27	22.397	29.623	71.178
8	22.586	30.024	76.395	18	18.692	25.458	59.786	28	32.219	47.776	115.536
9	20.059	26.621	64.927	19	22.988	31.224	73.986	29	31.039	46.500	127.324
10	17.980	24.381	57.524	20	17.994	23.857	56.066	30	27.276	37.918	96.310
								31	36.357	45.540	100.993

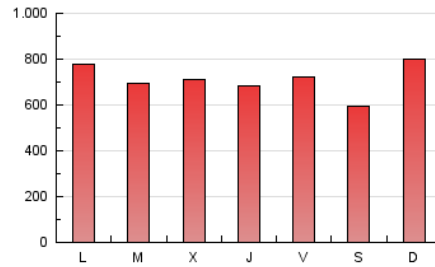
## 4. Gráficas (Nacional)

### 4.1 Por día de la semana (promedio)

N. únicos / Visitas (x 100)

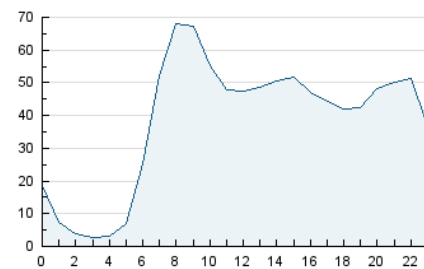


Páginas (x 100)

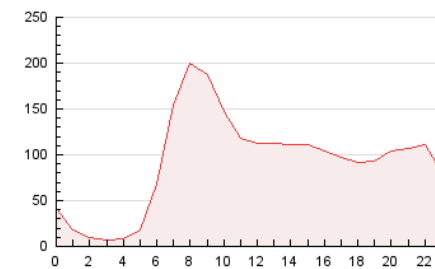


### 4.2 Por franja horaria (promedio)

Visitas\_ (x 1000)

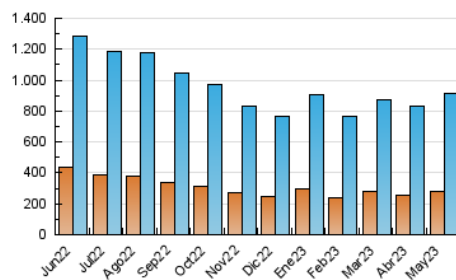


Páginas (x 1000)

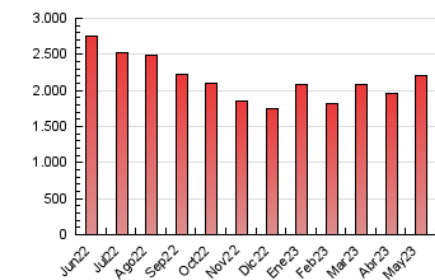


### 4.3 Por meses

N. únicos / Visitas (x 1000)



Páginas (x 1000)



## 5. Observaciones

Este Medio Electrónico de Comunicación ha sido medido por la herramienta Google Analytics de Google (Universal Analytics)

## 6. Definiciones básicas (Para más información ver Normas Técnicas para el Control de los Medios Electrónicos de Comunicación)

### Página Vista:

Conjunto de ficheros enviado a un usuario como resultado de una petición del mismo recibida por el servidor. Cuando la página está formada por varios marcos (frames), el conjunto de los mismos tendrá, a efectos de cómputo, la consideración de una página unitaria.

### Visita:

Una secuencia ininterrumpida de páginas servidas a un usuario válido. Si dicho usuario no realiza peticiones de páginas en un periodo de tiempo (30 min) la siguiente petición constituirá el inicio de una nueva visita.

### Navegador Único:

Total de combinaciones únicas de una dirección IP y un identificador adicional. Los medios pueden utilizar cookies o el Identificador de Alta de registro.

### Duración Página Vista:

Tiempo acumulado en segundos de todas las páginas vistas (en visitas de dos o más páginas vistas), dividido por el número total de páginas vistas.

### Duración Visita:

Tiempo en segundos de todas las visitas de dos o más páginas vistas, dividido por el número total de visitas de dos o más páginas vistas.

### Tráfico nacional:

Audiencia/difusión correspondiente a España medida en base a los datos de las direcciones IP registradas por el sistema de medición.

## 7. Opinión

De OJDinteractiva, la división de INFORMACIÓN Y CONTROL DE PUBLICACIONES S.A.:

Hemos examinado la información facilitada por el editor del medio electrónico para el periodo que comprende la presente certificación.

Nuestro examen se ha realizado de acuerdo con las normas y procedimientos establecidos en las Normas Técnicas para el Control de los Medios Electrónicos de Comunicación.

En nuestra opinión, la presente certificación presenta razonablemente la difusión/audiencia registrada por este canal.

### ADVERTENCIA:

El trabajo de OJDinteractiva, la división de INFORMACIÓN Y CONTROL DE PUBLICACIONES S.A (INTROL) se limita a la realización de pruebas para la revisión de los datos de recuento suministrados por el editor con la finalidad de expresar una opinión sobre la razonabilidad de dichos datos de acuerdo con las Normas Técnicas para el control de los MEC.

Por tanto, INTROL no acepta responsabilidad alguna por las inexactitudes o errores que puedan existir en los datos de recuento. Tampoco acepta ninguna responsabilidad por la falsedad en los datos de recuento recibidos del editor, ni por otros datos de medición que no están incluidos en el análisis.

Junio - 2023

OJDinteractiva