



## INFORMACION Y CONTROL DE PUBLICACIONES, S.A.

Velázquez, 46, 1ª Drcha - Tel. 91 435 00 32 Fax 91 435 96 05 - 28001 - MADRID  
Av. Diagonal 497, 5a planta - Tel 93 439 24 18 Fax 93 419 25 34 - 08029 - BARCELONA

**Título:** SEGRE.COM - CATALÀ  
**URL Primaria:** http://www.segre.com  
**Editor:** Diari Segre S.L.U.  
**Domicilio:** del Riu, 6  
**Ciudad:** 25007 LLEIDA  
**Teléfono:** 973 24 80 00  
**Fax:** 973 22 46 88  
**E-mail:**  
**Clasificación:** Noticias e Información  
**Sub-Clasificación:** Noticias globales y actualidad

### 1. Cifras totales y promedios (Nacional e Internacional)

MES - AÑO	NAVEGADORES UNICOS	VISITAS	PAGINAS
Marzo - 2023	301.356	906.341	2.145.647
<b>PROMEDIO DIARIO</b>	<b>22.859</b>	<b>29.237</b>	<b>69.214</b>
<b>PROMEDIO LUNES-VIERNES</b>	23.863	30.513	72.259
<b>PROMEDIO SABADO-DOMINGO</b>	19.972	25.568	60.463
<b>PAGINAS / VISITAS</b>	2,37		
<b>DURACION MEDIA VISITAS</b>	0:02:42		
<b>DURACION MEDIA PAGINAS</b>	0:01:58		

### 2. Secciones (Nacional e Internacional)

	PAGINAS	%
<b>HOME</b>	480.269	22.38 %
<b>RESTO</b>	1.665.378	77.62 %

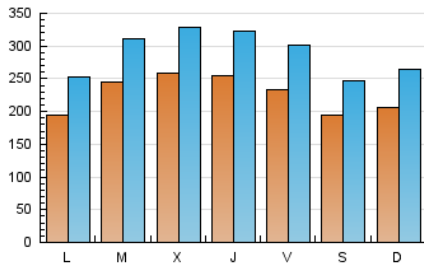
### 3. Por día del mes (Nacional e Internacional)

Día	N. únicos	Visitas	Páginas	Día	N. únicos	Visitas	Páginas	Día	N. únicos	Visitas	Páginas
1	22.326	28.763	68.964	11	19.335	24.647	57.539	21	29.366	35.776	82.597
2	22.246	28.694	70.841	12	22.418	29.654	69.012	22	31.649	39.051	90.605
3	22.124	29.144	70.279	13	20.828	27.063	65.777	23	27.028	34.066	79.833
4	15.774	20.822	51.367	14	22.702	29.146	68.103	24	22.242	28.589	68.755
5	20.214	26.357	64.409	15	24.433	30.740	73.151	25	19.063	23.914	54.424
6	20.351	26.324	65.157	16	28.236	34.507	77.484	26	19.194	24.292	60.539
7	27.899	35.748	80.558	17	22.866	29.396	70.889	27	18.327	24.111	61.664
8	31.287	39.628	84.716	18	23.384	29.026	65.937	28	18.036	24.052	56.430
9	26.576	33.670	76.406	19	20.397	25.828	60.474	29	19.695	26.276	66.329
10	27.094	34.378	83.732	20	18.078	23.370	56.347	30	23.176	30.335	71.815
								31	22.281	28.974	71.514

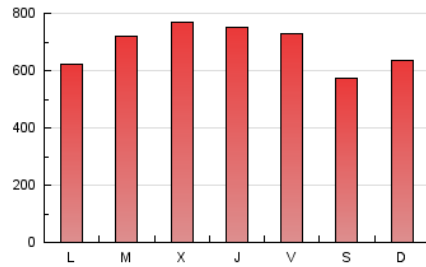
#### 4. Gráficas (Nacional e Internacional)

##### 4.1 Por día de la semana (promedio)

N. únicos / Visitas (x 100)

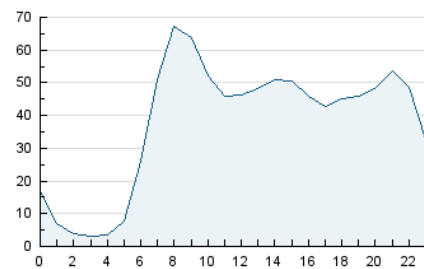


Páginas (x 100)

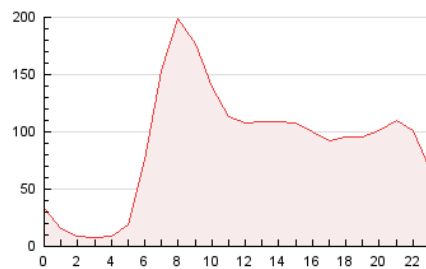


##### 4.2 Por franja horaria (promedio)

Visitas\_ (x 1000)

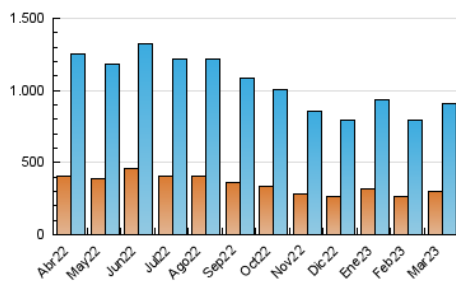


Páginas (x 1000)

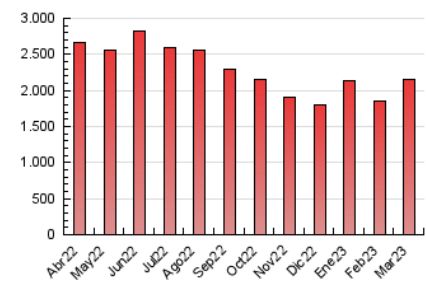


##### 4.3 Por meses

N. únicos / Visitas (x 1000)



Páginas (x 1000)





## INFORMACION Y CONTROL DE PUBLICACIONES, S.A.

Velázquez, 46, 1ª Drcha - Tel. 91 435 00 32 Fax 91 435 96 05 - 28001 - MADRID  
Av. Diagonal 497, 5a planta - Tel 93 439 24 18 Fax 93 419 25 34 - 08029 - BARCELONA

### Anexo - Tráfico Nacional

**Título:** SEGRE.COM - CATALÀ  
**URL Primaria:** http://www.segre.com  
**Editor:** Diari Segre S.L.U.  
**Domicilio:** del Riu, 6  
**Ciudad:** 25007 LLEIDA  
**Teléfono:** 973 24 80 00  
**Fax:** 973 22 46 88  
**E-mail:**  
**Clasificación:** Noticias e Información  
**Sub-Clasificación:** Noticias globales y actualidad



#### 1. Cifras totales y promedios (Nacional)

MES - AÑO	NAVEGADORES UNICOS	VISITAS	PAGINAS
Marzo - 2023	281.166	875.853	2.091.144
<b>PROMEDIO DIARIO</b>	<b>22.017</b>	<b>28.253</b>	<b>67.456</b>
<b>PROMEDIO LUNES-VIERNES</b>	23.006	29.503	70.445
<b>PROMEDIO SABADO-DOMINGO</b>	19.173	24.659	58.864
<b>PAGINAS / VISITAS</b>	2,39		
<b>DURACION MEDIA VISITAS</b>	0:02:43		
<b>DURACION MEDIA PAGINAS</b>	0:01:58		

#### 2. Secciones (Nacional)

	PAGINAS	%
<b>HOME</b>	469.003	22.43 %
<b>RESTO</b>	1.622.141	77.57 %

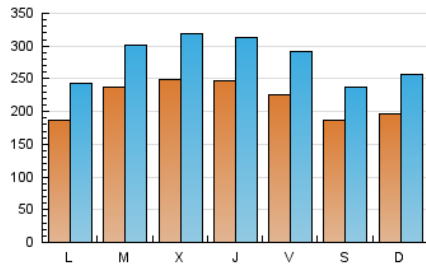
#### 3. Por día del mes (Nacional)

Día	N. únicos	Visitas	Páginas	Día	N. únicos	Visitas	Páginas	Día	N. únicos	Visitas	Páginas
1	21.342	27.672	66.955	11	18.495	23.719	55.864	21	28.304	34.622	80.607
2	21.527	27.838	69.318	12	21.519	28.679	67.309	22	30.587	37.797	88.333
3	21.338	28.260	68.695	13	20.094	26.137	64.083	23	26.015	32.945	77.821
4	15.091	19.949	49.791	14	21.946	28.235	66.510	24	21.354	27.521	66.633
5	19.471	25.507	62.884	15	23.624	29.819	71.505	25	18.314	22.997	52.902
6	19.407	25.311	63.371	16	27.342	33.447	75.333	26	18.385	23.407	59.047
7	27.061	34.706	78.694	17	22.004	28.344	68.962	27	17.614	23.233	60.170
8	30.366	38.491	82.710	18	22.559	28.123	64.361	28	17.329	23.215	55.000
9	25.764	32.691	74.652	19	19.547	24.894	58.757	29	18.855	25.268	64.605
10	26.145	33.254	81.476	20	17.234	22.366	54.768	30	22.343	29.361	70.145
								31	21.546	28.045	69.883

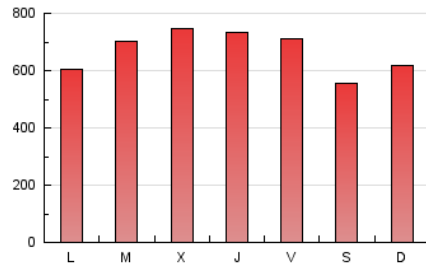
## 4. Gráficas (Nacional)

### 4.1 Por día de la semana (promedio)

N. únicos / Visitas (x 100)

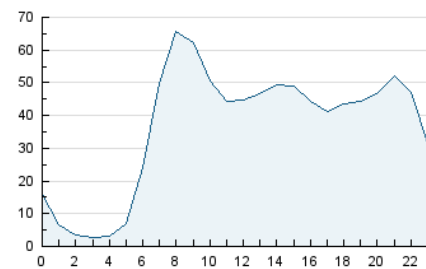


Páginas (x 100)

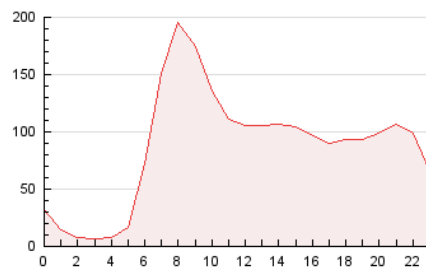


### 4.2 Por franja horaria (promedio)

Visitas\_ (x 1000)

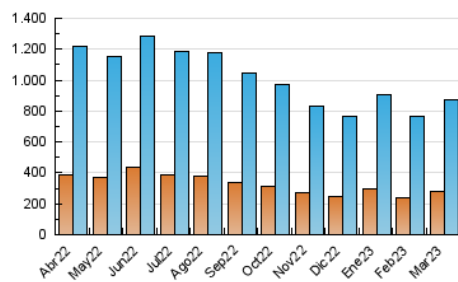


Páginas (x 1000)

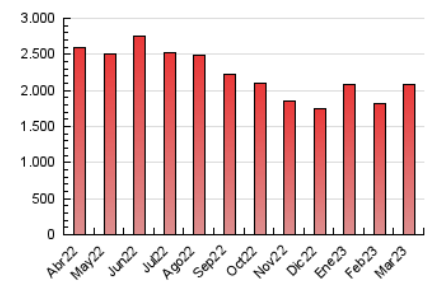


### 4.3 Por meses

N. únicos / Visitas (x 1000)



Páginas (x 1000)



## 5. Observaciones

Este Medio Electrónico de Comunicación ha sido medido por la herramienta Google Analytics de Google (Universal Analytics)

## 6. Definiciones básicas (Para más información ver Normas Técnicas para el Control de los Medios Electrónicos de Comunicación)

### Página Vista:

Conjunto de ficheros enviado a un usuario como resultado de una petición del mismo recibida por el servidor. Cuando la página está formada por varios marcos (frames), el conjunto de los mismos tendrá, a efectos de cómputo, la consideración de una página unitaria.

### Visita:

Una secuencia ininterrumpida de páginas servidas a un usuario válido. Si dicho usuario no realiza peticiones de páginas en un periodo de tiempo (30 min) la siguiente petición constituirá el inicio de una nueva visita.

### Navegador Único:

Total de combinaciones únicas de una dirección IP y un identificador adicional. Los medios pueden utilizar cookies o el Identificador de Alta de registro.

### Duración Página Vista:

Tiempo acumulado en segundos de todas las páginas vistas (en visitas de dos o más páginas vistas), dividido por el número total de páginas vistas.

### Duración Visita:

Tiempo en segundos de todas las visitas de dos o más páginas vistas, dividido por el número total de visitas de dos o más páginas vistas.

### Tráfico nacional:

Audiencia/difusión correspondiente a España medida en base a los datos de las direcciones IP registradas por el sistema de medición.

## 7. Opinión

De OJDinteractiva, la división de INFORMACIÓN Y CONTROL DE PUBLICACIONES S.A.:

Hemos examinado la información facilitada por el editor del medio electrónico para el periodo que comprende la presente certificación.

Nuestro examen se ha realizado de acuerdo con las normas y procedimientos establecidos en las Normas Técnicas para el Control de los Medios Electrónicos de Comunicación.

En nuestra opinión, la presente certificación presenta razonablemente la difusión/audiencia registrada por este canal.

### ADVERTENCIA:

El trabajo de OJDinteractiva, la división de INFORMACIÓN Y CONTROL DE PUBLICACIONES S.A (INTROL) se limita a la realización de pruebas para la revisión de los datos de recuento suministrados por el editor con la finalidad de expresar una opinión sobre la razonabilidad de dichos datos de acuerdo con las Normas Técnicas para el control de los MEC.

Por tanto, INTROL no acepta responsabilidad alguna por las inexactitudes o errores que puedan existir en los datos de recuento. Tampoco acepta ninguna responsabilidad por la falsedad en los datos de recuento recibidos del editor, ni por otros datos de medición que no están incluidos en el análisis.

Abril - 2023

OJDinteractiva