



## INFORMACION Y CONTROL DE PUBLICACIONES, S.A.

Velázquez, 46, 1º Drcha - Tel. 91 435 00 32 Fax 91 435 96 05 - 28001 - MADRID  
 Entença, 218 Entr. 7 - Tel 93 439 24 18 Fax 93 419 25 34 - 08029 - BARCELONA

**Título:** SEGRE.COM - CATALÀ  
**URL Primaria:** http://www.segre.com  
**Editor:** Diari Segre S.L.U.  
**Domicilio:** del Riu, 6  
**Ciudad:** 25007 LLEIDA  
**Teléfono:** 973 24 80 00  
**Fax:** 973 22 46 88  
**E-mail:**  
**Clasificación:** Noticias e Información  
**Sub-Clasificación:** Noticias globales y actualidad



### 1. Cifras totales y promedios (Nacional e Internacional)

MES - AÑO	NAVEGADORES UNICOS	VISITAS	PAGINAS
Febrero - 2019	208.662	696.139	1.601.096
<b>PROMEDIO DIARIO</b>	<b>17.859</b>	<b>24.862</b>	<b>57.182</b>
<b>PROMEDIO LUNES-VIERNES</b>	18.003	25.160	58.385
<b>PROMEDIO SABADO-DOMINGO</b>	17.499	24.117	54.175
<b>PAGINAS / VISITAS</b>	2,30		
<b>DURACION MEDIA VISITAS</b>	0:02:47		
<b>DURACION MEDIA PAGINAS</b>	0:02:08		

### 2. Secciones (Nacional e Internacional)

	PAGINAS	%
<b>HOME</b>	314.950	19.67 %
<b>RESTO</b>	1.286.146	80.33 %

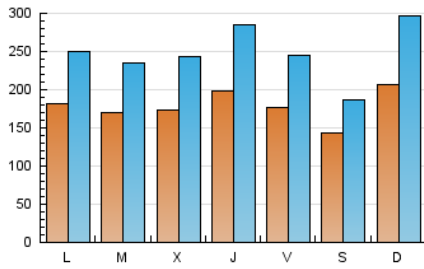
### 3. Por día del mes (Nacional e Internacional)

Día	N. únicos	Visitas	Páginas	Día	N. únicos	Visitas	Páginas	Día	N. únicos	Visitas	Páginas
1	18.172	26.630	59.731	11	19.381	25.855	70.241	21	32.381	50.331	128.320
2	14.101	17.771	40.386	12	16.156	22.777	63.540	22	16.838	22.296	62.311
3	43.076	63.215	127.953	13	16.212	22.609	57.671	23	12.612	15.698	32.849
4	25.291	35.716	79.269	14	16.645	22.547	45.604	24	14.005	20.454	49.374
5	19.884	27.120	62.005	15	15.631	20.891	44.660	25	15.554	21.143	44.476
6	19.297	27.554	59.953	16	13.789	18.032	47.870	26	18.631	25.162	50.357
7	16.427	21.631	46.548	17	10.895	15.264	43.446	27	15.413	21.270	45.017
8	20.065	28.444	57.285	18	12.641	17.396	49.590	28	13.714	19.488	46.814
9	17.127	23.044	45.888	19	13.578	18.678	42.073				
10	14.388	19.459	45.631	20	18.150	25.664	52.234				

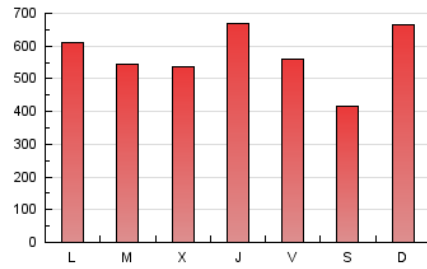
4. Gráficas (Nacional e Internacional)

4.1 Por día de la semana (promedio)

N. únicos / Visitas (x 100)

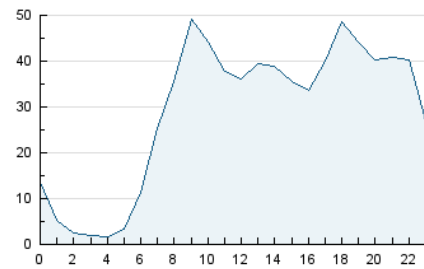


Páginas (x 100)

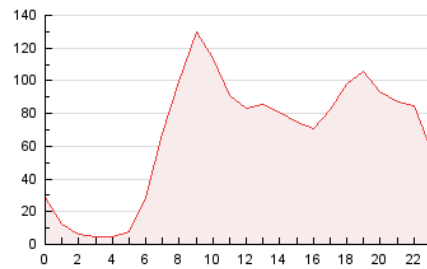


4.2 Por franja horaria (promedio)

Visitas (x 1000)

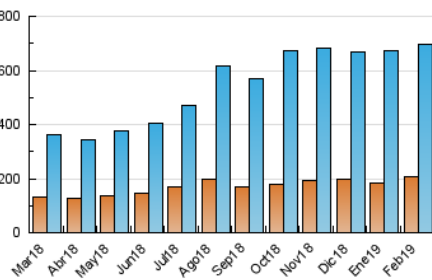


Páginas (x 1000)

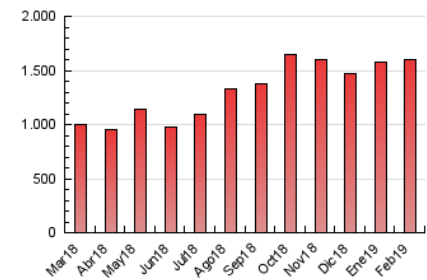


4.3 Por meses

N. únicos / Visitas (x 1000)



Páginas (x 1000)





## INFORMACION Y CONTROL DE PUBLICACIONES, S.A.

Velázquez, 46, 1º Drcha - Tel. 91 435 00 32 Fax 91 435 96 05 - 28001 - MADRID  
 Entença, 218 Entr. 7 - Tel 93 439 24 18 Fax 93 419 25 34 - 08029 - BARCELONA

### Anexo - Tráfico Nacional

**Título:** SEGRE.COM - CATALÀ  
**URL Primaria:** http://www.segre.com  
**Editor:** Diari Segre S.L.U.  
**Domicilio:** del Riu, 6  
**Ciudad:** 25007 LLEIDA  
**Teléfono:** 973 24 80 00  
**Fax:** 973 22 46 88  
**E-mail:**  
**Clasificación:** Noticias e Información  
**Sub-Clasificación:** Noticias globales y actualidad



#### 1. Cifras totales y promedios (Nacional)

MES - AÑO	NAVEGADORES UNICOS	VISITAS	PAGINAS
Febrero - 2019	196.512	675.744	1.564.691
<b>PROMEDIO DIARIO</b>	<b>17.253</b>	<b>24.134</b>	<b>55.882</b>
<b>PROMEDIO LUNES-VIERNES</b>	<b>17.384</b>	<b>24.430</b>	<b>57.078</b>
<b>PROMEDIO SABADO-DOMINGO</b>	<b>16.926</b>	<b>23.393</b>	<b>52.891</b>
<b>PAGINAS / VISITAS</b>	<b>2,32</b>		
<b>DURACION MEDIA VISITAS</b>	<b>0:02:49</b>		
<b>DURACION MEDIA PAGINAS</b>	<b>0:02:08</b>		

#### 2. Secciones (Nacional)

	PAGINAS	%
<b>HOME</b>	307.224	19.63 %
<b>RESTO</b>	1.257.467	80.37 %

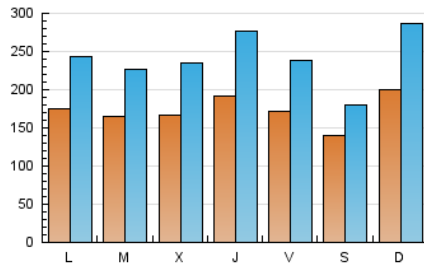
#### 3. Por día del mes (Nacional)

Día	N. únicos	Visitas	Páginas	Día	N. únicos	Visitas	Páginas	Día	N. únicos	Visitas	Páginas
1	17.633	25.968	58.611	11	18.621	25.030	68.824	21	31.446	49.292	126.286
2	13.709	17.243	39.557	12	15.553	22.063	61.888	22	16.300	21.591	60.716
3	41.980	61.706	125.259	13	15.620	21.946	56.435	23	12.153	15.172	31.981
4	24.419	34.715	77.384	14	15.984	21.824	44.341	24	13.602	19.933	48.391
5	19.265	26.351	60.629	15	15.148	20.266	43.645	25	15.016	20.507	43.455
6	18.645	26.768	58.629	16	13.386	17.503	46.867	26	17.994	24.386	49.069
7	15.821	20.905	45.348	17	10.541	14.736	42.171	27	14.704	20.516	43.731
8	19.485	27.708	56.113	18	12.127	16.789	48.485	28	13.164	18.876	45.766
9	16.464	22.297	44.607	19	13.138	18.129	41.141				
10	13.569	18.552	44.297	20	17.592	24.972	51.065				

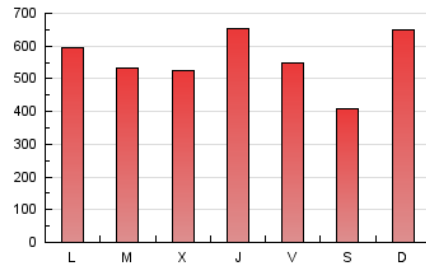
#### 4. Gráficas (Nacional)

##### 4.1 Por día de la semana (promedio)

N. únicos / Visitas (x 100)

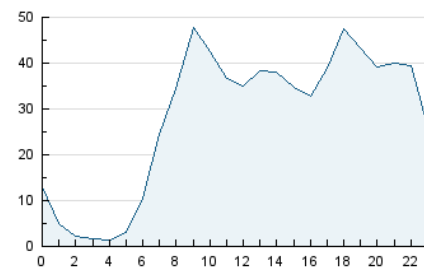


Páginas (x 100)

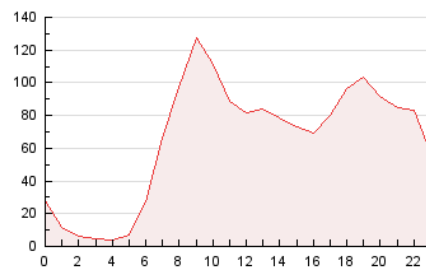


##### 4.2 Por franja horaria (promedio)

Visitas (x 1000)

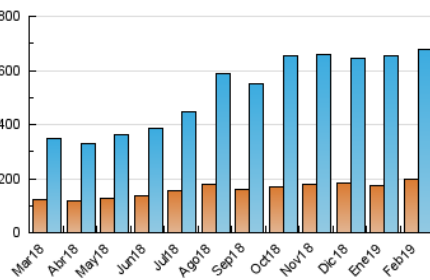


Páginas (x 1000)

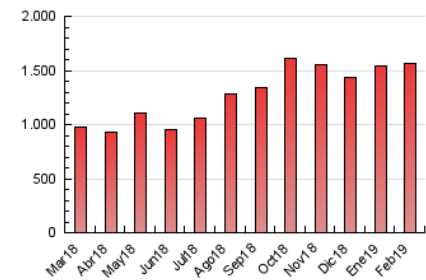


##### 4.3 Por meses

N. únicos / Visitas (x 1000)



Páginas (x 1000)



## 5. Observaciones

Este Medio Electrónico de Comunicación ha sido medido por la herramienta Google Analytics de Google

## 6. Definiciones básicas (Para más información ver Normas Técnicas para el Control de los Medios Electrónicos de Comunicación)

### Página Vista:

Conjunto de ficheros enviado a un usuario como resultado de una petición del mismo recibida por el servidor. Cuando la página está formada por varios marcos (frames), el conjunto de los mismos tendrá, a efectos de cómputo, la consideración de una página unitaria.

### Visita:

Una secuencia ininterrumpida de páginas servidas a un usuario válido. Si dicho usuario no realiza peticiones de páginas en un periodo de tiempo (30 min) la siguiente petición constituirá el inicio de una nueva visita.

### Navegador Único:

Total de combinaciones únicas de una dirección IP y un identificador adicional. Los medios pueden utilizar cookies o el Identificador de Alta de registro.

### Duración Página Vista:

Tiempo acumulado en segundos de todas las páginas vistas (en visitas de dos o más páginas vistas), dividido por el número total de páginas vistas.

### Duración Visita:

Tiempo en segundos de todas las visitas de dos o más páginas vistas, dividido por el número total de visitas de dos o más páginas vistas.

### Tráfico nacional:

Audiencia/difusión correspondiente a España medida en base a los datos de las direcciones IP registradas por el sistema de medición.

## 7. Opinión

De OJDinteractiva, la división de INFORMACIÓN Y CONTROL DE PUBLICACIONES S.A.:

Hemos examinado la información facilitada por el editor del medio electrónico para el periodo que comprende la presente certificación.

Nuestro examen se ha realizado de acuerdo con las normas y procedimientos establecidos en las Normas Técnicas para el Control de los Medios Electrónicos de Comunicación.

En nuestra opinión, la presente certificación presenta razonablemente la difusión/audiencia registrada por este canal.

### ADVERTENCIA:

El trabajo de OJDinteractiva, la división de INFORMACIÓN Y CONTROL DE PUBLICACIONES S.A (INTROL) se limita a la realización de pruebas para la revisión de los datos de recuento suministrados por el editor con la finalidad de expresar una opinión sobre la razonabilidad de dichos datos de acuerdo con las Normas Técnicas para el control de los MEC.

Por tanto, INTROL no acepta responsabilidad alguna por las inexactitudes o errores que puedan existir en los datos de recuento. Tampoco acepta ninguna responsabilidad por la falsedad en los datos de recuento recibidos del editor, ni por otros datos de medición que no están incluidos en el análisis.

Marzo - 2019

OJDinteractiva