



## INFORMACION Y CONTROL DE PUBLICACIONES, S.A.

Velázquez, 46, 1º Drcha - Tel. 91 435 00 32 Fax 91 435 96 05 - 28001 - MADRID  
Entença, 218 Entr. 7 - Tel 93 439 24 18 Fax 93 419 25 34 - 08029 - BARCELONA

**Título:** SEGRE.COM - CATALÀ  
**URL Primaria:** http://www.segre.com  
**Editor:** Diari Segre S.L.U.  
**Domicilio:** del Riu, 6  
**Ciudad:** 25007 LLEIDA  
**Teléfono:** 973 24 80 00  
**Fax:** 973 22 46 88  
**E-mail:**  
**Clasificación:** Noticias e Información  
**Sub-Clasificación:** Noticias globales y actualidad



### 1. Cifras totales y promedios (Nacional e Internacional)

MES - AÑO	NAVEGADORES UNICOS	VISITAS	PAGINAS
Enero - 2020	279.080	895.706	1.913.037
<b>PROMEDIO DIARIO</b>	<b>22.585</b>	<b>28.894</b>	<b>61.711</b>
<b>PROMEDIO LUNES-VIERNES</b>	23.199	30.099	66.080
<b>PROMEDIO SABADO-DOMINGO</b>	20.819	25.428	49.148
<b>PAGINAS / VISITAS</b>	2,14		
<b>DURACION MEDIA VISITAS</b>	0:02:18		
<b>DURACION MEDIA PAGINAS</b>	0:02:02		

### 2. Secciones (Nacional e Internacional)

	PAGINAS	%
<b>HOME</b>	311.275	16.27 %
<b>RESTO</b>	1.601.762	83.73 %

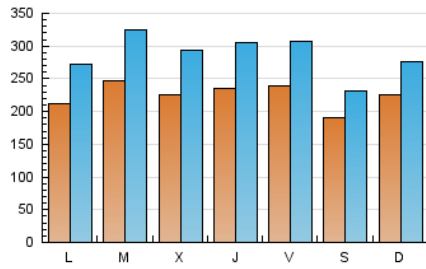
### 3. Por día del mes (Nacional e Internacional)

Día	N. únicos	Visitas	Páginas	Día	N. únicos	Visitas	Páginas	Día	N. únicos	Visitas	Páginas
1	15.097	18.725	43.686	11	21.586	25.881	48.324	21	28.234	37.634	76.896
2	21.110	27.588	57.101	12	37.341	45.610	80.552	22	25.015	33.499	83.206
3	22.987	30.485	56.609	13	24.055	29.845	64.680	23	29.207	40.185	143.257
4	17.988	22.021	39.559	14	29.673	39.257	73.910	24	22.270	28.895	72.246
5	16.757	20.366	39.434	15	23.393	29.549	78.029	25	16.765	20.951	46.539
6	16.576	20.750	41.768	16	21.820	27.138	64.004	26	16.758	20.840	45.608
7	18.715	24.336	59.455	17	25.233	31.872	62.830	27	21.363	28.276	64.203
8	21.951	28.711	56.388	18	20.090	24.074	45.828	28	22.058	29.005	60.238
9	21.764	28.031	56.017	19	19.267	23.677	47.343	29	27.778	36.535	66.392
10	28.259	35.635	63.654	20	22.831	29.823	67.137	30	23.342	30.092	57.435
								31	20.847	26.420	50.709

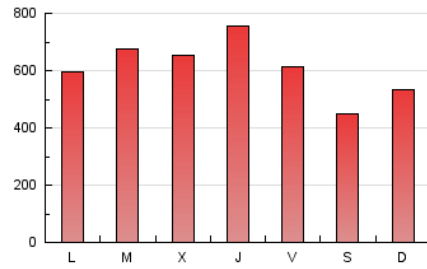
4. Gráficas (Nacional e Internacional)

4.1 Por día de la semana (promedio)

N. únicos / Visitas (x 100)

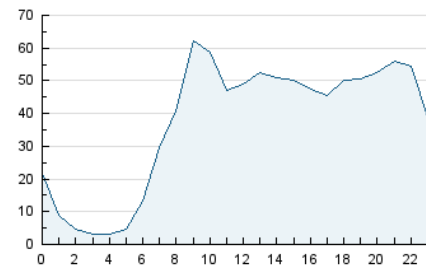


Páginas (x 100)

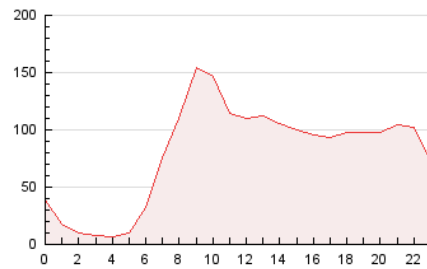


4.2 Por franja horaria (promedio)

Visitas (x 1000)

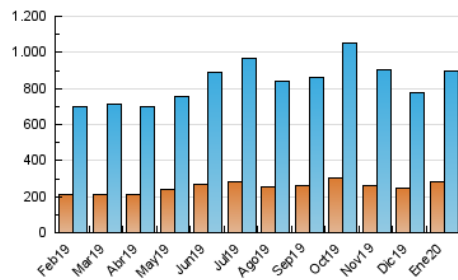


Páginas (x 1000)

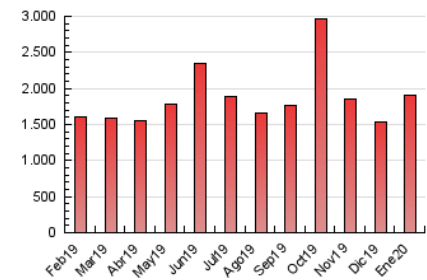


4.3 Por meses

N. únicos / Visitas (x 1000)



Páginas (x 1000)





## INFORMACION Y CONTROL DE PUBLICACIONES, S.A.

Velázquez, 46, 1º Drcha - Tel. 91 435 00 32 Fax 91 435 96 05 - 28001 - MADRID  
Entença, 218 Entr. 7 - Tel 93 439 24 18 Fax 93 419 25 34 - 08029 - BARCELONA

### Anexo - Tráfico Nacional

**Título:** SEGRE.COM - CATALÀ  
**URL Primaria:** http://www.segre.com  
**Editor:** Diari Segre S.L.U.  
**Domicilio:** del Riu, 6  
**Ciudad:** 25007 LLEIDA  
**Teléfono:** 973 24 80 00  
**Fax:** 973 22 46 88  
**E-mail:**  
**Clasificación:** Noticias e Información  
**Sub-Clasificación:** Noticias globales y actualidad

#### 1. Cifras totales y promedios (Nacional)

MES - AÑO	NAVEGADORES UNICOS	VISITAS	PAGINAS
Enero - 2020	262.852	862.132	1.850.365
<b>PROMEDIO DIARIO</b>	<b>21.683</b>	<b>27.811</b>	<b>59.689</b>
<b>PROMEDIO LUNES-VIERNES</b>	<b>22.258</b>	<b>28.957</b>	<b>63.917</b>
<b>PROMEDIO SABADO-DOMINGO</b>	<b>20.030</b>	<b>24.515</b>	<b>47.535</b>
<b>PAGINAS / VISITAS</b>	<b>2,15</b>		
<b>DURACION MEDIA VISITAS</b>	<b>0:02:20</b>		
<b>DURACION MEDIA PAGINAS</b>	<b>0:02:02</b>		

#### 2. Secciones (Nacional)

	PAGINAS	%
<b>HOME</b>	301.087	16.27 %
<b>RESTO</b>	1.549.278	83.73 %

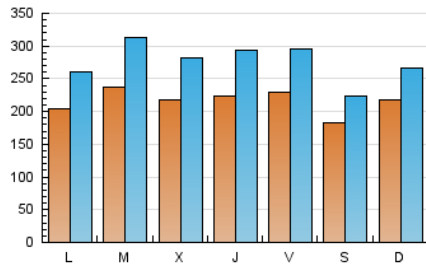
#### 3. Por día del mes (Nacional)

Día	N. únicos	Visitas	Páginas	Día	N. únicos	Visitas	Páginas	Día	N. únicos	Visitas	Páginas
1	14.492	18.053	42.458	11	20.898	25.160	47.103	21	27.122	36.228	74.420
2	20.363	26.746	55.860	12	36.476	44.626	78.822	22	23.831	32.016	80.092
3	22.225	29.581	55.236	13	23.167	28.755	62.949	23	27.914	38.521	138.013
4	17.420	21.385	38.648	14	28.605	37.918	71.506	24	21.250	27.595	69.218
5	16.116	19.707	38.326	15	22.445	28.353	75.469	25	15.944	19.959	44.653
6	16.040	20.161	40.891	16	20.840	25.888	61.546	26	15.886	19.814	43.525
7	18.157	23.702	58.394	17	24.071	30.523	60.391	27	20.420	27.020	61.736
8	21.251	27.923	55.191	18	19.139	22.943	43.905	28	20.963	27.690	57.818
9	21.072	27.264	54.820	19	18.364	22.526	45.294	29	26.573	35.043	63.702
10	27.351	34.624	62.044	20	21.770	28.570	64.700	30	22.081	28.569	55.031
								31	19.922	25.269	48.604

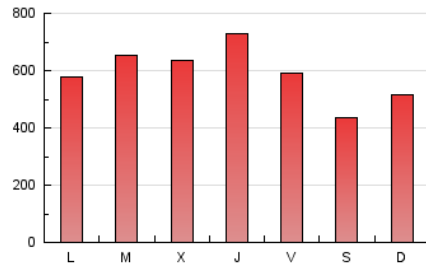
4. Gráficas (Nacional)

4.1 Por día de la semana (promedio)

N. únicos / Visitas (x 100)

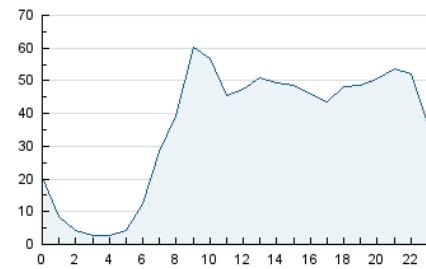


Páginas (x 100)

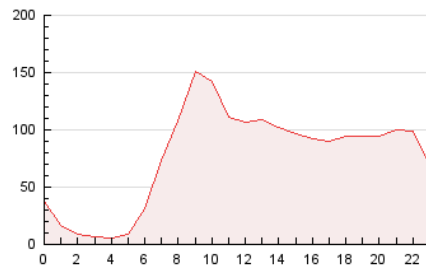


4.2 Por franja horaria (promedio)

Visitas (x 1000)

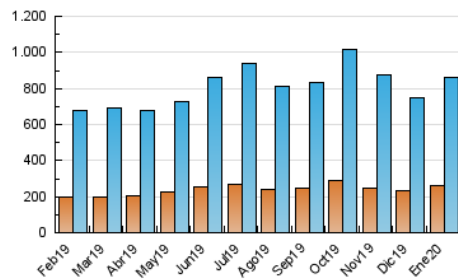


Páginas (x 1000)

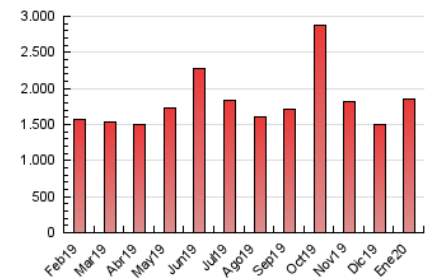


4.3 Por meses

N. únicos / Visitas (x 1000)



Páginas (x 1000)



## 5. Observaciones

Este Medio Electrónico de Comunicación ha sido medido por la herramienta Google Analytics de Google

## 6. Definiciones básicas (Para más información ver Normas Técnicas para el Control de los Medios Electrónicos de Comunicación)

### Página Vista:

Conjunto de ficheros enviado a un usuario como resultado de una petición del mismo recibida por el servidor. Cuando la página está formada por varios marcos (frames), el conjunto de los mismos tendrá, a efectos de cómputo, la consideración de una página unitaria.

### Visita:

Una secuencia ininterrumpida de páginas servidas a un usuario válido. Si dicho usuario no realiza peticiones de páginas en un periodo de tiempo (30 min) la siguiente petición constituirá el inicio de una nueva visita.

### Navegador Único:

Total de combinaciones únicas de una dirección IP y un identificador adicional. Los medios pueden utilizar cookies o el Identificador de Alta de registro.

### Duración Página Vista:

Tiempo acumulado en segundos de todas las páginas vistas (en visitas de dos o más páginas vistas), dividido por el número total de páginas vistas.

### Duración Visita:

Tiempo en segundos de todas las visitas de dos o más páginas vistas, dividido por el número total de visitas de dos o más páginas vistas.

### Tráfico nacional:

Audiencia/difusión correspondiente a España medida en base a los datos de las direcciones IP registradas por el sistema de medición.

## 7. Opinión

De OJDinteractiva, la división de INFORMACIÓN Y CONTROL DE PUBLICACIONES S.A.:

Hemos examinado la información facilitada por el editor del medio electrónico para el periodo que comprende la presente certificación.

Nuestro examen se ha realizado de acuerdo con las normas y procedimientos establecidos en las Normas Técnicas para el Control de los Medios Electrónicos de Comunicación.

En nuestra opinión, la presente certificación presenta razonablemente la difusión/audiencia registrada por este canal.

### ADVERTENCIA:

El trabajo de OJDinteractiva, la división de INFORMACIÓN Y CONTROL DE PUBLICACIONES S.A (INTROL) se limita a la realización de pruebas para la revisión de los datos de recuento suministrados por el editor con la finalidad de expresar una opinión sobre la razonabilidad de dichos datos de acuerdo con las Normas Técnicas para el control de los MEC.

Por tanto, INTROL no acepta responsabilidad alguna por las inexactitudes o errores que puedan existir en los datos de recuento. Tampoco acepta ninguna responsabilidad por la falsedad en los datos de recuento recibidos del editor, ni por otros datos de medición que no están incluidos en el análisis.

Febrero - 2020

OJDinteractiva