



## INFORMACION Y CONTROL DE PUBLICACIONES, S.A.

Velázquez, 46, 1º Drcha - Tel. 91 435 00 32 Fax 91 435 96 05 - 28001 - MADRID  
 Entença, 218 Entr. 7 - Tel 93 439 24 18 Fax 93 419 25 34 - 08029 - BARCELONA

**Título:** VALENCIADIARI.COM  
**URL Primaria:** http://www.valenciadiari.com  
**Editor:** Catalunya Diari Digital, S.L.  
**Domicilio:** Travessera de Gràcia, 56 3r 1a  
**Ciudad:** 08006 BARCELONA  
**Teléfono:**  
**Fax:**  
**E-mail:**  
**Clasificación:** Noticias e Información  
**Sub-Clasificación:** Noticias globales y actualidad



### 1. Cifras totales y promedios (Nacional e Internacional)

MES - AÑO	NAVEGADORES UNICOS	VISITAS	PAGINAS
Septiembre - 2020	313.107	966.485	1.216.623
<b>PROMEDIO DIARIO</b>	<b>26.692</b>	<b>32.216</b>	<b>40.554</b>
<b>PROMEDIO LUNES-VIERNES</b>	27.511	33.387	42.195
<b>PROMEDIO SABADO-DOMINGO</b>	24.439	28.998	36.043
<b>PAGINAS / VISITAS</b>	1,26		
<b>DURACION MEDIA VISITAS</b>	0:00:52		
<b>DURACION MEDIA PAGINAS</b>	0:03:22		

### 2. Secciones (Nacional e Internacional)

	PAGINAS	%
<b>HOME</b>	22.435	1.84 %
<b>RESTO</b>	1.194.188	98.16 %

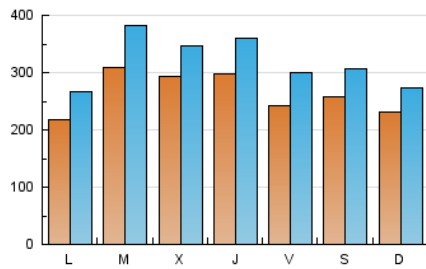
### 3. Por día del mes (Nacional e Internacional)

Día	N. únicos	Visitas	Páginas	Día	N. únicos	Visitas	Páginas	Día	N. únicos	Visitas	Páginas
1	37.625	48.679	64.923	11	20.602	25.498	32.425	21	19.721	24.558	32.320
2	44.058	53.404	66.935	12	21.030	25.232	31.557	22	23.371	29.284	37.383
3	48.242	59.905	75.217	13	16.093	18.801	23.461	23	24.617	29.551	37.157
4	33.128	41.042	51.432	14	17.008	20.187	26.662	24	24.582	28.603	35.783
5	34.577	40.890	50.332	15	25.366	31.040	39.640	25	18.779	23.169	29.633
6	36.668	43.190	52.048	16	27.782	32.159	39.838	26	25.044	31.443	40.626
7	30.593	36.653	46.063	17	24.545	29.315	36.599	27	20.366	23.638	29.586
8	47.383	55.550	65.798	18	24.631	30.072	37.925	28	20.040	25.087	32.931
9	31.144	35.123	42.127	19	22.105	25.505	31.540	29	20.951	26.443	34.540
10	21.849	25.902	32.808	20	19.628	23.282	29.193	30	19.228	23.280	30.141

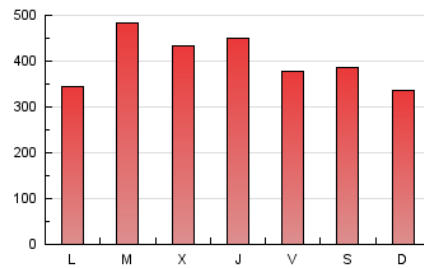
4. Gráficas (Nacional e Internacional)

4.1 Por día de la semana (promedio)

N. únicos / Visitas (x 100)

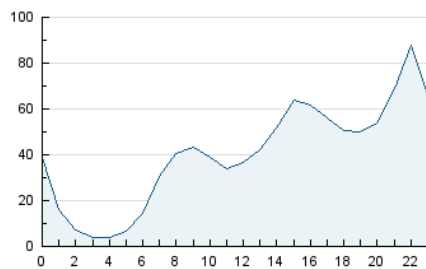


Páginas (x 100)

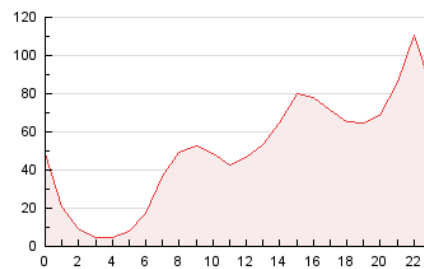


4.2 Por franja horaria (promedio)

Visitas (x 1000)

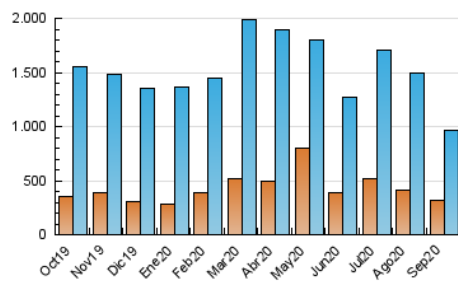


Páginas (x 1000)

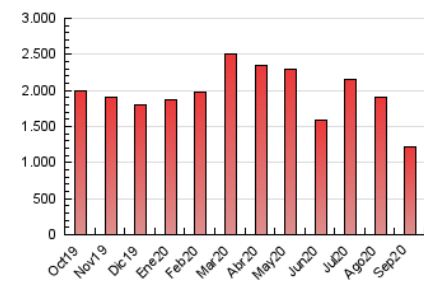


4.3 Por meses

N. únicos / Visitas (x 1000)



Páginas (x 1000)





## INFORMACION Y CONTROL DE PUBLICACIONES, S.A.

Velázquez, 46, 1º Drcha - Tel. 91 435 00 32 Fax 91 435 96 05 - 28001 - MADRID  
 Entença, 218 Entr. 7 - Tel 93 439 24 18 Fax 93 419 25 34 - 08029 - BARCELONA

### Anexo - Tráfico Nacional

**Título:** VALENCIADIARI.COM  
**URL Primaria:** http://www.valenciadiari.com  
**Editor:** Catalunya Diari Digital, S.L.  
**Domicilio:** Travessera de Gràcia, 56 3r 1a  
**Ciudad:** 08006 BARCELONA  
**Teléfono:**  
**Fax:**  
**E-mail:**  
**Clasificación:** Noticias e Información  
**Sub-Clasificación:** Noticias globales y actualidad



#### 1. Cifras totales y promedios (Nacional)

MES - AÑO	NAVEGADORES UNICOS	VISITAS	PAGINAS
Septiembre - 2020	303.182	951.621	1.198.471
<b>PROMEDIO DIARIO</b>	<b>26.234</b>	<b>31.721</b>	<b>39.949</b>
<b>PROMEDIO LUNES-VIERNES</b>	<b>27.031</b>	<b>32.868</b>	<b>41.562</b>
<b>PROMEDIO SABADO-DOMINGO</b>	<b>24.042</b>	<b>28.566</b>	<b>35.513</b>
<b>PAGINAS / VISITAS</b>	<b>1,26</b>		
<b>DURACION MEDIA VISITAS</b>	<b>0:00:53</b>		
<b>DURACION MEDIA PAGINAS</b>	<b>0:03:23</b>		

#### 2. Secciones (Nacional)

	PAGINAS	%
<b>HOME</b>	21.671	1.81 %
<b>RESTO</b>	1.176.800	98.19 %

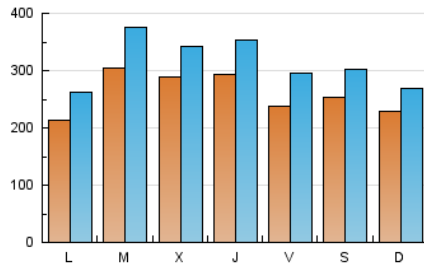
#### 3. Por día del mes (Nacional)

Día	N. únicos	Visitas	Páginas	Día	N. únicos	Visitas	Páginas	Día	N. únicos	Visitas	Páginas
1	37.044	48.036	64.056	11	20.253	25.068	31.906	21	19.337	24.165	31.812
2	43.570	52.829	66.212	12	20.626	24.814	31.043	22	22.964	28.804	36.801
3	47.377	59.021	74.141	13	15.846	18.474	23.037	23	24.173	29.089	36.600
4	32.523	40.385	50.641	14	16.692	19.861	26.259	24	23.990	28.007	35.053
5	34.179	40.382	49.675	15	24.984	30.627	39.070	25	18.342	22.693	29.094
6	36.158	42.683	51.437	16	27.273	31.619	39.196	26	24.633	30.985	40.077
7	30.191	36.203	45.502	17	24.174	28.916	36.096	27	19.890	23.164	29.022
8	46.716	54.919	65.052	18	24.288	29.646	37.407	28	19.520	24.572	32.331
9	30.621	34.528	41.430	19	21.701	25.099	31.054	29	20.497	25.935	33.933
10	21.413	25.409	32.239	20	19.299	22.924	28.759	30	18.731	22.764	29.536

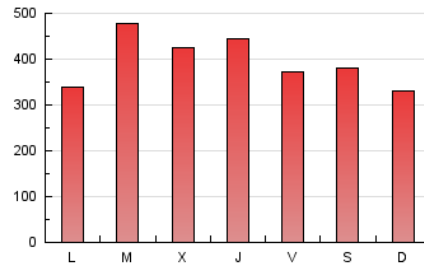
#### 4. Gráficas (Nacional)

##### 4.1 Por día de la semana (promedio)

N. únicos / Visitas (x 100)

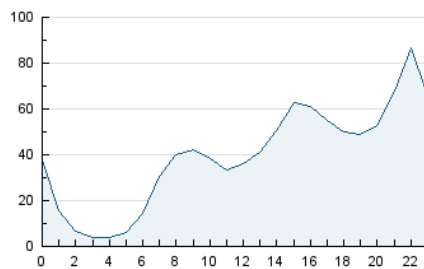


Páginas (x 100)

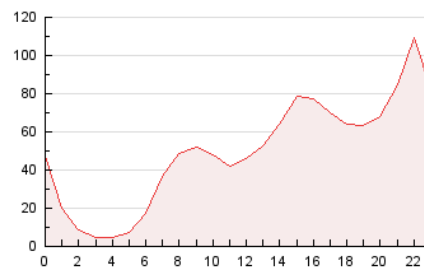


##### 4.2 Por franja horaria (promedio)

Visitas (x 1000)

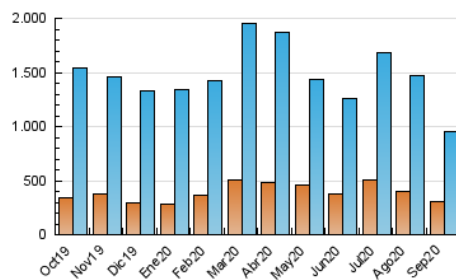


Páginas (x 1000)

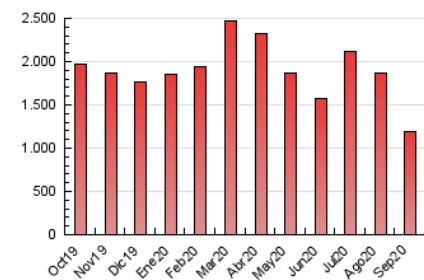


##### 4.3 Por meses

N. únicos / Visitas (x 1000)



Páginas (x 1000)



## 5. Observaciones

Este Medio Electrónico de Comunicación ha sido medido por la herramienta Google Analytics de Google

## 6. Definiciones básicas (Para más información ver Normas Técnicas para el Control de los Medios Electrónicos de Comunicación)

### Página Vista:

Conjunto de ficheros enviado a un usuario como resultado de una petición del mismo recibida por el servidor. Cuando la página está formada por varios marcos (frames), el conjunto de los mismos tendrá, a efectos de cómputo, la consideración de una página unitaria.

### Visita:

Una secuencia ininterrumpida de páginas servidas a un usuario válido. Si dicho usuario no realiza peticiones de páginas en un periodo de tiempo (30 min) la siguiente petición constituirá el inicio de una nueva visita.

### Navegador Único:

Total de combinaciones únicas de una dirección IP y un identificador adicional. Los medios pueden utilizar cookies o el Identificador de Alta de registro.

### Duración Página Vista:

Tiempo acumulado en segundos de todas las páginas vistas (en visitas de dos o más páginas vistas), dividido por el número total de páginas vistas.

### Duración Visita:

Tiempo en segundos de todas las visitas de dos o más páginas vistas, dividido por el número total de visitas de dos o más páginas vistas.

### Tráfico nacional:

Audiencia/difusión correspondiente a España medida en base a los datos de las direcciones IP registradas por el sistema de medición.

## 7. Opinión

De OJDinteractiva, la división de INFORMACIÓN Y CONTROL DE PUBLICACIONES S.A.:

Hemos examinado la información facilitada por el editor del medio electrónico para el periodo que comprende la presente certificación.

Nuestro examen se ha realizado de acuerdo con las normas y procedimientos establecidos en las Normas Técnicas para el Control de los Medios Electrónicos de Comunicación.

En nuestra opinión, la presente acta presenta razonablemente la difusión/audiencia registrada por este medio electrónico.

### ADVERTENCIA:

El trabajo de OJDinteractiva, la división de INFORMACIÓN Y CONTROL DE PUBLICACIONES S.A (INTROL) se limita a la realización de pruebas para la revisión de los datos de recuento suministrados por el editor con la finalidad de expresar una opinión sobre la razonabilidad de dichos datos de acuerdo con las Normas Técnicas para el control de los MEC.

Por tanto, INTROL no acepta responsabilidad alguna por las inexactitudes o errores que puedan existir en los datos de recuento. Tampoco acepta ninguna responsabilidad por la falsedad en los datos de recuento recibidos del editor, ni por otros datos de medición que no están incluidos en el análisis.

Octubre - 2020

OJDinteractiva