



## INFORMACION Y CONTROL DE PUBLICACIONES, S.A.

Velázquez, 46, 1º Drcha - Tel. 91 435 00 32 Fax 91 435 96 05 - 28001 - MADRID  
 Entença, 218 Entr. 7 - Tel 93 439 24 18 Fax 93 419 25 34 - 08029 - BARCELONA

**Título:** CATALUNYADIARI.COM - VALENCIADIARI.COM

**URL Primaria:** http://www.valenciadiari.com

**Editor:** Edicions Digitals del Camp, S.L.

**Domicilio:** Sant Serapí, 2

**Ciudad:** 43201 REUS

**Teléfono:** 977 317 200

**Fax:**

**E-mail:**

**Clasificación:** Noticias e Información

**Sub-Clasificación:** Noticias globales y actualidad



### 1. Cifras totales y promedios (Nacional e Internacional)

MES - AÑO	NAVEGADORES UNICOS	VISITAS	PAGINAS
Mayo - 2019	247.061	1.092.507	1.364.046
<b>PROMEDIO DIARIO</b>	<b>27.723</b>	<b>35.242</b>	<b>44.001</b>
<b>PROMEDIO LUNES-VIERNES</b>	28.281	36.340	45.438
<b>PROMEDIO SABADO-DOMINGO</b>	26.120	32.085	39.870
<b>PAGINAS / VISITAS</b>	1,25		
<b>DURACION MEDIA VISITAS</b>	0:00:44		
<b>DURACION MEDIA PAGINAS</b>	0:02:58		

### 2. Secciones (Nacional e Internacional)

	PAGINAS	%
<b>HOME</b>	8.119	0.60 %
<b>RESTO</b>	1.355.927	99.40 %

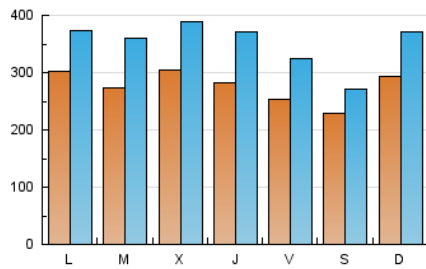
### 3. Por día del mes (Nacional e Internacional)

Día	N. únicos	Visitas	Páginas	Día	N. únicos	Visitas	Páginas	Día	N. únicos	Visitas	Páginas
1	24.471	29.565	35.740	11	27.856	31.373	38.400	21	38.061	53.085	67.762
2	12.660	13.749	16.101	12	34.200	41.661	50.470	22	37.257	55.052	71.285
3	12.299	13.516	15.275	13	42.890	48.787	56.851	23	34.554	52.531	67.087
4	14.452	15.561	17.827	14	17.015	18.689	22.287	24	33.003	49.908	63.676
5	12.793	13.602	16.320	15	32.168	35.416	43.701	25	21.798	27.670	34.739
6	17.965	19.567	23.857	16	33.521	40.695	51.395	26	33.693	47.396	59.987
7	22.631	26.198	31.695	17	25.794	31.187	39.181	27	29.513	42.937	56.240
8	25.087	28.043	32.722	18	27.725	34.024	43.562	28	31.498	46.205	58.896
9	28.760	32.764	39.372	19	36.443	45.392	57.656	29	33.228	46.430	58.917
10	26.730	29.616	37.034	20	30.453	38.038	48.573	30	31.842	45.913	58.692
								31	29.060	37.937	48.746

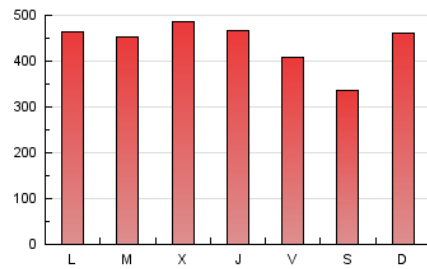
4. Gráficas (Nacional e Internacional)

4.1 Por día de la semana (promedio)

N. únicos / Visitas (x 100)

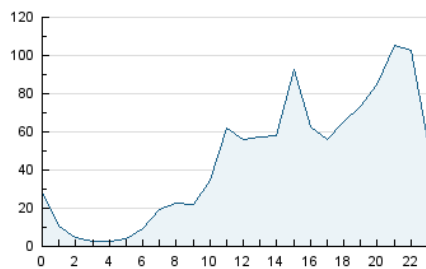


Páginas (x 100)

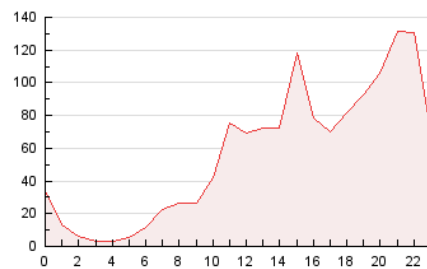


4.2 Por franja horaria (promedio)

Visitas (x 1000)

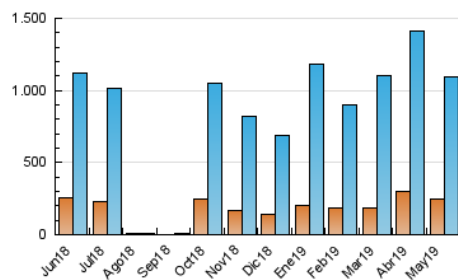


Páginas (x 1000)

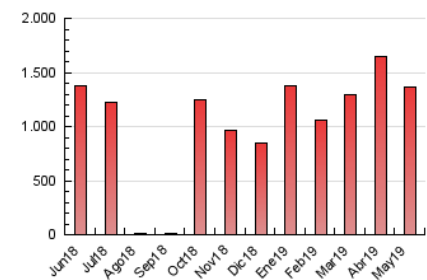


4.3 Por meses

N. únicos / Visitas (x 1000)



Páginas (x 1000)





## INFORMACION Y CONTROL DE PUBLICACIONES, S.A.

Velázquez, 46, 1º Drcha - Tel. 91 435 00 32 Fax 91 435 96 05 - 28001 - MADRID  
Entença, 218 Entr. 7 - Tel 93 439 24 18 Fax 93 419 25 34 - 08029 - BARCELONA

### Anexo - Tráfico Nacional

**Título:** CATALUNYADIARI.COM - VALENCIADIARI.COM

**URL Primaria:** http://www.valenciadiari.com

**Editor:** Edicions Digitals del Camp, S.L.

**Domicilio:** Sant Serapí, 2

**Ciudad:** 43201 REUS

**Teléfono:** 977 317 200

**Fax:**

**E-mail:**

**Clasificación:** Noticias e Información

**Sub-Clasificación:** Noticias globales y actualidad



#### 1. Cifras totales y promedios (Nacional)

MES - AÑO	NAVEGADORES UNICOS	VISITAS	PAGINAS
Mayo - 2019	242.873	1.081.388	1.350.153
<b>PROMEDIO DIARIO</b>	<b>27.419</b>	<b>34.883</b>	<b>43.553</b>
<b>PROMEDIO LUNES-VIERNES</b>	<b>27.964</b>	<b>35.969</b>	<b>44.973</b>
<b>PROMEDIO SABADO-DOMINGO</b>	<b>25.851</b>	<b>31.762</b>	<b>39.473</b>
<b>PAGINAS / VISITAS</b>	<b>1,25</b>		
<b>DURACION MEDIA VISITAS</b>	<b>0:00:44</b>		
<b>DURACION MEDIA PAGINAS</b>	<b>0:02:58</b>		

#### 2. Secciones (Nacional)

	PAGINAS	%
<b>HOME</b>	7.671	0.57 %
<b>RESTO</b>	1.342.482	99.43 %

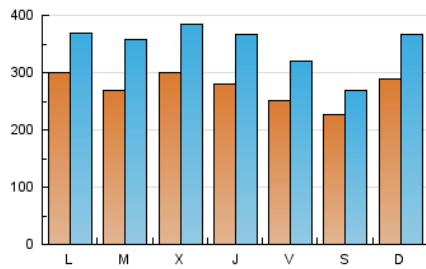
#### 3. Por día del mes (Nacional)

Día	N. únicos	Visitas	Páginas	Día	N. únicos	Visitas	Páginas	Día	N. únicos	Visitas	Páginas
1	24.130	29.226	35.372	11	27.597	31.093	38.062	21	37.641	52.576	67.116
2	12.516	13.602	15.931	12	33.943	41.319	50.047	22	36.809	54.497	70.580
3	12.093	13.300	15.040	13	42.506	48.339	56.319	23	34.167	52.023	66.432
4	14.306	15.364	17.594	14	16.818	18.497	22.051	24	32.656	49.408	63.030
5	12.675	13.434	16.084	15	31.842	35.085	43.268	25	21.558	27.375	34.369
6	17.772	19.364	23.609	16	33.150	40.250	50.841	26	33.319	46.968	59.449
7	22.418	25.931	31.386	17	25.462	30.861	38.765	27	29.199	42.498	55.613
8	24.845	27.785	32.427	18	27.408	33.649	43.122	28	31.114	45.788	58.354
9	28.456	32.399	38.940	19	36.001	44.897	57.058	29	32.839	45.980	58.298
10	26.448	29.302	36.651	20	30.142	37.643	48.070	30	31.453	45.424	58.054
								31	28.700	37.511	48.221

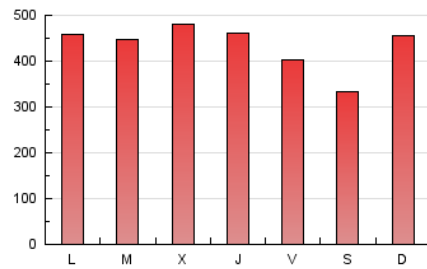
#### 4. Gráficas (Nacional)

##### 4.1 Por día de la semana (promedio)

N. únicos / Visitas (x 100)

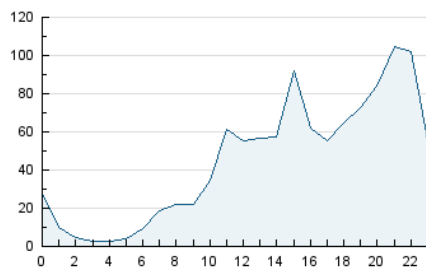


Páginas (x 100)

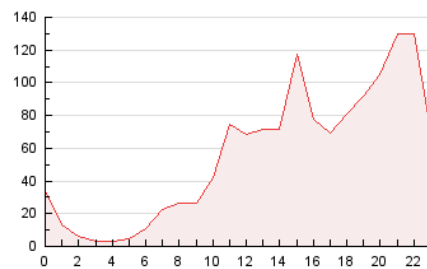


##### 4.2 Por franja horaria (promedio)

Visitas (x 1000)

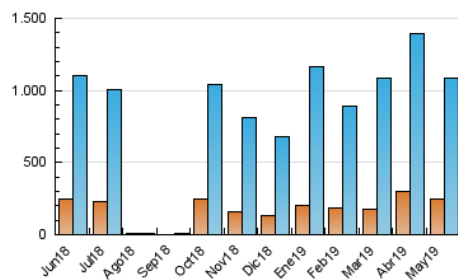


Páginas (x 1000)

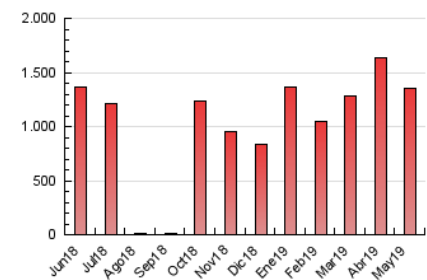


##### 4.3 Por meses

N. únicos / Visitas (x 1000)



Páginas (x 1000)



## 5. Observaciones

Este Medio Electrónico de Comunicación ha sido medido por la herramienta Google Analytics de Google

## 6. Definiciones básicas (Para más información ver Normas Técnicas para el Control de los Medios Electrónicos de Comunicación)

### Página Vista:

Conjunto de ficheros enviado a un usuario como resultado de una petición del mismo recibida por el servidor. Cuando la página está formada por varios marcos (frames), el conjunto de los mismos tendrá, a efectos de cómputo, la consideración de una página unitaria.

### Visita:

Una secuencia ininterrumpida de páginas servidas a un usuario válido. Si dicho usuario no realiza peticiones de páginas en un periodo de tiempo (30 min) la siguiente petición constituirá el inicio de una nueva visita.

### Navegador Único:

Total de combinaciones únicas de una dirección IP y un identificador adicional. Los medios pueden utilizar cookies o el Identificador de Alta de registro.

### Duración Página Vista:

Tiempo acumulado en segundos de todas las páginas vistas (en visitas de dos o más páginas vistas), dividido por el número total de páginas vistas.

### Duración Visita:

Tiempo en segundos de todas las visitas de dos o más páginas vistas, dividido por el número total de visitas de dos o más páginas vistas.

### Tráfico nacional:

Audiencia/difusión correspondiente a España medida en base a los datos de las direcciones IP registradas por el sistema de medición.

## 7. Opinión

De OJDinteractiva, la división de INFORMACIÓN Y CONTROL DE PUBLICACIONES S.A.:

Hemos examinado la información facilitada por el editor del medio electrónico para el periodo que comprende la presente certificación.

Nuestro examen se ha realizado de acuerdo con las normas y procedimientos establecidos en las Normas Técnicas para el Control de los Medios Electrónicos de Comunicación.

En nuestra opinión, la presente certificación presenta razonablemente la difusión/audiencia registrada por este canal.

### ADVERTENCIA:

El trabajo de OJDinteractiva, la división de INFORMACIÓN Y CONTROL DE PUBLICACIONES S.A (INTROL) se limita a la realización de pruebas para la revisión de los datos de recuento suministrados por el editor con la finalidad de expresar una opinión sobre la razonabilidad de dichos datos de acuerdo con las Normas Técnicas para el control de los MEC.

Por tanto, INTROL no acepta responsabilidad alguna por las inexactitudes o errores que puedan existir en los datos de recuento. Tampoco acepta ninguna responsabilidad por la falsedad en los datos de recuento recibidos del editor, ni por otros datos de medición que no están incluidos en el análisis.

Junio - 2019

OJDinteractiva