



## INFORMACION Y CONTROL DE PUBLICACIONES, S.A.

Velázquez, 46, 1º Drcha - Tel. 91 435 00 32 Fax 91 435 96 05 - 28001 - MADRID  
Av. Diagonal 497, 5a planta - Tel 93 439 24 18 Fax 93 419 25 34 - 08029 - BARCELONA

**Título:** LACRONICADESALAMANCA.COM  
**URL Primaria:** http://www.lacronicadesalamanca.com  
**Editor:** Lira Fiz Comunicación, S.L.  
**Domicilio:** Avda. Portugal, 80, 1º izda.  
**Ciudad:** 37005 SALAMANCA  
**Teléfono:**  
**Fax:**  
**E-mail:**  
**Clasificación:** Noticias e Información  
**Sub-Clasificación:** Noticias globales y actualidad



### 1. Cifras totales y promedios (Nacional e Internacional)

MES - AÑO	NAVEGADORES UNICOS	VISITAS	PAGINAS
Diciembre - 2022	447.866	659.455	1.632.175
<b>PROMEDIO DIARIO</b>	<b>18.063</b>	<b>21.273</b>	<b>52.651</b>
<b>PROMEDIO LUNES-VIERNES</b>	18.179	21.529	52.919
<b>PROMEDIO SABADO-DOMINGO</b>	17.780	20.647	51.994
<b>PAGINAS / VISITAS</b>	2,48		
<b>DURACION MEDIA VISITAS</b>	0:02:46		
<b>DURACION MEDIA PAGINAS</b>	0:01:49		

### 2. Secciones (Nacional e Internacional)

	PAGINAS	%
<b>HOME</b>	28.187	1.73 %
<b>RESTO</b>	1.603.988	98.27 %

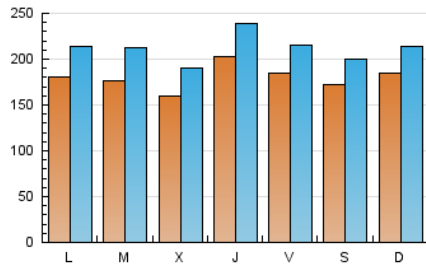
### 3. Por día del mes (Nacional e Internacional)

Día	N. únicos	Visitas	Páginas	Día	N. únicos	Visitas	Páginas	Día	N. únicos	Visitas	Páginas
1	16.788	20.362	47.280	11	20.203	23.355	47.237	21	15.955	18.230	50.721
2	18.658	22.536	54.321	12	17.389	21.340	48.771	22	26.565	30.400	62.197
3	15.756	18.671	48.199	13	17.401	21.891	52.634	23	19.822	22.353	52.046
4	18.945	22.033	52.888	14	15.570	19.865	47.221	24	19.317	21.686	59.185
5	18.794	22.007	50.887	15	22.744	26.624	64.797	25	16.200	18.977	50.194
6	17.304	20.585	48.544	16	20.690	24.105	55.548	26	18.781	21.556	53.694
7	14.452	17.390	44.272	17	17.112	19.704	52.106	27	17.775	20.675	51.319
8	17.007	20.786	49.316	18	18.345	21.388	57.440	28	17.669	20.778	58.510
9	14.968	17.705	45.261	19	17.459	20.747	52.109	29	18.011	21.287	58.052
10	18.698	21.806	50.672	20	18.024	21.703	60.890	30	18.122	20.703	55.837
								31	15.441	18.207	50.027

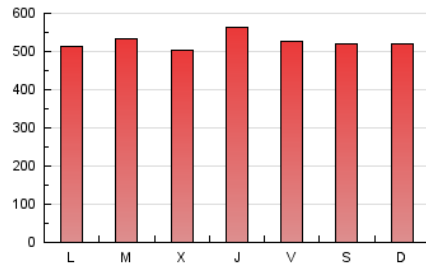
4. Gráficas (Nacional e Internacional)

4.1 Por día de la semana (promedio)

N. únicos / Visitas (x 100)



Páginas (x 100)

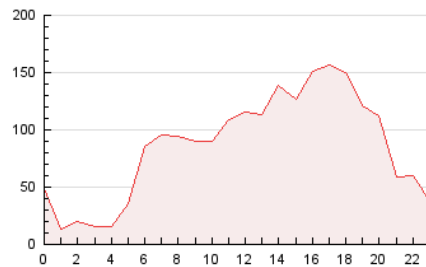


4.2 Por franja horaria (promedio)

Visitas\_ (x 1000)

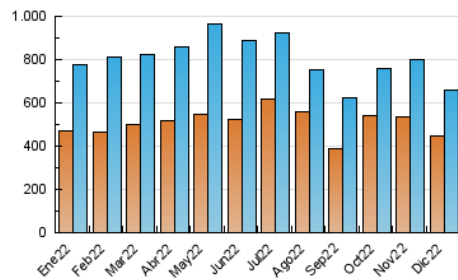


Páginas (x 1000)

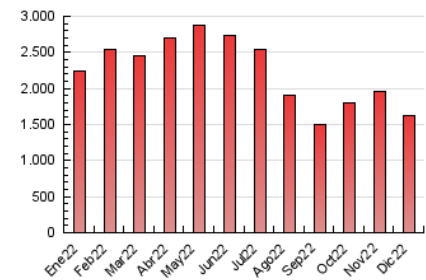


4.3 Por meses

N. únicos / Visitas (x 1000)



Páginas (x 1000)





## INFORMACION Y CONTROL DE PUBLICACIONES, S.A.

Velázquez, 46, 1º Drcha - Tel. 91 435 00 32 Fax 91 435 96 05 - 28001 - MADRID  
Av. Diagonal 497, 5a planta - Tel 93 439 24 18 Fax 93 419 25 34 - 08029 - BARCELONA

### Anexo - Tráfico Nacional

**Título:** LACRONICADESALAMANCA.COM  
**URL Primaria:** http://www.lacronicadesalamanca.com  
**Editor:** Lira Fiz Comunicación, S.L.  
**Domicilio:** Avda. Portugal, 80, 1º izda.  
**Ciudad:** 37005 SALAMANCA  
**Teléfono:**  
**Fax:**  
**E-mail:**  
**Clasificación:** Noticias e Información  
**Sub-Clasificación:** Noticias globales y actualidad



#### 1. Cifras totales y promedios (Nacional)

MES - AÑO	NAVEGADORES UNICOS	VISITAS	PAGINAS
Diciembre - 2022	430.769	640.819	1.599.893
<b>PROMEDIO DIARIO</b>	<b>17.480</b>	<b>20.672</b>	<b>51.609</b>
<b>PROMEDIO LUNES-VIERNES</b>	<b>17.557</b>	<b>20.882</b>	<b>51.732</b>
<b>PROMEDIO SABADO-DOMINGO</b>	<b>17.293</b>	<b>20.156</b>	<b>51.310</b>
<b>PAGINAS / VISITAS</b>	<b>2,50</b>		
<b>DURACION MEDIA VISITAS</b>	<b>0:02:49</b>		
<b>DURACION MEDIA PAGINAS</b>	<b>0:01:49</b>		

#### 2. Secciones (Nacional)

	PAGINAS	%
<b>HOME</b>	27.687	1.73 %
<b>RESTO</b>	1.572.206	98.27 %

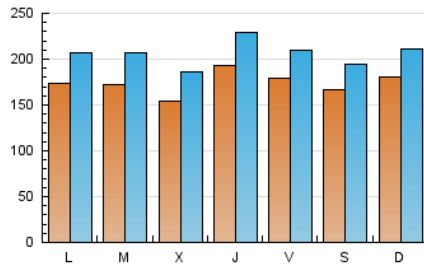
#### 3. Por día del mes (Nacional)

Día	N. únicos	Visitas	Páginas	Día	N. únicos	Visitas	Páginas	Día	N. únicos	Visitas	Páginas
1	16.021	19.549	46.194	11	20.074	23.299	46.954	21	15.732	18.180	49.618
2	17.876	21.717	53.151	12	16.636	20.494	47.510	22	26.536	30.349	61.701
3	15.075	17.900	47.104	13	16.548	20.985	51.292	23	19.677	22.229	51.506
4	18.257	21.281	51.841	14	15.256	19.673	46.855	24	18.646	21.003	58.217
5	18.010	21.131	49.675	15	22.527	26.457	64.278	25	16.096	18.899	49.800
6	17.236	20.504	48.255	16	20.527	23.870	55.401	26	18.559	21.395	53.393
7	13.666	16.530	43.033	17	16.793	19.420	52.035	27	17.602	20.529	50.955
8	16.262	19.969	48.143	18	17.942	21.040	57.212	28	16.934	20.046	57.453
9	14.083	16.755	43.863	19	16.440	19.704	50.308	29	15.296	18.343	50.871
10	18.043	21.131	49.751	20	17.346	20.978	59.804	30	17.477	20.026	54.845
								31	14.711	17.433	48.875

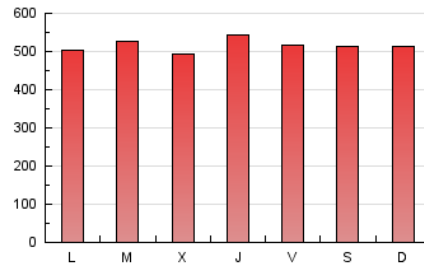
#### 4. Gráficas (Nacional)

##### 4.1 Por día de la semana (promedio)

N. únicos / Visitas (x 100)



Páginas (x 100)

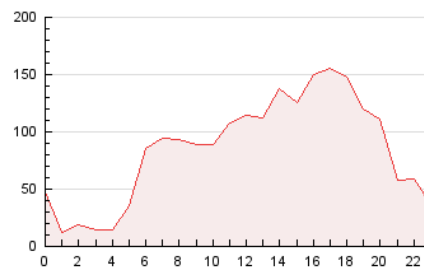


##### 4.2 Por franja horaria (promedio)

Visitas\_ (x 1000)

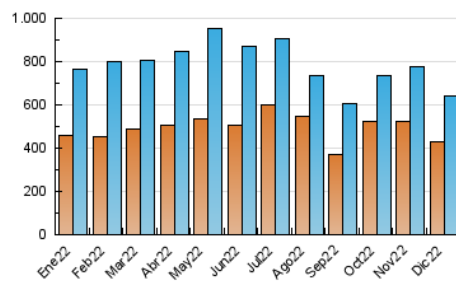


Páginas (x 1000)

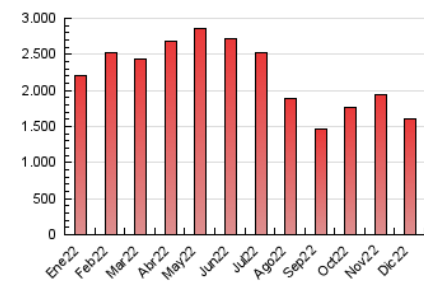


##### 4.3 Por meses

N. únicos / Visitas (x 1000)



Páginas (x 1000)



## 5. Observaciones

Este Medio Electrónico de Comunicación ha sido medido por la herramienta Google Analytics de Google (Universal Analytics)

## 6. Definiciones básicas (Para más información ver Normas Técnicas para el Control de los Medios Electrónicos de Comunicación)

### Página Vista:

Conjunto de ficheros enviado a un usuario como resultado de una petición del mismo recibida por el servidor. Cuando la página está formada por varios marcos (frames), el conjunto de los mismos tendrá, a efectos de cómputo, la consideración de una página unitaria.

### Visita:

Una secuencia ininterrumpida de páginas servidas a un usuario válido. Si dicho usuario no realiza peticiones de páginas en un periodo de tiempo (30 min) la siguiente petición constituirá el inicio de una nueva visita.

### Navegador Único:

Total de combinaciones únicas de una dirección IP y un identificador adicional. Los medios pueden utilizar cookies o el Identificador de Alta de registro.

### Duración Página Vista:

Tiempo acumulado en segundos de todas las páginas vistas (en visitas de dos o más páginas vistas), dividido por el número total de páginas vistas.

### Duración Visita:

Tiempo en segundos de todas las visitas de dos o más páginas vistas, dividido por el número total de visitas de dos o más páginas vistas.

### Tráfico nacional:

Audiencia/difusión correspondiente a España medida en base a los datos de las direcciones IP registradas por el sistema de medición.

## 7. Opinión

De OJDinteractiva, la división de INFORMACIÓN Y CONTROL DE PUBLICACIONES S.A.:

Hemos examinado la información facilitada por el editor del medio electrónico para el periodo que comprende la presente certificación.

Nuestro examen se ha realizado de acuerdo con las normas y procedimientos establecidos en las Normas Técnicas para el Control de los Medios Electrónicos de Comunicación.

En nuestra opinión, la presente acta presenta razonablemente la difusión/audiencia registrada por este medio electrónico.

### ADVERTENCIA:

El trabajo de OJDinteractiva, la división de INFORMACIÓN Y CONTROL DE PUBLICACIONES S.A (INTROL) se limita a la realización de pruebas para la revisión de los datos de recuento suministrados por el editor con la finalidad de expresar una opinión sobre la razonabilidad de dichos datos de acuerdo con las Normas Técnicas para el control de los MEC. Por tanto, INTROL no acepta responsabilidad alguna por las inexactitudes o errores que puedan existir en los datos de recuento. Tampoco acepta ninguna responsabilidad por la falsedad en los datos de recuento recibidos del editor, ni por otros datos de medición que no están incluidos en el análisis.

- 2022

OJDinteractiva