



## INFORMACION Y CONTROL DE PUBLICACIONES, S.A.

Velázquez, 46, 1º Drcha - Tel. 91 435 00 32 Fax 91 435 96 05 - 28001 - MADRID  
Av. Diagonal 497, 5a planta - Tel 93 439 24 18 Fax 93 419 25 34 - 08029 - BARCELONA

**Título:** LACRONICADESALAMANCA.COM  
**URL Primaria:** http://www.lacronicadesalamanca.com  
**Editor:** Lira Fiz Comunicación, S.L.  
**Domicilio:** Avda. Portugal, 80, 1º izda.  
**Ciudad:** 37005 SALAMANCA  
**Teléfono:**  
**Fax:**  
**E-mail:**  
**Clasificación:** Noticias e Información  
**Sub-Clasificación:** Noticias globales y actualidad



### 1. Cifras totales y promedios (Nacional e Internacional)

MES - AÑO	NAVEGADORES UNICOS	VISITAS	PAGINAS
Octubre - 2022	542.964	755.937	1.803.572
<b>PROMEDIO DIARIO</b>	<b>20.937</b>	<b>24.385</b>	<b>58.180</b>
<b>PROMEDIO LUNES-VIERNES</b>	20.290	23.806	57.717
<b>PROMEDIO SABADO-DOMINGO</b>	22.294	25.600	59.152
<b>PAGINAS / VISITAS</b>	2,39		
<b>DURACION MEDIA VISITAS</b>	0:02:52		
<b>DURACION MEDIA PAGINAS</b>	0:01:47		

### 2. Secciones (Nacional e Internacional)

	PAGINAS	%
<b>HOME</b>	31.860	1.77 %
<b>RESTO</b>	1.771.712	98.23 %

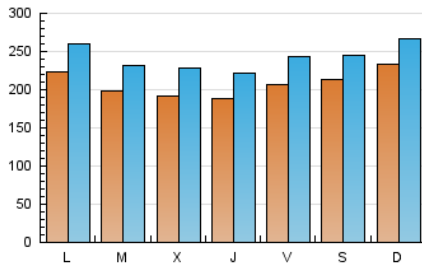
### 3. Por día del mes (Nacional e Internacional)

Día	N. únicos	Visitas	Páginas	Día	N. únicos	Visitas	Páginas	Día	N. únicos	Visitas	Páginas
1	14.424	17.337	46.171	11	17.825	20.727	45.073	21	25.395	30.506	75.064
2	25.700	29.247	50.232	12	15.403	17.465	38.557	22	22.977	26.493	65.530
3	24.084	27.282	57.624	13	17.138	19.708	46.046	23	22.157	25.919	60.425
4	17.158	19.616	46.091	14	22.524	26.060	61.990	24	25.126	30.123	77.061
5	17.702	20.409	46.723	15	23.407	27.185	70.199	25	22.869	27.264	69.662
6	16.831	19.497	43.283	16	22.793	26.652	69.621	26	21.859	27.040	64.198
7	14.933	17.285	42.983	17	23.934	28.138	74.598	27	22.166	27.091	67.989
8	23.522	26.049	50.209	18	21.552	25.314	64.254	28	19.593	23.273	57.720
9	25.780	27.893	51.732	19	22.002	26.132	66.876	29	22.087	25.729	69.659
10	16.860	18.838	40.988	20	19.338	22.677	58.888	30	20.091	23.497	57.738
								31	21.803	25.491	66.388

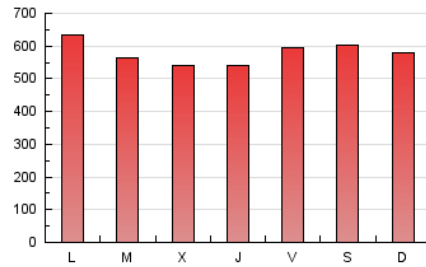
#### 4. Gráficas (Nacional e Internacional)

##### 4.1 Por día de la semana (promedio)

N. únicos / Visitas (x 100)

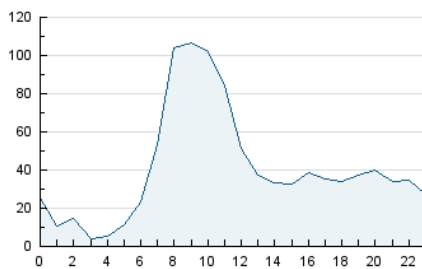


Páginas (x 100)

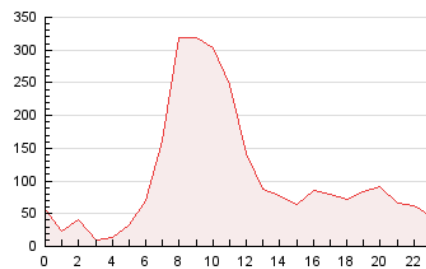


##### 4.2 Por franja horaria (promedio)

Visitas\_ (x 1000)

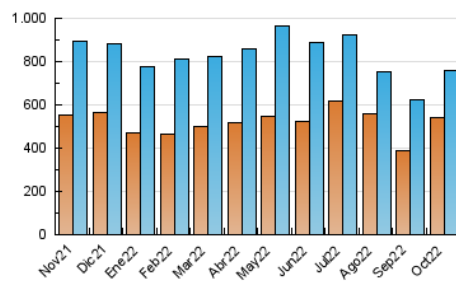


Páginas (x 1000)

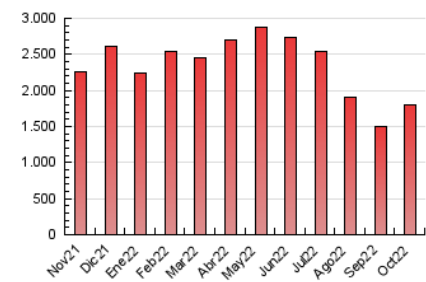


##### 4.3 Por meses

N. únicos / Visitas (x 1000)



Páginas (x 1000)





## INFORMACION Y CONTROL DE PUBLICACIONES, S.A.

Velázquez, 46, 1º Drcha - Tel. 91 435 00 32 Fax 91 435 96 05 - 28001 - MADRID  
Av. Diagonal 497, 5a planta - Tel 93 439 24 18 Fax 93 419 25 34 - 08029 - BARCELONA

### Anexo - Tráfico Nacional

**Título:** LACRONICADESALAMANCA.COM  
**URL Primaria:** http://www.lacronicadesalamanca.com  
**Editor:** Lira Fiz Comunicación, S.L.  
**Domicilio:** Avda. Portugal, 80, 1º izda.  
**Ciudad:** 37005 SALAMANCA  
**Teléfono:**  
**Fax:**  
**E-mail:**  
**Clasificación:** Noticias e Información  
**Sub-Clasificación:** Noticias globales y actualidad



#### 1. Cifras totales y promedios (Nacional)

MES - AÑO	NAVEGADORES UNICOS	VISITAS	PAGINAS
Octubre - 2022	523.675	734.031	1.772.128
<b>PROMEDIO DIARIO</b>	<b>20.254</b>	<b>23.678</b>	<b>57.165</b>
<b>PROMEDIO LUNES-VIERNES</b>	19.550	23.044	56.636
<b>PROMEDIO SABADO-DOMINGO</b>	21.730	25.011	58.277
<b>PAGINAS / VISITAS</b>	2,41		
<b>DURACION MEDIA VISITAS</b>	0:02:56		
<b>DURACION MEDIA PAGINAS</b>	0:01:47		

#### 2. Secciones (Nacional)

	PAGINAS	%
<b>HOME</b>	31.267	1.76 %
<b>RESTO</b>	1.740.861	98.24 %

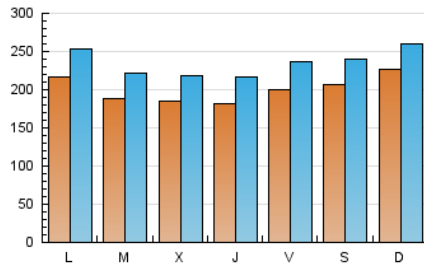
#### 3. Por día del mes (Nacional)

Día	N. únicos	Visitas	Páginas	Día	N. únicos	Visitas	Páginas	Día	N. únicos	Visitas	Páginas
1	14.254	17.208	45.902	11	16.992	19.828	43.887	21	24.523	29.604	73.784
2	25.407	28.936	50.129	12	14.486	16.487	37.157	22	22.255	25.710	64.436
3	23.945	27.235	57.041	13	16.213	18.764	44.795	23	21.447	25.096	59.227
4	16.333	18.767	44.973	14	22.242	25.770	61.917	24	23.849	28.816	75.147
5	17.246	19.991	46.485	15	22.415	26.106	68.370	25	21.823	26.164	67.907
6	16.503	19.196	43.165	16	21.823	25.630	68.036	26	20.895	25.921	62.397
7	14.590	17.006	42.981	17	22.903	27.001	72.858	27	21.823	26.814	67.779
8	23.221	25.852	50.043	18	20.494	24.198	61.974	28	18.715	22.357	56.398
9	25.672	27.814	51.419	19	21.129	25.200	65.536	29	21.447	25.040	68.628
10	16.569	18.620	40.850	20	18.268	21.563	57.157	30	19.363	22.720	56.583
								31	21.017	24.617	65.167

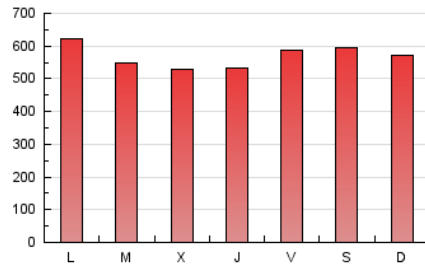
#### 4. Gráficas (Nacional)

##### 4.1 Por día de la semana (promedio)

N. únicos / Visitas (x 100)

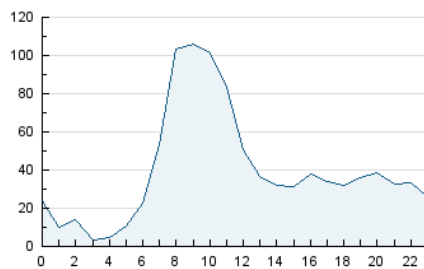


Páginas (x 100)

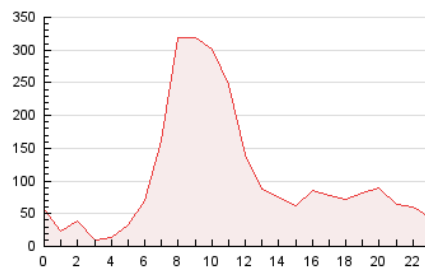


##### 4.2 Por franja horaria (promedio)

Visitas\_ (x 1000)

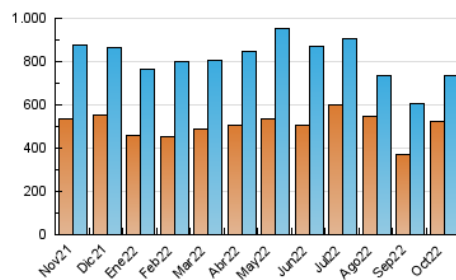


Páginas (x 1000)

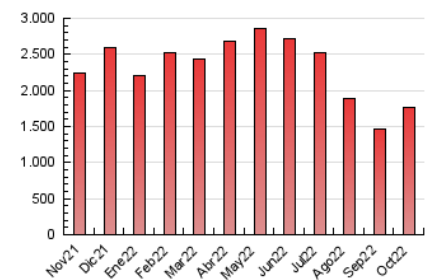


##### 4.3 Por meses

N. únicos / Visitas (x 1000)



Páginas (x 1000)



## 5. Observaciones

Este Medio Electrónico de Comunicación ha sido medido por la herramienta Google Analytics de Google (Universal Analytics)

## 6. Definiciones básicas (Para más información ver Normas Técnicas para el Control de los Medios Electrónicos de Comunicación)

### Página Vista:

Conjunto de ficheros enviado a un usuario como resultado de una petición del mismo recibida por el servidor. Cuando la página está formada por varios marcos (frames), el conjunto de los mismos tendrá, a efectos de cómputo, la consideración de una página unitaria.

### Visita:

Una secuencia ininterrumpida de páginas servidas a un usuario válido. Si dicho usuario no realiza peticiones de páginas en un periodo de tiempo (30 min) la siguiente petición constituirá el inicio de una nueva visita.

### Navegador Único:

Total de combinaciones únicas de una dirección IP y un identificador adicional. Los medios pueden utilizar cookies o el Identificador de Alta de registro.

### Duración Página Vista:

Tiempo acumulado en segundos de todas las páginas vistas (en visitas de dos o más páginas vistas), dividido por el número total de páginas vistas.

### Duración Visita:

Tiempo en segundos de todas las visitas de dos o más páginas vistas, dividido por el número total de visitas de dos o más páginas vistas.

### Tráfico nacional:

Audiencia/difusión correspondiente a España medida en base a los datos de las direcciones IP registradas por el sistema de medición.

## 7. Opinión

De OJDinteractiva, la división de INFORMACIÓN Y CONTROL DE PUBLICACIONES S.A.:

Hemos examinado la información facilitada por el editor del medio electrónico para el periodo que comprende la presente certificación.

Nuestro examen se ha realizado de acuerdo con las normas y procedimientos establecidos en las Normas Técnicas para el Control de los Medios Electrónicos de Comunicación.

En nuestra opinión, la presente acta presenta razonablemente la difusión/audiencia registrada por este medio electrónico.

### ADVERTENCIA:

El trabajo de OJDinteractiva, la división de INFORMACIÓN Y CONTROL DE PUBLICACIONES S.A (INTROL) se limita a la realización de pruebas para la revisión de los datos de recuento suministrados por el editor con la finalidad de expresar una opinión sobre la razonabilidad de dichos datos de acuerdo con las Normas Técnicas para el control de los MEC. Por tanto, INTROL no acepta responsabilidad alguna por las inexactitudes o errores que puedan existir en los datos de recuento. Tampoco acepta ninguna responsabilidad por la falsedad en los datos de recuento recibidos del editor, ni por otros datos de medición que no están incluidos en el análisis.

Noviembre - 2022

OJDinteractiva