



## INFORMACION Y CONTROL DE PUBLICACIONES, S.A.

Velázquez, 46, 1º Drcha - Tel. 91 435 00 32 Fax 91 435 96 05 - 28001 - MADRID  
 Entença, 218 Entr. 7 - Tel 93 439 24 18 Fax 93 419 25 34 - 08029 - BARCELONA

**Título:** GRANADADIGITAL.ES  
**URL Primaria:** http://www.granadadigital.es  
**Editor:** Comunicación Social y Digital, S.L.  
**Domicilio:** Gonzalo Gallas, 23 4E  
**Ciudad:** 18003 GRANADA  
**Teléfono:**  
**Fax:**  
**E-mail:**  
**Clasificación:** Noticias e Información  
**Sub-Clasificación:** Noticias globales y actualidad



### 1. Cifras totales y promedios (Nacional e Internacional)

MES - AÑO	NAVEGADORES UNICOS	VISITAS	PAGINAS
Diciembre - 2018	392.195	513.171	691.999
<b>PROMEDIO DIARIO</b>	<b>15.656</b>	<b>16.554</b>	<b>22.323</b>
<b>PROMEDIO LUNES-VIERNES</b>	15.905	16.773	22.584
<b>PROMEDIO SABADO-DOMINGO</b>	15.135	16.094	21.774
<b>PAGINAS / VISITAS</b>	1,35		
<b>DURACION MEDIA VISITAS</b>	0:00:34		
<b>DURACION MEDIA PAGINAS</b>	0:01:36		

### 2. Secciones (Nacional e Internacional)

	PAGINAS	%
<b>HOME</b>	151.220	21.85 %
<b>RESTO</b>	540.779	78.15 %

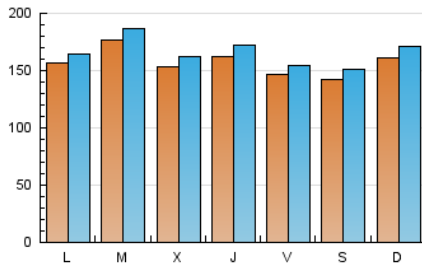
### 3. Por día del mes (Nacional e Internacional)

Día	N. únicos	Visitas	Páginas	Día	N. únicos	Visitas	Páginas	Día	N. únicos	Visitas	Páginas
1	13.553	14.341	19.949	11	14.710	15.730	21.821	21	14.287	14.954	20.603
2	14.860	16.489	22.975	12	15.342	16.326	22.904	22	16.694	18.417	24.966
3	17.542	18.891	25.954	13	18.697	19.819	26.362	23	20.137	21.300	27.318
4	14.740	15.646	22.628	14	18.780	19.493	24.969	24	15.790	16.286	20.491
5	13.078	13.720	19.220	15	15.273	16.054	20.030	25	26.456	27.820	34.558
6	13.104	13.871	19.177	16	14.643	15.489	20.314	26	15.538	16.320	23.058
7	12.320	13.033	18.668	17	18.058	19.014	23.909	27	17.109	18.149	25.336
8	11.822	12.293	17.418	18	14.826	15.641	22.537	28	13.442	14.144	19.644
9	14.398	15.045	20.537	19	17.369	18.591	22.803	29	13.586	14.368	20.041
10	12.718	13.338	18.874	20	16.029	16.851	21.913	30	16.381	17.148	24.188
								31	14.061	14.590	18.834

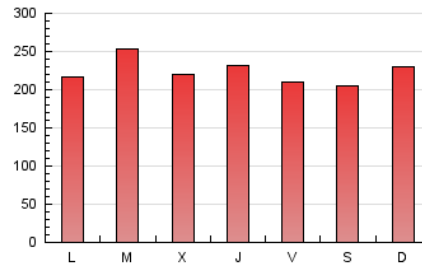
4. Gráficas (Nacional e Internacional)

4.1 Por día de la semana (promedio)

N. únicos / Visitas (x 100)



Páginas (x 100)

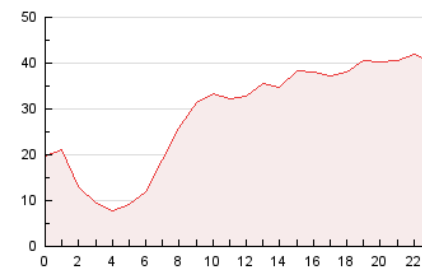


4.2 Por franja horaria (promedio)

Visitas (x 1000)

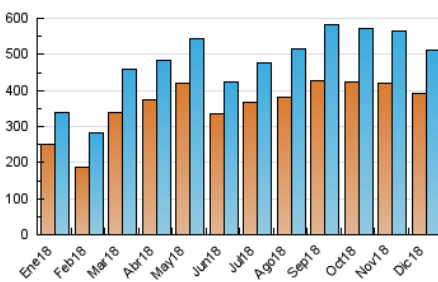


Páginas (x 1000)

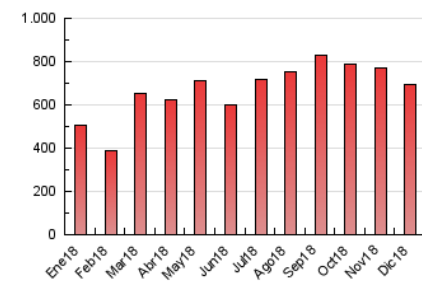


4.3 Por meses

N. únicos / Visitas (x 1000)



Páginas (x 1000)





## INFORMACION Y CONTROL DE PUBLICACIONES, S.A.

Velázquez, 46, 1º Drcha - Tel. 91 435 00 32 Fax 91 435 96 05 - 28001 - MADRID  
 Entença, 218 Entr. 7 - Tel 93 439 24 18 Fax 93 419 25 34 - 08029 - BARCELONA

### Anexo - Tráfico Nacional

**Título:** GRANADADIGITAL.ES  
**URL Primaria:** http://www.granadadigital.es  
**Editor:** Comunicación Social y Digital, S.L.  
**Domicilio:** Gonzalo Gallas, 23 4E  
**Ciudad:** 18003 GRANADA  
**Teléfono:**  
**Fax:**  
**E-mail:**  
**Clasificación:** Noticias e Información  
**Sub-Clasificación:** Noticias globales y actualidad



#### 1. Cifras totales y promedios (Nacional)

MES - AÑO	NAVEGADORES UNICOS	VISITAS	PAGINAS
Diciembre - 2018	375.684	493.590	669.633
<b>PROMEDIO DIARIO</b>	<b>15.057</b>	<b>15.922</b>	<b>21.601</b>
<b>PROMEDIO LUNES-VIERNES</b>	<b>15.263</b>	<b>16.103</b>	<b>21.820</b>
<b>PROMEDIO SABADO-DOMINGO</b>	<b>14.625</b>	<b>15.543</b>	<b>21.142</b>
<b>PAGINAS / VISITAS</b>	<b>1,36</b>		
<b>DURACION MEDIA VISITAS</b>	<b>0:00:34</b>		
<b>DURACION MEDIA PAGINAS</b>	<b>0:01:35</b>		

#### 2. Secciones (Nacional)

	PAGINAS	%
<b>HOME</b>	149.929	22.39 %
<b>RESTO</b>	519.704	77.61 %

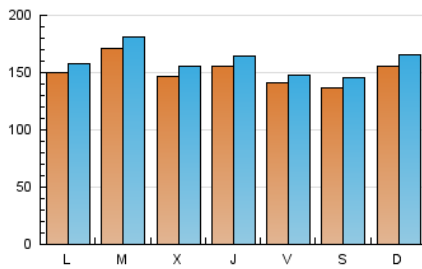
#### 3. Por día del mes (Nacional)

Día	N. únicos	Visitas	Páginas	Día	N. únicos	Visitas	Páginas	Día	N. únicos	Visitas	Páginas
1	13.134	13.878	19.410	11	14.020	15.039	21.042	21	13.750	14.427	19.990
2	14.272	15.795	22.198	12	14.469	15.447	21.912	22	16.197	17.927	24.400
3	16.713	18.059	24.979	13	17.710	18.791	25.200	23	19.566	20.684	26.625
4	14.033	14.917	21.805	14	17.912	18.586	23.938	24	15.178	15.709	19.831
5	12.463	13.084	18.473	15	14.589	15.338	19.214	25	25.873	27.266	33.945
6	12.593	13.276	18.525	16	14.112	14.967	19.727	26	14.935	15.734	22.366
7	11.855	12.531	18.070	17	17.390	18.357	23.171	27	16.479	17.501	24.591
8	11.415	11.855	16.890	18	14.328	15.033	21.823	28	12.922	13.585	19.003
9	13.934	14.528	19.944	19	16.790	17.963	22.098	29	13.188	13.893	19.506
10	12.153	12.719	18.170	20	15.517	16.243	21.225	30	15.838	16.561	23.505
								31	13.436	13.897	18.057

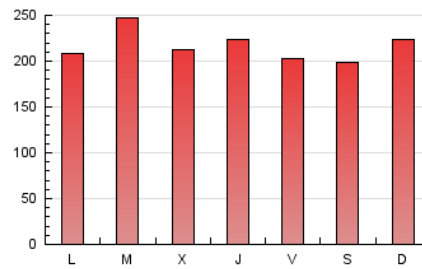
4. Gráficas (Nacional)

4.1 Por día de la semana (promedio)

N. únicos / Visitas (x 100)



Páginas (x 100)

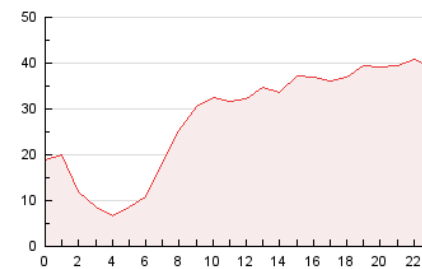


4.2 Por franja horaria (promedio)

Visitas (x 1000)

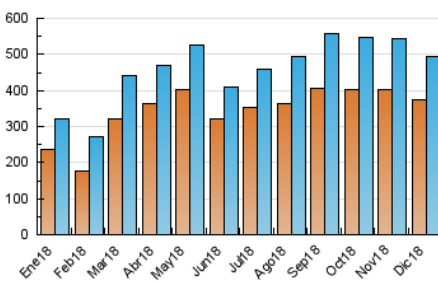


Páginas (x 1000)

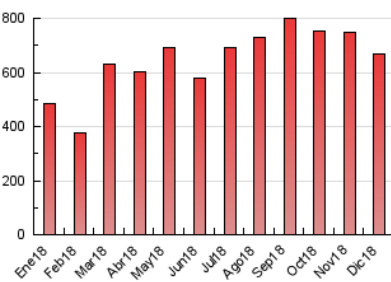


4.3 Por meses

N. únicos / Visitas (x 1000)



Páginas (x 1000)



## 5. Observaciones

Este Medio Electrónico de Comunicación ha sido medido por la herramienta Google Analytics de Google

## 6. Definiciones básicas (Para más información ver Normas Técnicas para el Control de los Medios Electrónicos de Comunicación)

### Página Vista:

Conjunto de ficheros enviado a un usuario como resultado de una petición del mismo recibida por el servidor. Cuando la página está formada por varios marcos (frames), el conjunto de los mismos tendrá, a efectos de cómputo, la consideración de una página unitaria.

### Visita:

Una secuencia ininterrumpida de páginas servidas a un usuario válido. Si dicho usuario no realiza peticiones de páginas en un periodo de tiempo (30 min) la siguiente petición constituirá el inicio de una nueva visita.

### Navegador Único:

Total de combinaciones únicas de una dirección IP y un identificador adicional. Los medios pueden utilizar cookies o el Identificador de Alta de registro.

### Duración Página Vista:

Tiempo acumulado en segundos de todas las páginas vistas (en visitas de dos o más páginas vistas), dividido por el número total de páginas vistas.

### Duración Visita:

Tiempo en segundos de todas las visitas de dos o más páginas vistas, dividido por el número total de visitas de dos o más páginas vistas.

### Tráfico nacional:

Audiencia/difusión correspondiente a España medida en base a los datos de las direcciones IP registradas por el sistema de medición.

## 7. Opinión

De OJDinteractiva, la división de INFORMACIÓN Y CONTROL DE PUBLICACIONES S.A.:

Hemos examinado la información facilitada por el editor del medio electrónico para el periodo que comprende la presente certificación.

Nuestro examen se ha realizado de acuerdo con las normas y procedimientos establecidos en las Normas Técnicas para el Control de los Medios Electrónicos de Comunicación.

En nuestra opinión, la presente acta presenta razonablemente la difusión/audiencia registrada por este medio electrónico.

### ADVERTENCIA:

El trabajo de OJDinteractiva, la división de INFORMACIÓN Y CONTROL DE PUBLICACIONES S.A (INTROL) se limita a la realización de pruebas para la revisión de los datos de recuento suministrados por el editor con la finalidad de expresar una opinión sobre la razonabilidad de dichos datos de acuerdo con las Normas Técnicas para el control de los MEC.

Por tanto, INTROL no acepta responsabilidad alguna por las inexactitudes o errores que puedan existir en los datos de recuento. Tampoco acepta ninguna responsabilidad por la falsedad en los datos de recuento recibidos del editor, ni por otros datos de medición que no están incluidos en el análisis.

- 2018

OJDinteractiva