



## INFORMACION Y CONTROL DE PUBLICACIONES, S.A.

Velázquez, 46, 1º Drcha - Tel. 91 435 00 32 Fax 91 435 96 05 - 28001 - MADRID  
Av. Diagonal 497, 5a planta - Tel 93 439 24 18 Fax 93 419 25 34 - 08029 - BARCELONA

**Título:** GRANADADIGITAL.ES  
**URL Primaria:** http://www.granadadigital.es  
**Editor:** Comunicación Social y Digital, S.L.  
**Domicilio:** Gonzalo Gallas, 23 4E  
**Ciudad:** 18003 GRANADA  
**Teléfono:**  
**Fax:**  
**E-mail:**  
**Clasificación:** Noticias e Información  
**Sub-Clasificación:** Noticias globales y actualidad



### 1. Cifras totales y promedios (Nacional e Internacional)

MES - AÑO	NAVEGADORES UNICOS	VISITAS	PAGINAS
Octubre - 2022	733.534	1.346.915	2.260.763
<b>PROMEDIO DIARIO</b>	<b>38.772</b>	<b>43.449</b>	<b>72.928</b>
<b>PROMEDIO LUNES-VIERNES</b>	40.253	45.168	75.289
<b>PROMEDIO SABADO-DOMINGO</b>	35.662	39.839	67.970
<b>PAGINAS / VISITAS</b>	1,68		
<b>DURACION MEDIA VISITAS</b>	0:01:05		
<b>DURACION MEDIA PAGINAS</b>	0:01:34		

### 2. Secciones (Nacional e Internacional)

	PAGINAS	%
<b>HOME</b>	120.305	5.32 %
<b>RESTO</b>	2.140.458	94.68 %

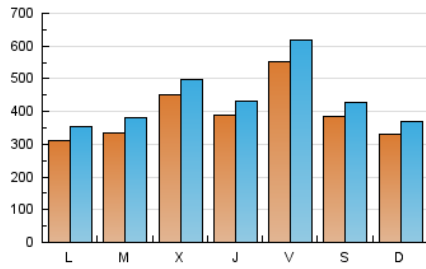
### 3. Por día del mes (Nacional e Internacional)

Día	N. únicos	Visitas	Páginas	Día	N. únicos	Visitas	Páginas	Día	N. únicos	Visitas	Páginas
1	26.710	29.874	49.381	11	24.981	27.823	44.781	21	53.549	59.907	110.599
2	29.140	32.902	57.428	12	61.812	65.423	107.086	22	46.980	51.509	91.578
3	31.017	35.146	60.821	13	52.480	56.415	87.672	23	34.083	38.932	63.264
4	26.283	29.961	50.715	14	97.018	106.528	177.796	24	42.127	47.750	76.333
5	42.207	47.387	72.447	15	48.318	54.324	96.898	25	45.844	52.901	92.048
6	33.857	38.330	60.757	16	31.941	35.494	63.738	26	46.186	53.190	89.579
7	38.410	43.873	73.378	17	25.235	29.613	52.113	27	30.830	34.010	52.786
8	39.757	43.249	68.679	18	36.750	41.605	74.667	28	31.610	36.315	60.228
9	31.701	34.856	56.314	19	29.777	33.301	56.511	29	30.374	35.251	59.903
10	23.648	26.725	43.658	20	38.550	43.996	71.711	30	37.611	41.999	72.516
								31	33.138	38.326	65.378

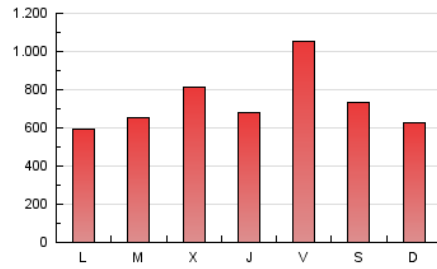
4. Gráficas (Nacional e Internacional)

4.1 Por día de la semana (promedio)

N. únicos / Visitas (x 100)

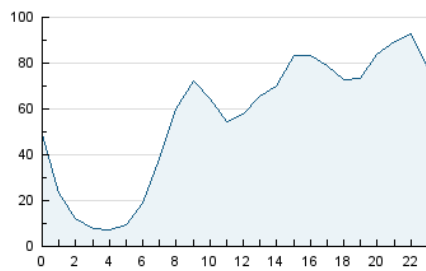


Páginas (x 100)

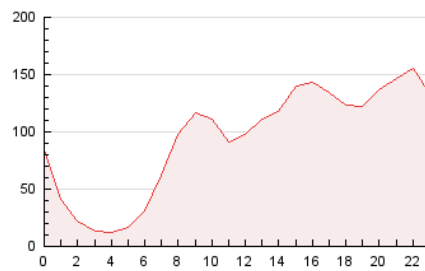


4.2 Por franja horaria (promedio)

Visitas\_ (x 1000)

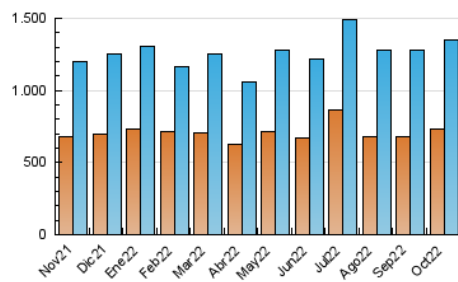


Páginas (x 1000)

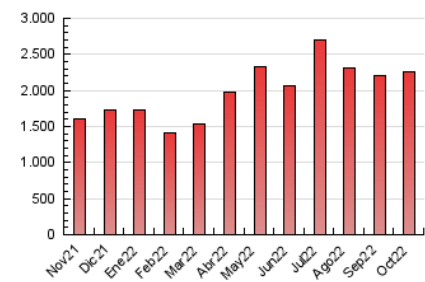


4.3 Por meses

N. únicos / Visitas (x 1000)



Páginas (x 1000)





## INFORMACION Y CONTROL DE PUBLICACIONES, S.A.

Velázquez, 46, 1º Drcha - Tel. 91 435 00 32 Fax 91 435 96 05 - 28001 - MADRID  
 Av. Diagonal 497, 5a planta - Tel 93 439 24 18 Fax 93 419 25 34 - 08029 - BARCELONA

### Anexo - Tráfico Nacional

**Título:** GRANADADIGITAL.ES  
**URL Primaria:** http://www.granadadigital.es  
**Editor:** Comunicación Social y Digital, S.L.  
**Domicilio:** Gonzalo Gallas, 23 4E  
**Ciudad:** 18003 GRANADA  
**Teléfono:**  
**Fax:**  
**E-mail:**  
**Clasificación:** Noticias e Información  
**Sub-Clasificación:** Noticias globales y actualidad



#### 1. Cifras totales y promedios (Nacional)

MES - AÑO	NAVEGADORES UNICOS	VISITAS	PAGINAS
Octubre - 2022	700.760	1.308.193	2.193.038
<b>PROMEDIO DIARIO</b>	<b>37.589</b>	<b>42.200</b>	<b>70.743</b>
<b>PROMEDIO LUNES-VIERNES</b>	<b>38.973</b>	<b>43.817</b>	<b>72.950</b>
<b>PROMEDIO SABADO-DOMINGO</b>	<b>34.684</b>	<b>38.803</b>	<b>66.108</b>
<b>PAGINAS / VISITAS</b>	<b>1,68</b>		
<b>DURACION MEDIA VISITAS</b>	<b>0:01:04</b>		
<b>DURACION MEDIA PAGINAS</b>	<b>0:01:34</b>		

#### 2. Secciones (Nacional)

	PAGINAS	%
<b>HOME</b>	120.312	5.49 %
<b>RESTO</b>	2.072.726	94.51 %

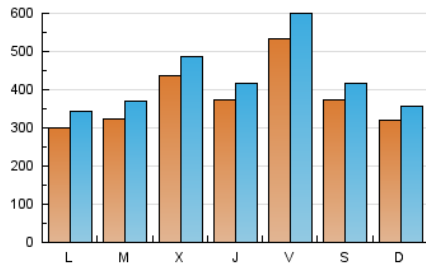
#### 3. Por día del mes (Nacional)

Día	N. únicos	Visitas	Páginas	Día	N. únicos	Visitas	Páginas	Día	N. únicos	Visitas	Páginas
1	25.962	29.026	47.915	11	24.080	26.795	43.120	21	52.316	58.665	108.395
2	28.269	31.907	55.694	12	60.216	63.775	104.256	22	46.015	50.486	89.861
3	30.126	34.129	58.960	13	49.892	53.536	82.859	23	33.149	38.028	61.731
4	25.408	28.971	49.007	14	93.564	103.181	171.392	24	41.001	46.598	74.385
5	41.130	46.341	70.819	15	46.791	52.906	94.000	25	44.662	51.652	89.785
6	32.854	37.219	58.949	16	30.953	34.413	61.491	26	45.062	52.034	87.395
7	37.352	42.677	71.228	17	24.147	28.494	50.035	27	29.855	32.906	50.897
8	38.843	42.257	66.916	18	35.672	40.376	72.437	28	30.509	35.161	58.478
9	30.796	33.895	54.638	19	28.764	32.240	54.733	29	29.544	34.378	58.372
10	22.620	25.703	41.937	20	37.396	42.828	69.863	30	36.517	40.734	70.464
								31	31.800	36.882	63.026

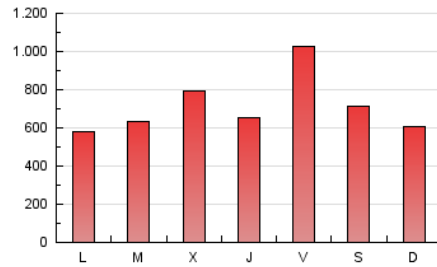
#### 4. Gráficas (Nacional)

##### 4.1 Por día de la semana (promedio)

N. únicos / Visitas (x 100)

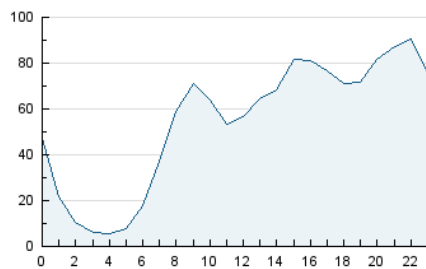


Páginas (x 100)

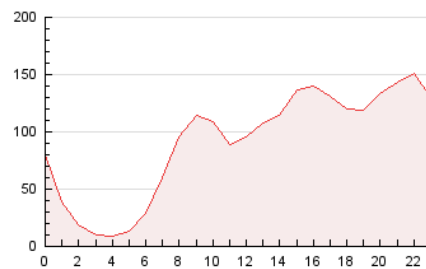


##### 4.2 Por franja horaria (promedio)

Visitas\_ (x 1000)

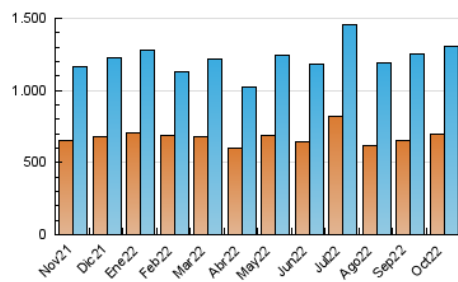


Páginas (x 1000)

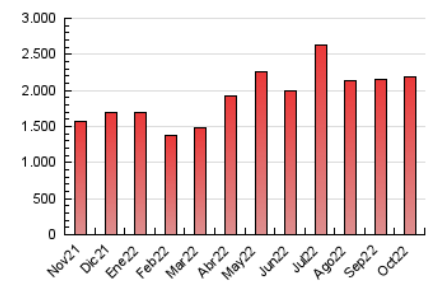


##### 4.3 Por meses

N. únicos / Visitas (x 1000)



Páginas (x 1000)



## 5. Observaciones

Este Medio Electrónico de Comunicación ha sido medido por la herramienta Google Analytics de Google (Universal Analytics)

## 6. Definiciones básicas (Para más información ver Normas Técnicas para el Control de los Medios Electrónicos de Comunicación)

### Página Vista:

Conjunto de ficheros enviado a un usuario como resultado de una petición del mismo recibida por el servidor. Cuando la página está formada por varios marcos (frames), el conjunto de los mismos tendrá, a efectos de cómputo, la consideración de una página unitaria.

### Visita:

Una secuencia ininterrumpida de páginas servidas a un usuario válido. Si dicho usuario no realiza peticiones de páginas en un periodo de tiempo (30 min) la siguiente petición constituirá el inicio de una nueva visita.

### Navegador Único:

Total de combinaciones únicas de una dirección IP y un identificador adicional. Los medios pueden utilizar cookies o el Identificador de Alta de registro.

### Duración Página Vista:

Tiempo acumulado en segundos de todas las páginas vistas (en visitas de dos o más páginas vistas), dividido por el número total de páginas vistas.

### Duración Visita:

Tiempo en segundos de todas las visitas de dos o más páginas vistas, dividido por el número total de visitas de dos o más páginas vistas.

### Tráfico nacional:

Audiencia/difusión correspondiente a España medida en base a los datos de las direcciones IP registradas por el sistema de medición.

## 7. Opinión

De OJDinteractiva, la división de INFORMACIÓN Y CONTROL DE PUBLICACIONES S.A.:

Hemos examinado la información facilitada por el editor del medio electrónico para el periodo que comprende la presente certificación.

Nuestro examen se ha realizado de acuerdo con las normas y procedimientos establecidos en las Normas Técnicas para el Control de los Medios Electrónicos de Comunicación.

En nuestra opinión, la presente acta presenta razonablemente la difusión/audiencia registrada por este medio electrónico.

### ADVERTENCIA:

El trabajo de OJDinteractiva, la división de INFORMACIÓN Y CONTROL DE PUBLICACIONES S.A (INTROL) se limita a la realización de pruebas para la revisión de los datos de recuento suministrados por el editor con la finalidad de expresar una opinión sobre la razonabilidad de dichos datos de acuerdo con las Normas Técnicas para el control de los MEC. Por tanto, INTROL no acepta responsabilidad alguna por las inexactitudes o errores que puedan existir en los datos de recuento. Tampoco acepta ninguna responsabilidad por la falsedad en los datos de recuento recibidos del editor, ni por otros datos de medición que no están incluidos en el análisis.

Noviembre - 2022

OJDinteractiva