



## INFORMACION Y CONTROL DE PUBLICACIONES, S.A.

Velázquez, 46, 1º Drcha - Tel. 91 435 00 32 Fax 91 435 96 05 - 28001 - MADRID  
 Entença, 218 Entr. 7 - Tel 93 439 24 18 Fax 93 419 25 34 - 08029 - BARCELONA

**Título:** GRANADADIGITAL.ES  
**URL Primaria:** http://www.granadadigital.es  
**Editor:** Comunicación Social y Digital, S.L.  
**Domicilio:** Gonzalo Gallas, 23 4E  
**Ciudad:** 18003 GRANADA  
**Teléfono:**  
**Fax:**  
**E-mail:**  
**Clasificación:** Noticias e Información  
**Sub-Clasificación:** Noticias globales y actualidad



### 1. Cifras totales y promedios (Nacional e Internacional)

MES - AÑO	NAVEGADORES UNICOS	VISITAS	PAGINAS
Octubre - 2019	519.867	828.935	1.074.879
<b>PROMEDIO DIARIO</b>	<b>24.519</b>	<b>26.740</b>	<b>34.674</b>
<b>PROMEDIO LUNES-VIERNES</b>	24.594	26.832	34.610
<b>PROMEDIO SABADO-DOMINGO</b>	24.301	26.475	34.857
<b>PAGINAS / VISITAS</b>	1,30		
<b>DURACION MEDIA VISITAS</b>	0:00:37		
<b>DURACION MEDIA PAGINAS</b>	0:02:06		

### 2. Secciones (Nacional e Internacional)

	PAGINAS	%
<b>HOME</b>	124.473	11.58 %
<b>RESTO</b>	950.406	88.42 %

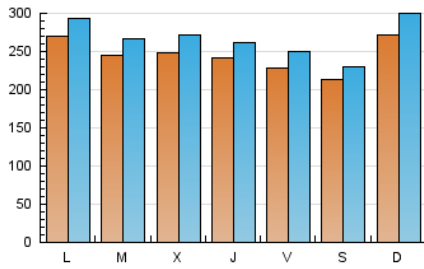
### 3. Por día del mes (Nacional e Internacional)

Día	N. únicos	Visitas	Páginas	Día	N. únicos	Visitas	Páginas	Día	N. únicos	Visitas	Páginas
1	21.993	23.879	31.277	11	20.062	22.456	29.426	21	22.389	24.214	31.605
2	22.466	24.544	30.955	12	22.257	24.265	31.598	22	22.673	25.240	33.454
3	23.422	25.705	34.381	13	24.149	26.617	34.502	23	26.155	28.571	37.075
4	21.001	23.069	30.342	14	24.970	26.785	34.801	24	32.869	35.224	44.522
5	17.595	18.985	24.593	15	24.373	26.363	33.803	25	30.415	32.813	41.479
6	34.964	37.689	49.764	16	24.106	26.591	34.236	26	28.689	30.562	39.280
7	28.894	31.821	41.293	17	24.470	26.983	34.329	27	23.173	26.316	35.294
8	22.414	24.482	31.464	18	19.618	21.477	27.637	28	31.669	34.336	43.237
9	22.821	24.999	31.920	19	17.058	18.238	24.640	29	30.713	33.743	44.672
10	16.439	17.915	23.018	20	26.526	29.124	39.183	30	28.493	30.968	39.661
								31	23.244	24.961	31.438

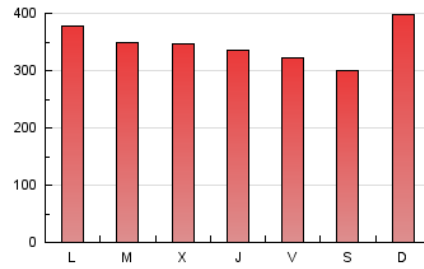
4. Gráficas (Nacional e Internacional)

4.1 Por día de la semana (promedio)

N. únicos / Visitas (x 100)



Páginas (x 100)

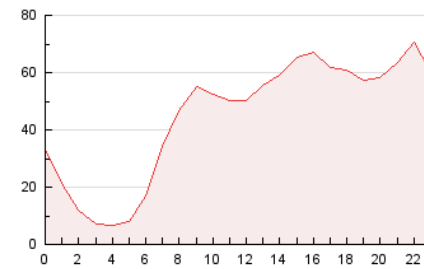


4.2 Por franja horaria (promedio)

Visitas (x 1000)

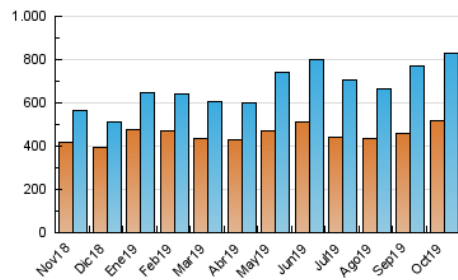


Páginas (x 1000)

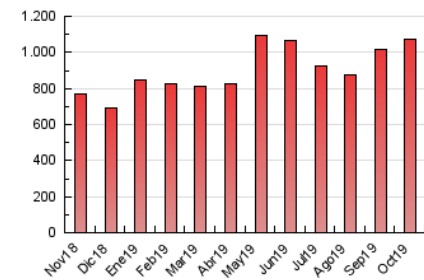


4.3 Por meses

N. únicos / Visitas (x 1000)



Páginas (x 1000)





## INFORMACION Y CONTROL DE PUBLICACIONES, S.A.

Velázquez, 46, 1º Drcha - Tel. 91 435 00 32 Fax 91 435 96 05 - 28001 - MADRID  
 Entença, 218 Entr. 7 - Tel 93 439 24 18 Fax 93 419 25 34 - 08029 - BARCELONA

### Anexo - Tráfico Nacional

**Título:** GRANADADIGITAL.ES  
**URL Primaria:** http://www.grnadadigital.es  
**Editor:** Comunicación Social y Digital, S.L.  
**Domicilio:** Gonzalo Gallas, 23 4E  
**Ciudad:** 18003 GRANADA  
**Teléfono:**  
**Fax:**  
**E-mail:**  
**Clasificación:** Noticias e Información  
**Sub-Clasificación:** Noticias globales y actualidad



#### 1. Cifras totales y promedios (Nacional)

MES - AÑO	NAVEGADORES UNICOS	VISITAS	PAGINAS
Octubre - 2019	488.566	792.735	1.032.742
<b>PROMEDIO DIARIO</b>	<b>23.389</b>	<b>25.572</b>	<b>33.314</b>
<b>PROMEDIO LUNES-VIERNES</b>	<b>23.413</b>	<b>25.606</b>	<b>33.180</b>
<b>PROMEDIO SABADO-DOMINGO</b>	<b>23.320</b>	<b>25.475</b>	<b>33.700</b>
<b>PAGINAS / VISITAS</b>	1,30		
<b>DURACION MEDIA VISITAS</b>	0:00:38		
<b>DURACION MEDIA PAGINAS</b>	0:02:05		

#### 2. Secciones (Nacional)

	PAGINAS	%
<b>HOME</b>	122.353	11.85 %
<b>RESTO</b>	910.389	88.15 %

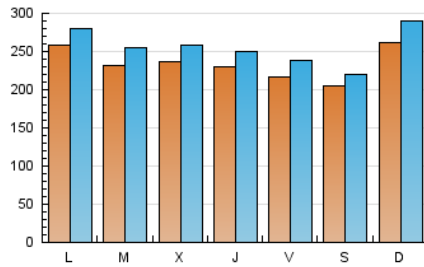
#### 3. Por día del mes (Nacional)

Día	N. únicos	Visitas	Páginas	Día	N. únicos	Visitas	Páginas	Día	N. únicos	Visitas	Páginas
1	21.077	22.902	30.145	11	18.984	21.306	28.148	21	21.299	23.049	30.260
2	21.265	23.291	29.512	12	21.281	23.238	30.412	22	21.533	23.993	32.041
3	22.649	24.893	33.422	13	22.985	25.483	33.232	23	24.945	27.279	35.553
4	20.297	22.247	29.314	14	23.184	24.959	32.723	24	31.601	33.879	42.920
5	16.927	18.308	23.804	15	22.064	24.080	31.137	25	29.015	31.332	39.710
6	34.074	36.869	48.766	16	22.926	25.347	32.832	26	27.419	29.284	37.794
7	28.025	30.935	40.232	17	23.132	25.640	32.742	27	22.236	25.339	34.107
8	21.510	23.593	30.411	18	18.396	20.259	26.240	28	30.661	33.284	41.949
9	21.810	23.938	30.694	19	16.143	17.283	23.580	29	29.568	32.587	43.318
10	15.323	16.758	21.709	20	25.498	27.999	37.907	30	27.276	29.701	38.161
								31	21.960	23.680	29.967

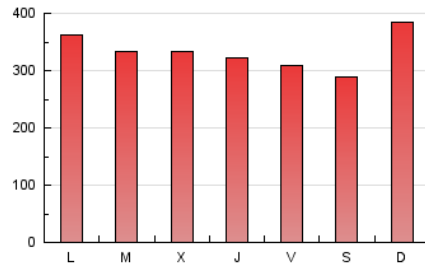
4. Gráficas (Nacional)

4.1 Por día de la semana (promedio)

N. únicos / Visitas (x 100)



Páginas (x 100)

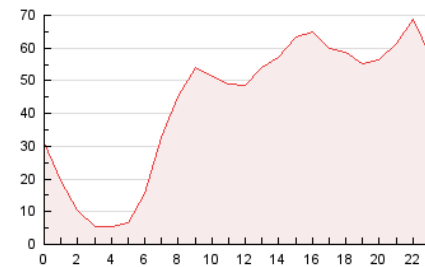


4.2 Por franja horaria (promedio)

Visitas (x 1000)

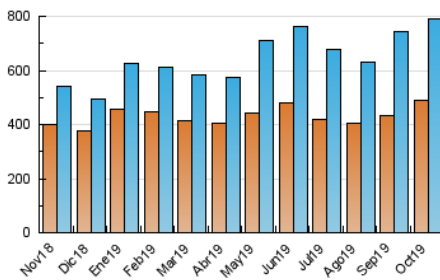


Páginas (x 1000)

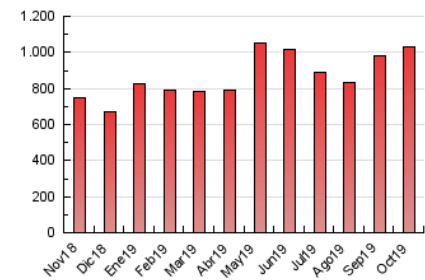


4.3 Por meses

N. únicos / Visitas (x 1000)



Páginas (x 1000)



## 5. Observaciones

Este Medio Electrónico de Comunicación ha sido medido por la herramienta Google Analytics de Google

## 6. Definiciones básicas (Para más información ver Normas Técnicas para el Control de los Medios Electrónicos de Comunicación)

### Página Vista:

Conjunto de ficheros enviado a un usuario como resultado de una petición del mismo recibida por el servidor. Cuando la página está formada por varios marcos (frames), el conjunto de los mismos tendrá, a efectos de cómputo, la consideración de una página unitaria.

### Visita:

Una secuencia ininterrumpida de páginas servidas a un usuario válido. Si dicho usuario no realiza peticiones de páginas en un periodo de tiempo (30 min) la siguiente petición constituirá el inicio de una nueva visita.

### Navegador Único:

Total de combinaciones únicas de una dirección IP y un identificador adicional. Los medios pueden utilizar cookies o el Identificador de Alta de registro.

### Duración Página Vista:

Tiempo acumulado en segundos de todas las páginas vistas (en visitas de dos o más páginas vistas), dividido por el número total de páginas vistas.

### Duración Visita:

Tiempo en segundos de todas las visitas de dos o más páginas vistas, dividido por el número total de visitas de dos o más páginas vistas.

### Tráfico nacional:

Audiencia/difusión correspondiente a España medida en base a los datos de las direcciones IP registradas por el sistema de medición.

## 7. Opinión

De OJDinteractiva, la división de INFORMACIÓN Y CONTROL DE PUBLICACIONES S.A.:

Hemos examinado la información facilitada por el editor del medio electrónico para el periodo que comprende la presente certificación.

Nuestro examen se ha realizado de acuerdo con las normas y procedimientos establecidos en las Normas Técnicas para el Control de los Medios Electrónicos de Comunicación.

En nuestra opinión, la presente acta presenta razonablemente la difusión/audiencia registrada por este medio electrónico.

### ADVERTENCIA:

El trabajo de OJDinteractiva, la división de INFORMACIÓN Y CONTROL DE PUBLICACIONES S.A (INTROL) se limita a la realización de pruebas para la revisión de los datos de recuento suministrados por el editor con la finalidad de expresar una opinión sobre la razonabilidad de dichos datos de acuerdo con las Normas Técnicas para el control de los MEC.

Por tanto, INTROL no acepta responsabilidad alguna por las inexactitudes o errores que puedan existir en los datos de recuento. Tampoco acepta ninguna responsabilidad por la falsedad en los datos de recuento recibidos del editor, ni por otros datos de medición que no están incluidos en el análisis.

Noviembre - 2019

OJDinteractiva