



## INFORMACION Y CONTROL DE PUBLICACIONES, S.A.

Velázquez, 46, 1º Drcha - Tel. 91 435 00 32 Fax 91 435 96 05 - 28001 - MADRID  
 Entença, 218 Entr. 7 - Tel 93 439 24 18 Fax 93 419 25 34 - 08029 - BARCELONA

**Título:** GRANADADIGITAL.ES  
**URL Primaria:** http://www.granadadigital.es  
**Editor:** Comunicación Social y Digital, S.L.  
**Domicilio:** Gonzalo Gallas, 23 4E  
**Ciudad:** 18003 GRANADA  
**Teléfono:**  
**Fax:**  
**E-mail:**  
**Clasificación:** Noticias e Información  
**Sub-Clasificación:** Noticias globales y actualidad



### 1. Cifras totales y promedios (Nacional e Internacional)

MES - AÑO	NAVEGADORES UNICOS	VISITAS	PAGINAS
Octubre - 2018	425.037	572.633	787.892
<b>PROMEDIO DIARIO</b>	<b>17.326</b>	<b>18.472</b>	<b>25.416</b>
<b>PROMEDIO LUNES-VIERNES</b>	16.893	18.041	25.000
<b>PROMEDIO SABADO-DOMINGO</b>	18.572	19.712	26.611
<b>PAGINAS / VISITAS</b>	1,38		
<b>DURACION MEDIA VISITAS</b>	0:00:39		
<b>DURACION MEDIA PAGINAS</b>	0:01:43		

### 2. Secciones (Nacional e Internacional)

	PAGINAS	%
<b>HOME</b>	164.534	20.88 %
<b>RESTO</b>	623.358	79.12 %

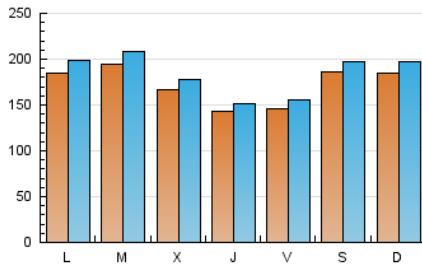
### 3. Por día del mes (Nacional e Internacional)

Día	N. únicos	Visitas	Páginas	Día	N. únicos	Visitas	Páginas	Día	N. únicos	Visitas	Páginas
1	21.006	22.837	31.710	11	13.924	14.692	20.541	21	20.770	21.814	28.595
2	16.777	17.605	25.770	12	12.559	13.190	18.688	22	16.916	17.893	24.412
3	20.158	21.385	29.161	13	12.230	12.894	19.069	23	20.047	21.858	29.114
4	14.872	15.652	22.583	14	13.714	14.610	21.510	24	17.138	18.028	24.616
5	18.466	19.734	26.944	15	20.460	22.316	32.429	25	13.387	14.265	19.437
6	14.066	14.558	20.422	16	14.254	15.395	22.094	26	14.386	15.448	20.639
7	13.873	14.653	21.946	17	14.258	15.670	22.963	27	24.154	25.809	33.822
8	16.614	17.613	25.124	18	14.922	16.000	22.014	28	25.658	27.734	35.444
9	25.816	27.869	37.556	19	13.191	13.971	19.788	29	17.270	18.457	24.892
10	15.184	16.136	22.531	20	24.108	25.626	32.082	30	20.182	21.254	28.122
								31	16.749	17.667	23.874

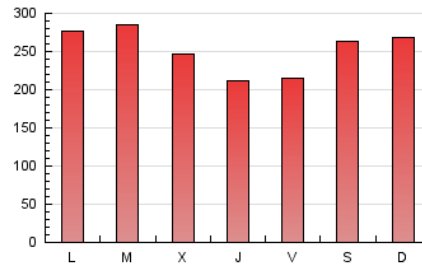
4. Gráficas (Nacional e Internacional)

4.1 Por día de la semana (promedio)

N. únicos / Visitas (x 100)

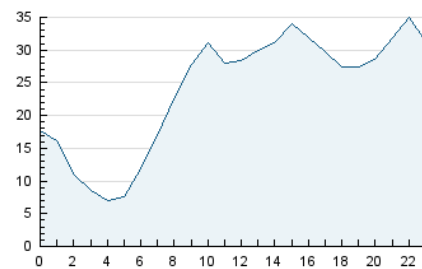


Páginas (x 100)

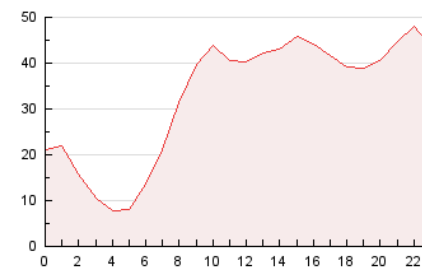


4.2 Por franja horaria (promedio)

Visitas (x 1000)

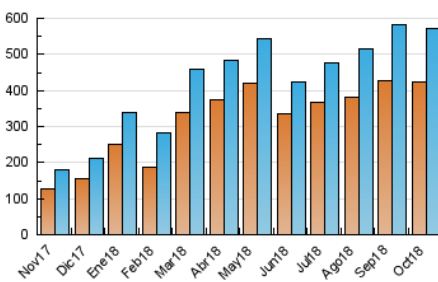


Páginas (x 1000)

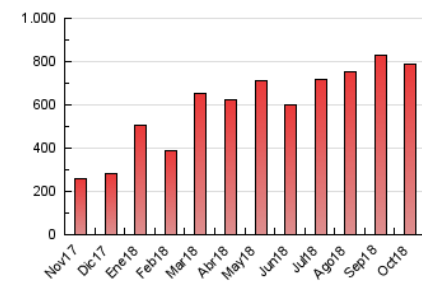


4.3 Por meses

N. únicos / Visitas (x 1000)



Páginas (x 1000)





## INFORMACION Y CONTROL DE PUBLICACIONES, S.A.

Velázquez, 46, 1º Drcha - Tel. 91 435 00 32 Fax 91 435 96 05 - 28001 - MADRID  
 Entença, 218 Entr. 7 - Tel 93 439 24 18 Fax 93 419 25 34 - 08029 - BARCELONA

### Anexo - Tráfico Nacional

**Título:** GRANADADIGITAL.ES  
**URL Primaria:** http://www.granadadigital.es  
**Editor:** Comunicación Social y Digital, S.L.  
**Domicilio:** Gonzalo Gallas, 23 4E  
**Ciudad:** 18003 GRANADA  
**Teléfono:**  
**Fax:**  
**E-mail:**  
**Clasificación:** Noticias e Información  
**Sub-Clasificación:** Noticias globales y actualidad



#### 1. Cifras totales y promedios (Nacional)

MES - AÑO	NAVEGADORES UNICOS	VISITAS	PAGINAS
Octubre - 2018	402.868	547.078	753.984
<b>PROMEDIO DIARIO</b>	<b>16.532</b>	<b>17.648</b>	<b>24.322</b>
<b>PROMEDIO LUNES-VIERNES</b>	<b>16.082</b>	<b>17.194</b>	<b>23.887</b>
<b>PROMEDIO SABADO-DOMINGO</b>	<b>17.825</b>	<b>18.951</b>	<b>25.572</b>
<b>PAGINAS / VISITAS</b>	<b>1,38</b>		
<b>DURACION MEDIA VISITAS</b>	<b>0:00:39</b>		
<b>DURACION MEDIA PAGINAS</b>	<b>0:01:43</b>		

#### 2. Secciones (Nacional)

	PAGINAS	%
<b>HOME</b>	162.704	21.58 %
<b>RESTO</b>	591.280	78.42 %

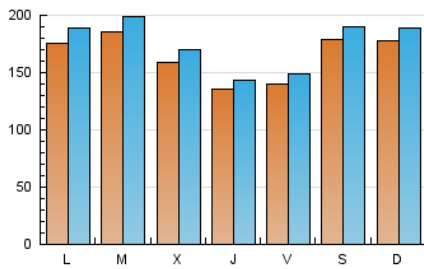
#### 3. Por día del mes (Nacional)

Día	N. únicos	Visitas	Páginas	Día	N. únicos	Visitas	Páginas	Día	N. únicos	Visitas	Páginas
1	20.186	21.967	30.730	11	12.825	13.546	18.763	21	20.129	21.200	27.908
2	16.048	16.845	24.844	12	11.477	12.183	17.078	22	16.121	17.044	23.428
3	19.463	20.661	28.298	13	11.259	11.890	17.358	23	19.269	21.019	28.112
4	14.264	15.027	21.889	14	12.702	13.572	19.799	24	16.443	17.304	23.806
5	17.893	19.096	26.210	15	19.333	21.180	30.627	25	12.693	13.561	18.632
6	13.563	14.073	19.816	16	13.297	14.405	20.816	26	13.783	14.760	19.847
7	13.294	14.084	21.041	17	13.604	15.012	22.228	27	23.464	25.038	32.942
8	15.633	16.606	23.517	18	14.341	15.370	21.315	28	24.790	26.843	34.438
9	24.541	26.477	35.279	19	12.667	13.392	19.082	29	16.598	17.689	24.016
10	14.010	14.953	20.691	20	23.395	24.911	31.274	30	19.398	20.444	27.170
								31	15.998	16.926	23.030

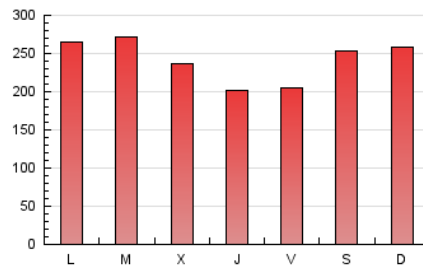
4. Gráficas (Nacional)

4.1 Por día de la semana (promedio)

N. únicos / Visitas (x 100)



Páginas (x 100)

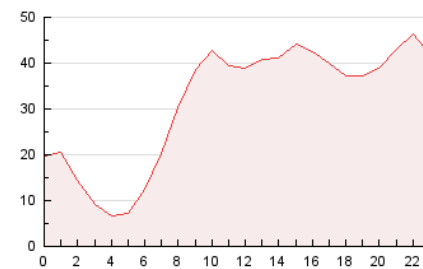


4.2 Por franja horaria (promedio)

Visitas (x 1000)

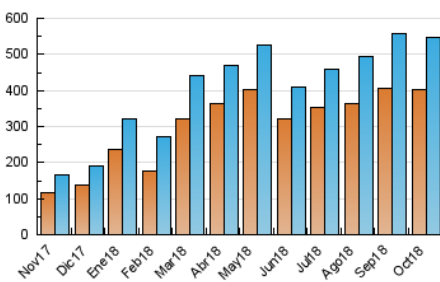


Páginas (x 1000)

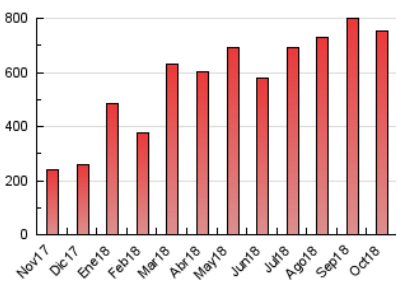


4.3 Por meses

N. únicos / Visitas (x 1000)



Páginas (x 1000)



## 5. Observaciones

Este Medio Electrónico de Comunicación ha sido medido por la herramienta Google Analytics de Google

## 6. Definiciones básicas (Para más información ver Normas Técnicas para el Control de los Medios Electrónicos de Comunicación)

### Página Vista:

Conjunto de ficheros enviado a un usuario como resultado de una petición del mismo recibida por el servidor. Cuando la página está formada por varios marcos (frames), el conjunto de los mismos tendrá, a efectos de cómputo, la consideración de una página unitaria.

### Visita:

Una secuencia ininterrumpida de páginas servidas a un usuario válido. Si dicho usuario no realiza peticiones de páginas en un periodo de tiempo (30 min) la siguiente petición constituirá el inicio de una nueva visita.

### Navegador Único:

Total de combinaciones únicas de una dirección IP y un identificador adicional. Los medios pueden utilizar cookies o el Identificador de Alta de registro.

### Duración Página Vista:

Tiempo acumulado en segundos de todas las páginas vistas (en visitas de dos o más páginas vistas), dividido por el número total de páginas vistas.

### Duración Visita:

Tiempo en segundos de todas las visitas de dos o más páginas vistas, dividido por el número total de visitas de dos o más páginas vistas.

### Tráfico nacional:

Audiencia/difusión correspondiente a España medida en base a los datos de las direcciones IP registradas por el sistema de medición.

## 7. Opinión

De OJDinteractiva, la división de INFORMACIÓN Y CONTROL DE PUBLICACIONES S.A.:

Hemos examinado la información facilitada por el editor del medio electrónico para el periodo que comprende la presente certificación.

Nuestro examen se ha realizado de acuerdo con las normas y procedimientos establecidos en las Normas Técnicas para el Control de los Medios Electrónicos de Comunicación.

En nuestra opinión, la presente acta presenta razonablemente la difusión/audiencia registrada por este medio electrónico.

### ADVERTENCIA:

El trabajo de OJDinteractiva, la división de INFORMACIÓN Y CONTROL DE PUBLICACIONES S.A (INTROL) se limita a la realización de pruebas para la revisión de los datos de recuento suministrados por el editor con la finalidad de expresar una opinión sobre la razonabilidad de dichos datos de acuerdo con las Normas Técnicas para el control de los MEC.

Por tanto, INTROL no acepta responsabilidad alguna por las inexactitudes o errores que puedan existir en los datos de recuento. Tampoco acepta ninguna responsabilidad por la falsedad en los datos de recuento recibidos del editor, ni por otros datos de medición que no están incluidos en el análisis.

Noviembre - 2018

OJDinteractiva