



## INFORMACION Y CONTROL DE PUBLICACIONES, S.A.

Velázquez, 46, 1º Drcha - Tel. 91 435 00 32 Fax 91 435 96 05 - 28001 - MADRID  
 Entença, 218 Entr. 7 - Tel 93 439 24 18 Fax 93 419 25 34 - 08029 - BARCELONA

**Título:** GRANADADIGITAL.ES  
**URL Primaria:** http://www.granadadigital.es  
**Editor:** Comunicación Social y Digital, S.L.  
**Domicilio:** Gonzalo Gallas, 23 4E  
**Ciudad:** 18003 GRANADA  
**Teléfono:**  
**Fax:**  
**E-mail:**  
**Clasificación:** Noticias e Información  
**Sub-Clasificación:** Noticias globales y actualidad



### 1. Cifras totales y promedios (Nacional e Internacional)

MES - AÑO	NAVEGADORES UNICOS	VISITAS	PAGINAS
Septiembre - 2020	492.611	960.253	1.262.550
<b>PROMEDIO DIARIO</b>	<b>27.164</b>	<b>32.008</b>	<b>42.085</b>
<b>PROMEDIO LUNES-VIERNES</b>	28.081	33.120	43.432
<b>PROMEDIO SABADO-DOMINGO</b>	24.644	28.951	38.380
<b>PAGINAS / VISITAS</b>	1,31		
<b>DURACION MEDIA VISITAS</b>	0:00:50		
<b>DURACION MEDIA PAGINAS</b>	0:02:39		

### 2. Secciones (Nacional e Internacional)

	PAGINAS	%
<b>HOME</b>	154.539	12.24 %
<b>RESTO</b>	1.108.011	87.76 %

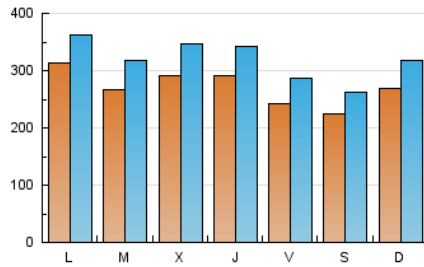
### 3. Por día del mes (Nacional e Internacional)

Día	N. únicos	Visitas	Páginas	Día	N. únicos	Visitas	Páginas	Día	N. únicos	Visitas	Páginas
1	29.478	34.232	44.509	11	20.540	24.811	33.438	21	29.923	34.910	46.202
2	34.785	39.204	49.556	12	23.788	28.696	39.236	22	26.247	31.727	41.977
3	36.732	43.315	54.961	13	24.707	28.107	36.640	23	22.756	27.685	37.224
4	26.235	30.983	40.235	14	41.619	46.017	58.274	24	25.104	28.129	36.287
5	22.577	26.689	35.031	15	23.308	27.714	36.372	25	28.479	33.455	44.054
6	31.720	37.684	48.954	16	37.495	43.915	57.038	26	18.848	21.022	27.655
7	24.246	28.730	37.993	17	28.680	34.176	45.329	27	19.380	23.356	31.200
8	23.790	27.126	35.444	18	21.799	25.812	34.890	28	29.775	35.439	46.261
9	21.362	25.967	33.921	19	24.167	28.483	38.052	29	29.965	37.576	51.911
10	25.807	31.302	40.909	20	31.963	37.570	50.275	30	29.654	36.421	48.722

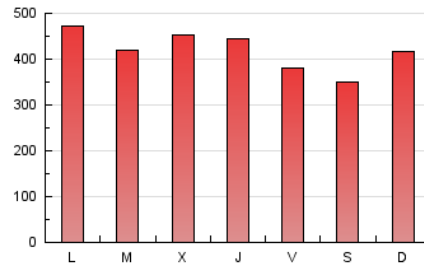
#### 4. Gráficas (Nacional e Internacional)

##### 4.1 Por día de la semana (promedio)

N. únicos / Visitas (x 100)

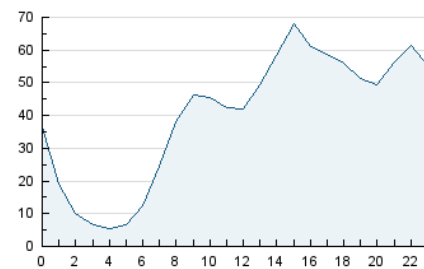


Páginas (x 100)

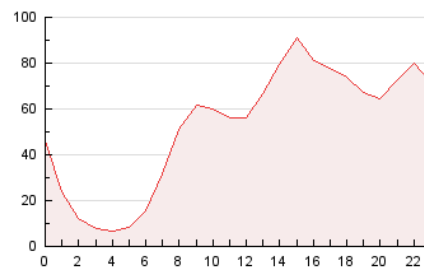


##### 4.2 Por franja horaria (promedio)

Visitas (x 1000)

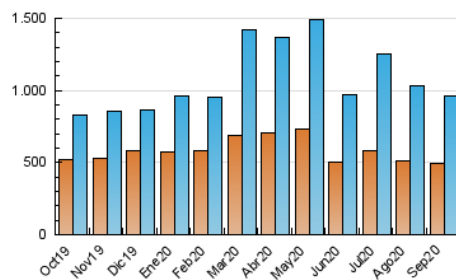


Páginas (x 1000)

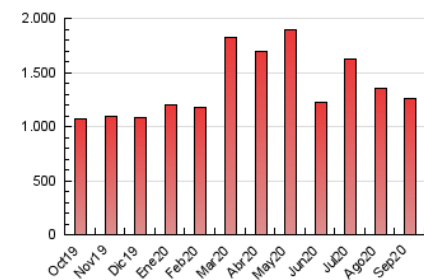


##### 4.3 Por meses

N. únicos / Visitas (x 1000)



Páginas (x 1000)





## INFORMACION Y CONTROL DE PUBLICACIONES, S.A.

Velázquez, 46, 1º Drcha - Tel. 91 435 00 32 Fax 91 435 96 05 - 28001 - MADRID  
 Entença, 218 Entr. 7 - Tel 93 439 24 18 Fax 93 419 25 34 - 08029 - BARCELONA

### Anexo - Tráfico Nacional

**Título:** GRANADADIGITAL.ES  
**URL Primaria:** http://www.granadadigital.es  
**Editor:** Comunicación Social y Digital, S.L.  
**Domicilio:** Gonzalo Gallas, 23 4E  
**Ciudad:** 18003 GRANADA  
**Teléfono:**  
**Fax:**  
**E-mail:**  
**Clasificación:** Noticias e Información  
**Sub-Clasificación:** Noticias globales y actualidad



#### 1. Cifras totales y promedios (Nacional)

MES - AÑO	NAVEGADORES UNICOS	VISITAS	PAGINAS
Septiembre - 2020	441.188	900.654	1.194.393
<b>PROMEDIO DIARIO</b>	<b>25.300</b>	<b>30.022</b>	<b>39.813</b>
<b>PROMEDIO LUNES-VIERNES</b>	<b>26.087</b>	<b>30.991</b>	<b>41.005</b>
<b>PROMEDIO SABADO-DOMINGO</b>	<b>23.136</b>	<b>27.358</b>	<b>36.535</b>
<b>PAGINAS / VISITAS</b>	<b>1,33</b>		
<b>DURACION MEDIA VISITAS</b>	<b>0:00:51</b>		
<b>DURACION MEDIA PAGINAS</b>	<b>0:02:38</b>		

#### 2. Secciones (Nacional)

	PAGINAS	%
<b>HOME</b>	152.140	12.74 %
<b>RESTO</b>	1.042.253	87.26 %

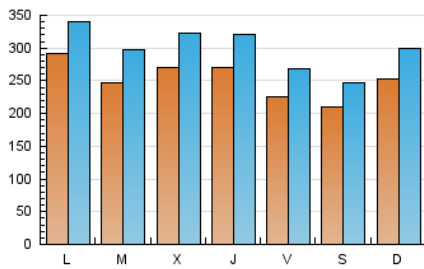
#### 3. Por día del mes (Nacional)

Día	N. únicos	Visitas	Páginas	Día	N. únicos	Visitas	Páginas	Día	N. únicos	Visitas	Páginas
1	27.733	32.368	42.383	11	18.756	22.941	31.305	21	27.914	32.909	43.934
2	31.310	35.530	45.427	12	22.150	27.033	37.284	22	24.329	29.658	39.630
3	33.661	40.123	51.340	13	22.958	26.259	34.508	23	20.946	25.723	35.014
4	24.448	29.077	38.028	14	39.187	43.403	55.280	24	23.291	26.186	34.101
5	21.123	25.146	33.315	15	21.572	25.800	34.199	25	26.590	31.394	41.612
6	29.838	35.744	46.743	16	35.700	41.948	54.690	26	17.508	19.622	26.036
7	21.780	26.065	34.980	17	26.872	32.221	43.124	27	18.129	22.035	29.613
8	21.827	25.081	33.140	18	20.041	23.944	32.764	28	28.059	33.680	44.232
9	19.684	24.177	31.935	19	22.894	27.042	36.343	29	28.242	35.682	49.742
10	24.068	29.421	38.834	20	30.488	35.982	48.440	30	27.899	34.460	46.417

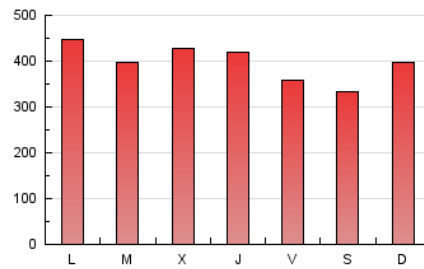
4. Gráficas (Nacional)

4.1 Por día de la semana (promedio)

N. únicos / Visitas (x 100)

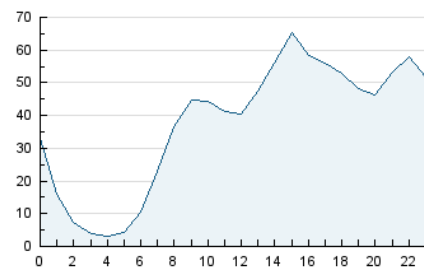


Páginas (x 100)

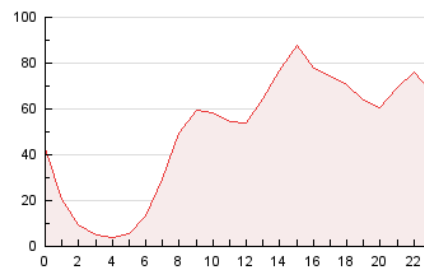


4.2 Por franja horaria (promedio)

Visitas (x 1000)

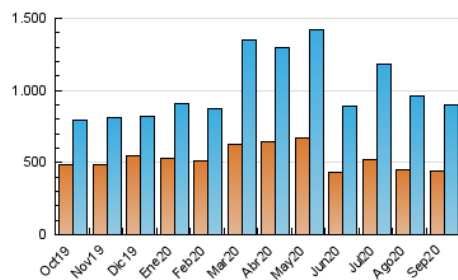


Páginas (x 1000)

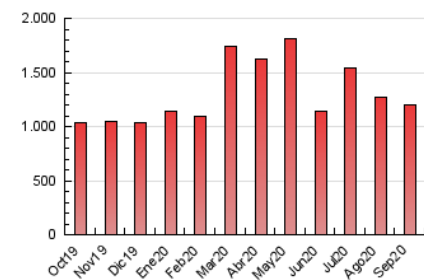


4.3 Por meses

N. únicos / Visitas (x 1000)



Páginas (x 1000)



## 5. Observaciones

Este Medio Electrónico de Comunicación ha sido medido por la herramienta Google Analytics de Google

## 6. Definiciones básicas (Para más información ver Normas Técnicas para el Control de los Medios Electrónicos de Comunicación)

### Página Vista:

Conjunto de ficheros enviado a un usuario como resultado de una petición del mismo recibida por el servidor. Cuando la página está formada por varios marcos (frames), el conjunto de los mismos tendrá, a efectos de cómputo, la consideración de una página unitaria.

### Visita:

Una secuencia ininterrumpida de páginas servidas a un usuario válido. Si dicho usuario no realiza peticiones de páginas en un periodo de tiempo (30 min) la siguiente petición constituirá el inicio de una nueva visita.

### Navegador Único:

Total de combinaciones únicas de una dirección IP y un identificador adicional. Los medios pueden utilizar cookies o el Identificador de Alta de registro.

### Duración Página Vista:

Tiempo acumulado en segundos de todas las páginas vistas (en visitas de dos o más páginas vistas), dividido por el número total de páginas vistas.

### Duración Visita:

Tiempo en segundos de todas las visitas de dos o más páginas vistas, dividido por el número total de visitas de dos o más páginas vistas.

### Tráfico nacional:

Audiencia/difusión correspondiente a España medida en base a los datos de las direcciones IP registradas por el sistema de medición.

## 7. Opinión

De OJDinteractiva, la división de INFORMACIÓN Y CONTROL DE PUBLICACIONES S.A.:

Hemos examinado la información facilitada por el editor del medio electrónico para el periodo que comprende la presente certificación.

Nuestro examen se ha realizado de acuerdo con las normas y procedimientos establecidos en las Normas Técnicas para el Control de los Medios Electrónicos de Comunicación.

En nuestra opinión, la presente acta presenta razonablemente la difusión/audiencia registrada por este medio electrónico.

### ADVERTENCIA:

El trabajo de OJDinteractiva, la división de INFORMACIÓN Y CONTROL DE PUBLICACIONES S.A (INTROL) se limita a la realización de pruebas para la revisión de los datos de recuento suministrados por el editor con la finalidad de expresar una opinión sobre la razonabilidad de dichos datos de acuerdo con las Normas Técnicas para el control de los MEC.

Por tanto, INTROL no acepta responsabilidad alguna por las inexactitudes o errores que puedan existir en los datos de recuento. Tampoco acepta ninguna responsabilidad por la falsedad en los datos de recuento recibidos del editor, ni por otros datos de medición que no están incluidos en el análisis.

Octubre - 2020

OJDinteractiva