



## INFORMACION Y CONTROL DE PUBLICACIONES, S.A.

Velázquez, 46, 1º Drcha - Tel. 91 435 00 32 Fax 91 435 96 05 - 28001 - MADRID  
 Entença, 218 Entr. 7 - Tel 93 439 24 18 Fax 93 419 25 34 - 08029 - BARCELONA

**Título:** GRANADADIGITAL.ES  
**URL Primaria:** http://www.granadadigital.es  
**Editor:** Comunicación Social y Digital, S.L.  
**Domicilio:** Gonzalo Gallas, 23 4E  
**Ciudad:** 18003 GRANADA  
**Teléfono:**  
**Fax:**  
**E-mail:**  
**Clasificación:** Noticias e Información  
**Sub-Clasificación:** Noticias globales y actualidad



### 1. Cifras totales y promedios (Nacional e Internacional)

MES - AÑO	NAVEGADORES UNICOS	VISITAS	PAGINAS
Septiembre - 2018	428.689	583.975	828.967
<b>PROMEDIO DIARIO</b>	<b>18.170</b>	<b>19.466</b>	<b>27.632</b>
<b>PROMEDIO LUNES-VIERNES</b>	19.331	20.759	29.194
<b>PROMEDIO SABADO-DOMINGO</b>	15.849	16.879	24.508
<b>PAGINAS / VISITAS</b>	1,42		
<b>DURACION MEDIA VISITAS</b>	0:00:43		
<b>DURACION MEDIA PAGINAS</b>	0:01:42		

### 2. Secciones (Nacional e Internacional)

	PAGINAS	%
<b>HOME</b>	171.130	20.64 %
<b>RESTO</b>	657.837	79.36 %

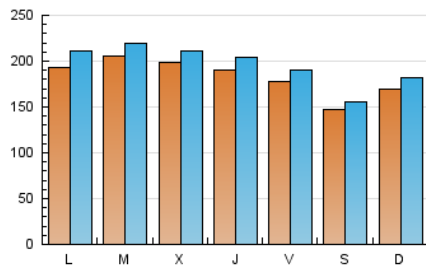
### 3. Por día del mes (Nacional e Internacional)

Día	N. únicos	Visitas	Páginas	Día	N. únicos	Visitas	Páginas	Día	N. únicos	Visitas	Páginas
1	11.881	12.497	17.730	11	21.925	23.169	31.277	21	13.617	14.528	20.837
2	12.649	13.554	19.653	12	18.236	19.467	27.267	22	12.677	13.372	20.365
3	12.841	13.915	20.225	13	24.596	26.784	36.424	23	15.249	16.073	22.852
4	20.805	21.988	30.298	14	25.209	27.261	39.036	24	17.166	18.176	26.481
5	18.417	19.454	26.465	15	18.175	19.136	27.215	25	20.775	22.439	31.678
6	15.949	16.992	24.177	16	19.186	20.791	29.663	26	16.976	17.849	26.898
7	14.301	14.999	21.284	17	15.773	16.799	24.884	27	17.757	19.279	27.308
8	17.242	18.634	26.560	18	18.922	20.308	28.265	28	18.259	19.510	28.708
9	16.473	17.700	25.543	19	25.678	27.633	37.606	29	13.704	14.310	21.666
10	31.608	35.815	47.727	20	17.800	18.819	27.040	30	21.256	22.724	33.835

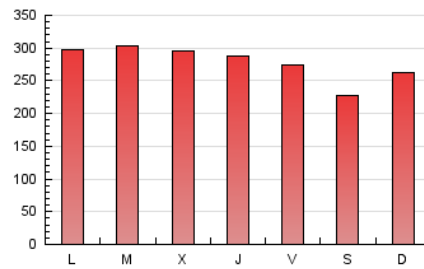
4. Gráficas (Nacional e Internacional)

4.1 Por día de la semana (promedio)

N. únicos / Visitas (x 100)



Páginas (x 100)

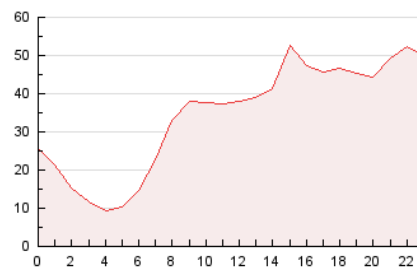


4.2 Por franja horaria (promedio)

Visitas (x 1000)

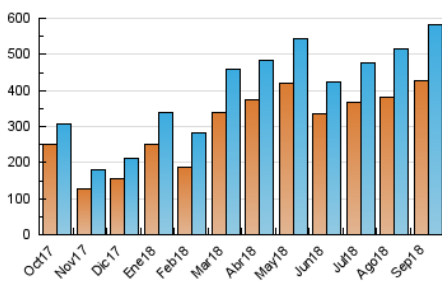


Páginas (x 1000)

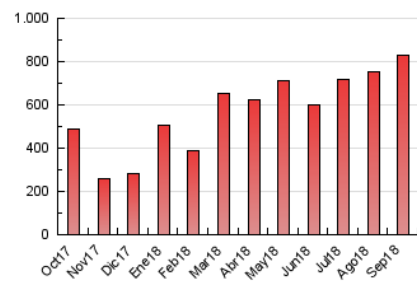


4.3 Por meses

N. únicos / Visitas (x 1000)



Páginas (x 1000)





## INFORMACION Y CONTROL DE PUBLICACIONES, S.A.

Velázquez, 46, 1º Drcha - Tel. 91 435 00 32 Fax 91 435 96 05 - 28001 - MADRID  
 Entença, 218 Entr. 7 - Tel 93 439 24 18 Fax 93 419 25 34 - 08029 - BARCELONA

### Anexo - Tráfico Nacional

**Título:** GRANADADIGITAL.ES  
**URL Primaria:** http://www.granadadigital.es  
**Editor:** Comunicación Social y Digital, S.L.  
**Domicilio:** Gonzalo Gallas, 23 4E  
**Ciudad:** 18003 GRANADA  
**Teléfono:**  
**Fax:**  
**E-mail:**  
**Clasificación:** Noticias e Información  
**Sub-Clasificación:** Noticias globales y actualidad



#### 1. Cifras totales y promedios (Nacional)

MES - AÑO	NAVEGADORES UNICOS	VISITAS	PAGINAS
Septiembre - 2018	406.512	558.854	799.058
<b>PROMEDIO DIARIO</b>	<b>17.375</b>	<b>18.628</b>	<b>26.635</b>
<b>PROMEDIO LUNES-VIERNES</b>	<b>18.468</b>	<b>19.846</b>	<b>28.106</b>
<b>PROMEDIO SABADO-DOMINGO</b>	<b>15.189</b>	<b>16.194</b>	<b>23.694</b>
<b>PAGINAS / VISITAS</b>	<b>1,43</b>		
<b>DURACION MEDIA VISITAS</b>	<b>0:00:43</b>		
<b>DURACION MEDIA PAGINAS</b>	<b>0:01:40</b>		

#### 2. Secciones (Nacional)

	PAGINAS	%
<b>HOME</b>	169.091	21.16 %
<b>RESTO</b>	629.967	78.84 %

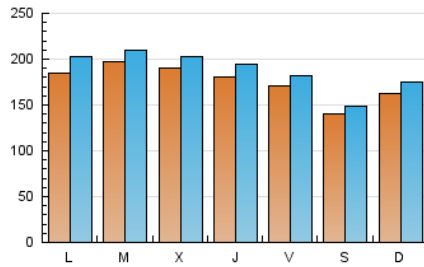
#### 3. Por día del mes (Nacional)

Día	N. únicos	Visitas	Páginas	Día	N. únicos	Visitas	Páginas	Día	N. únicos	Visitas	Páginas
1	11.359	11.980	17.124	11	20.661	21.849	29.681	21	13.082	13.906	20.115
2	12.150	13.018	19.014	12	17.352	18.577	26.247	22	12.215	12.837	19.747
3	12.267	13.252	19.448	13	23.495	25.600	34.986	23	14.643	15.416	22.061
4	20.013	21.162	29.376	14	24.070	26.112	37.662	24	16.371	17.342	25.491
5	17.566	18.579	25.438	15	17.385	18.353	26.282	25	19.974	21.579	30.604
6	14.765	15.773	22.763	16	18.461	20.130	28.838	26	16.237	17.080	25.826
7	13.373	14.052	20.203	17	15.043	16.049	23.984	27	17.069	18.517	26.404
8	16.326	17.660	25.460	18	18.220	19.503	27.266	28	17.563	18.758	27.803
9	15.618	16.781	24.487	19	24.899	26.806	36.646	29	13.128	13.726	20.970
10	30.237	34.318	46.006	20	17.103	18.101	26.169	30	20.602	22.038	32.957

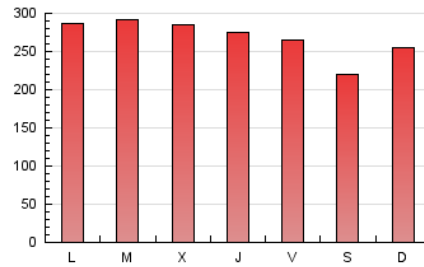
#### 4. Gráficas (Nacional)

##### 4.1 Por día de la semana (promedio)

N. únicos / Visitas (x 100)



Páginas (x 100)

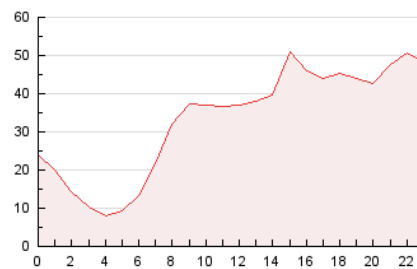


##### 4.2 Por franja horaria (promedio)

Visitas (x 1000)

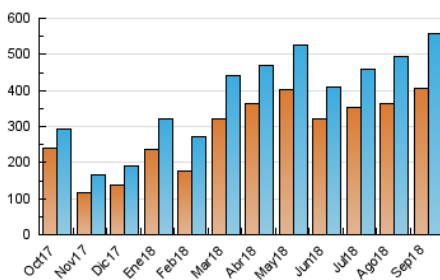


Páginas (x 1000)

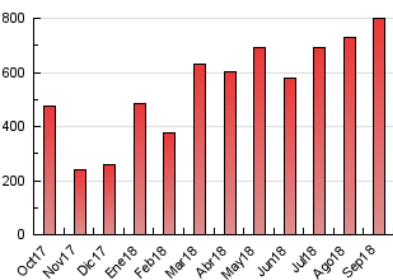


##### 4.3 Por meses

N. únicos / Visitas (x 1000)



Páginas (x 1000)



## 5. Observaciones

Este Medio Electrónico de Comunicación ha sido medido por la herramienta Google Analytics de Google

## 6. Definiciones básicas (Para más información ver Normas Técnicas para el Control de los Medios Electrónicos de Comunicación)

### Página Vista:

Conjunto de ficheros enviado a un usuario como resultado de una petición del mismo recibida por el servidor. Cuando la página está formada por varios marcos (frames), el conjunto de los mismos tendrá, a efectos de cómputo, la consideración de una página unitaria.

### Visita:

Una secuencia ininterrumpida de páginas servidas a un usuario válido. Si dicho usuario no realiza peticiones de páginas en un periodo de tiempo (30 min) la siguiente petición constituirá el inicio de una nueva visita.

### Navegador Único:

Total de combinaciones únicas de una dirección IP y un identificador adicional. Los medios pueden utilizar cookies o el Identificador de Alta de registro.

### Duración Página Vista:

Tiempo acumulado en segundos de todas las páginas vistas (en visitas de dos o más páginas vistas), dividido por el número total de páginas vistas.

### Duración Visita:

Tiempo en segundos de todas las visitas de dos o más páginas vistas, dividido por el número total de visitas de dos o más páginas vistas.

### Tráfico nacional:

Audiencia/difusión correspondiente a España medida en base a los datos de las direcciones IP registradas por el sistema de medición.

## 7. Opinión

De OJDinteractiva, la división de INFORMACIÓN Y CONTROL DE PUBLICACIONES S.A.:

Hemos examinado la información facilitada por el editor del medio electrónico para el periodo que comprende la presente certificación.

Nuestro examen se ha realizado de acuerdo con las normas y procedimientos establecidos en las Normas Técnicas para el Control de los Medios Electrónicos de Comunicación.

En nuestra opinión, la presente acta presenta razonablemente la difusión/audiencia registrada por este medio electrónico.

### ADVERTENCIA:

El trabajo de OJDinteractiva, la división de INFORMACIÓN Y CONTROL DE PUBLICACIONES S.A (INTROL) se limita a la realización de pruebas para la revisión de los datos de recuento suministrados por el editor con la finalidad de expresar una opinión sobre la razonabilidad de dichos datos de acuerdo con las Normas Técnicas para el control de los MEC.

Por tanto, INTROL no acepta responsabilidad alguna por las inexactitudes o errores que puedan existir en los datos de recuento. Tampoco acepta ninguna responsabilidad por la falsedad en los datos de recuento recibidos del editor, ni por otros datos de medición que no están incluidos en el análisis.

Octubre - 2018

OJDinteractiva